



# รายงานการสำรวจความพึงพอใจของผู้รับบริการ ที่มีต่อคุณภาพการให้บริการ

## องค์การบริหารส่วนตำบลกุดจิก อำเภอสูงเนิน จังหวัดนครราชสีมา



ประจำ  
ปีงบประมาณ  
**2566**

# คำนำ



## คำแถลง

ตามที่องค์การบริหารส่วนตำบลกุดจิก อำเภอสูงเนิน จังหวัดนครราชสีมาได้เห็นชอบให้  
วิทยาลัยนครราชสีมา ดำเนินการสำรวจความพึงพอใจของผู้รับบริการที่มีต่อคุณภาพการให้บริการของ  
องค์การบริหารส่วนตำบลกุดจิก ประจำปีงบประมาณ พ.ศ. 2566 นั้น

การดำเนินโครงการสำเร็จลงได้ด้วยความอนุเคราะห์ช่วยเหลือเป็นอย่างดี จากผู้มีพระคุณ  
หลายฝ่าย คณะทำงานขอกราบขอบพระคุณ นายกององค์การบริหารส่วนตำบลกุดจิก สมาชิกองค์การ  
บริหารส่วนตำบลกุดจิก หัวหน้าส่วนงานต่างๆ และเจ้าหน้าที่พนักงานทุกส่วนงานขององค์การบริหาร  
ส่วนตำบลกุดจิก อำเภอสูงเนิน จังหวัดนครราชสีมาทุกท่านที่กรุณาให้คำปรึกษาให้ข้อเสนอแนะ  
แนวทางในการดำเนินโครงการให้มีความสมบูรณ์ยิ่งขึ้น ตลอดจนประชาชนในเขตพื้นที่ทุกท่านที่กรุณา  
ให้คำปรึกษา และข้อเสนอแนะแนวทางการดำเนินโครงการให้มีความสมบูรณ์ยิ่งขึ้น

ท้ายนี้คณะทำงานขอขอบคุณผู้มีส่วนร่วมในโครงการนี้ทุกท่าน ที่ได้ให้ข้อมูลและความคิดเห็น  
รวมถึงให้ความช่วยเหลือในการเก็บรวบรวมข้อมูลมา ณ โอกาสนี้

วิทยาลัยนครราชสีมา

กันยายน 2566



## บทสรุปผู้บริหาร

การสำรวจความพึงพอใจของผู้รับบริการที่มีต่อคุณภาพการให้บริการขององค์การปกครองส่วนท้องถิ่น ในเขตจังหวัดนครราชสีมา ประจำปีงบประมาณ พ.ศ. 2566 มีวัตถุประสงค์เพื่อสำรวจความพึงพอใจและจัดเรียงลำดับความพึงพอใจของผู้รับบริการที่มีต่อคุณภาพการให้บริการขององค์การบริหารส่วนตำบลกุดจิก อำเภอสูงเนิน จังหวัดนครราชสีมา ประจำปีงบประมาณ พ.ศ. 2566 ในด้านกระบวนการขั้นตอนการให้บริการ ด้านช่องทางการให้บริการ ด้านเจ้าหน้าที่ผู้ให้บริการ ด้านสิ่งอำนวยความสะดวก และด้านคุณภาพการให้บริการ พร้อมทั้งการสำรวจปัญหาและอุปสรรค ตลอดจนข้อคิดเห็นและข้อเสนอแนะของประชาชนมาใช้ประโยชน์ ในการพัฒนางานที่มีต่อการให้บริการขององค์การบริหารส่วนตำบลกุดจิก อำเภอสูงเนิน จังหวัดนครราชสีมา

จากจำนวนประชากรที่อาศัยอยู่ในเขตพื้นที่รับผิดชอบขององค์การบริหารส่วนตำบลกุดจิก อำเภอสูงเนิน จังหวัดนครราชสีมา จำนวน 2,351 คน ใช้กลุ่มตัวอย่างเพื่อศึกษา จำนวน 342 คน ซึ่งได้จากการคำนวณขนาดของกลุ่มตัวอย่างโดยใช้สูตรของ Taro Yamane การสุ่มตัวอย่างใช้วิธีการสุ่มตัวอย่างแบบกลุ่ม (Stratified Random Sampling) โดยแบ่งประชากรออกเป็นพื้นที่ต่างๆ ในแต่ละหมู่บ้านสุ่มตัวอย่างประชาชนอย่างเป็นสัดส่วน (Proportional Random Sampling) ของประชากรในแต่ละหมู่บ้าน สำหรับเครื่องมือที่ใช้ในการสำรวจ คือ แบบสอบถามมาตราส่วนประเมินค่า (Rating Scales) 5 ระดับ วิเคราะห์ข้อมูลโดยหาค่าร้อยละ ค่าเฉลี่ยและส่วนเบี่ยงเบนมาตรฐาน

ผลการสำรวจกลุ่มตัวอย่างประชาชน จำนวน 342 คน ที่ตอบแบบสอบถามพบว่า ส่วนใหญ่ร้อยละ 67.25 เป็นเพศหญิง มีอายุระหว่าง 41- 50 ปี คิดเป็นร้อยละ 35.09 ส่วนใหญ่สำเร็จการศึกษาในระดับมัธยมศึกษา คิดเป็นร้อยละ 27.78 และร้อยละ 22.81 ประกอบอาชีพเกษตรกรกรรม มีรายได้โดยเฉลี่ยส่วนใหญ่ อยู่ระหว่าง 6,001-8,000 บาท/เดือน คิดเป็นร้อยละ 33.04 ส่วนใหญ่ร้อยละ 37.43 มาติดต่อขอรับบริการจากองค์การบริหารส่วนตำบลกุดจิก 1 - 2 ครั้งใน 1 รอบปี โดยส่วนใหญ่ร้อยละ 23.39 มาติดต่อขอรับบริการสำนักปลัดองค์การบริหารส่วนตำบล รองลงมาได้เข้ามาติดต่อขอรับบริการกองคลัง คิดเป็นร้อยละ 21.93 มาติดต่อขอรับบริการกองการศึกษา ศาสนาและวัฒนธรรม คิดเป็นร้อยละ 19.01 มาติดต่อขอรับบริการกองสาธารณสุขและสิ่งแวดล้อม คิดเป็นร้อยละ 18.13 และมาติดต่อขอรับบริการกองช่าง คิดเป็นร้อยละ 17.54 ซึ่งรับทราบข้อมูลข่าวสารจากการบอกเล่าจากผู้นำชุมชน รองลงมาทราบข้อมูลข่าวสารจากการติดประกาศต่างๆ และเสียงตามสาย



ซึ่งผลการสำรวจกลุ่มตัวอย่างประชาชนที่มาติดต่อขอรับบริการงานที่ได้ดำเนินการและได้รับการพัฒนาครอบคลุมภารกิจหลักในการบริหารงานองค์การบริหารส่วนตำบลกุดจิก อำเภอสูงเนิน จังหวัดนครราชสีมา พบว่า ส่วนใหญ่ร้อยละ 21.64 มาติดต่อขอรับบริการงานการศึกษาศูนย์พัฒนาเด็กเล็ก รองลงมาได้เข้ามาติดต่อขอรับบริการงานพัฒนาและจัดเก็บรายได้ คิดเป็นร้อยละ 21.35 มาติดต่อขอรับบริการงานด้านพัฒนาชุมชน เช่น สวัสดิการผู้สูงอายุ ผู้พิการ เด็กแรกเกิด คิดเป็นร้อยละ 19.88 มาติดต่อขอรับบริการงานด้านการจัดเก็บขยะมูลฝอย คิดเป็นร้อยละ 19.59 และมาติดต่อขอรับบริการงานก่อสร้างและบูรณะถนน คิดเป็นร้อยละ 17.54

การสำรวจความพึงพอใจ พบว่า ประชากรกลุ่มตัวอย่างมีความพึงพอใจในคุณภาพการให้บริการขององค์การบริหารส่วนตำบลกุดจิก ภาพรวมอยู่ในระดับมากที่สุด ( $\bar{X} = 4.82$ ) โดยระดับความพึงพอใจคิดเป็นร้อยละ 96.47 ได้คะแนนเทียบเกณฑ์มาตรฐานอยู่ในระดับ 10

เมื่อพิจารณารายด้าน พบว่า ประชาชนมีความพึงพอใจด้านเจ้าหน้าที่ผู้ให้บริการ โดยมีค่าเฉลี่ยสูงสุด ( $\bar{X} = 4.83$ ) ระดับความพึงพอใจคิดเป็นร้อยละ 96.58 รองลงมาคือ ด้านกระบวนการขั้นตอนการให้บริการ ( $\bar{X} = 4.82$ ) ระดับความพึงพอใจคิดเป็นร้อยละ 96.46 ด้านคุณภาพการให้บริการ ( $\bar{X} = 4.82$ ) ระดับความพึงพอใจคิดเป็นร้อยละ 96.44 ด้านช่องทางการให้บริการ ( $\bar{X} = 4.82$ ) ระดับความพึงพอใจคิดเป็นร้อยละ 96.42 และด้านสิ่งอำนวยความสะดวก ( $\bar{X} = 4.82$ ) ระดับความพึงพอใจคิดเป็นร้อยละ 96.38 ซึ่งทุกด้านได้คะแนนเทียบเกณฑ์มาตรฐานอยู่ในระดับ 10

การสำรวจความพึงพอใจของผู้รับบริการจำแนกตามหน่วยงานภายในองค์การบริหารส่วนตำบลกุดจิก อำเภอสูงเนิน จังหวัดนครราชสีมา พบว่า

1) **สำนักปลัดองค์การบริหารส่วนตำบล**ขององค์การบริหารส่วนตำบลกุดจิก ประชากร กลุ่มตัวอย่าง มีความพึงพอใจต่อคุณภาพการให้บริการ ภาพรวมอยู่ในระดับ “มากที่สุด” ( $\bar{X} = 4.82$ ) ระดับความพึงพอใจคิดเป็นร้อยละ 96.45 คะแนนเทียบเกณฑ์มาตรฐานอยู่ในระดับ 10

2) **กองคลัง** ขององค์การบริหารส่วนตำบลกุดจิก ประชากรกลุ่มตัวอย่างมีความพึงพอใจต่อคุณภาพการให้บริการ ภาพรวมอยู่ในระดับ “มากที่สุด” ( $\bar{X} = 4.83$ ) ระดับความพึงพอใจคิดเป็นร้อยละ 96.69 คะแนนเทียบเกณฑ์มาตรฐานอยู่ในระดับ 10

3) **กองช่าง**ขององค์การบริหารส่วนตำบลกุดจิก ประชากรกลุ่มตัวอย่างมีความพึงพอใจต่อคุณภาพการให้บริการ ภาพรวมอยู่ในระดับ “มากที่สุด” ( $\bar{X} = 4.84$ ) ระดับความพึงพอใจคิดเป็นร้อยละ 96.22 คะแนนเทียบเกณฑ์มาตรฐานอยู่ในระดับ 10

4) **กองการศึกษา ศาสนาและวัฒนธรรม**ขององค์การบริหารส่วนตำบลกุดจิก ประชากรกลุ่มตัวอย่างมีความพึงพอใจต่อคุณภาพการให้บริการ ภาพรวมอยู่ในระดับ “มากที่สุด” ( $\bar{X} = 4.84$ ) ระดับความพึงพอใจคิดเป็นร้อยละ 96.69 คะแนนเทียบเกณฑ์มาตรฐานอยู่ในระดับ 10





5) **กองสาธารณสุขและสิ่งแวดล้อม** ขององค์การบริหารส่วนตำบลกุดจิก ประชากรกลุ่มตัวอย่างมีความพึงพอใจต่อคุณภาพการให้บริการ ภาพรวมอยู่ในระดับ“มากที่สุด” ( $\bar{X} = 4.82$ ) ระดับความพึงพอใจคิดเป็นร้อยละ 96.41 คะแนนเทียบเกณฑ์มาตรฐานอยู่ในระดับ 10

การประเมินความพึงพอใจของผู้รับบริการที่มีต่อคุณภาพการให้บริการขององค์การบริหารส่วนตำบลกุดจิก จำแนกตามภาระงานหลัก

1) การประเมินความพึงพอใจการให้บริการงานด้านการจัดเก็บขยะมูลฝอยขององค์การบริหารส่วนตำบลกุดจิก ประชากรกลุ่มตัวอย่างมีความพึงพอใจต่อคุณภาพการให้บริการ ภาพรวมอยู่ในระดับ“มากที่สุด” ( $\bar{X} = 4.83$ ) ระดับความพึงพอใจคิดเป็นร้อยละ 96.60 คะแนนเทียบเกณฑ์มาตรฐานอยู่ในระดับ 10

2) การประเมินความพึงพอใจการให้บริการงานบริการด้านการพัฒนาและจัดเก็บรายได้ขององค์การบริหารส่วนตำบลกุดจิก ประชากรกลุ่มตัวอย่างมีความพึงพอใจต่อคุณภาพการให้บริการ ภาพรวมอยู่ในระดับ“มากที่สุด” ( $\bar{X} = 4.81$ ) ระดับความพึงพอใจคิดเป็นร้อยละ 96.18 คะแนนเทียบเกณฑ์มาตรฐานอยู่ในระดับ 10

3) การประเมินความพึงพอใจการให้บริการงานก่อสร้างและบูรณะถนนขององค์การบริหารส่วนตำบลกุดจิก ประชากรกลุ่มตัวอย่างมีความพึงพอใจต่อคุณภาพการให้บริการ ภาพรวมอยู่ในระดับ“มากที่สุด” ( $\bar{X} = 4.82$ ) ระดับความพึงพอใจคิดเป็นร้อยละ 96.29 คะแนนเทียบเกณฑ์มาตรฐานอยู่ในระดับ 10

4) การประเมินความพึงพอใจการให้บริการงานบริหารการศึกษาศูนย์พัฒนาเด็กเล็กขององค์การบริหารส่วนตำบลกุดจิก ประชากรกลุ่มตัวอย่างมีความพึงพอใจต่อคุณภาพการให้บริการ ภาพรวมอยู่ในระดับ“มากที่สุด” ( $\bar{X} = 4.82$ ) ระดับความพึงพอใจคิดเป็นร้อยละ 96.40 คะแนนเทียบเกณฑ์มาตรฐานอยู่ในระดับ 10

5) การประเมินความพึงพอใจการให้บริการงานด้านพัฒนาชุมชน เช่น สวัสดิการผู้สูงอายุ ผู้พิการ เด็กแรกเกิดขององค์การบริหารส่วนตำบลกุดจิก ประชากรกลุ่มตัวอย่างมีความพึงพอใจต่อคุณภาพการให้บริการ ภาพรวมอยู่ในระดับ“มากที่สุด” ( $\bar{X} = 4.82$ ) ระดับความพึงพอใจคิดเป็นร้อยละ 96.39 คะแนนเทียบเกณฑ์มาตรฐานอยู่ในระดับ 10



ผลการประเมินความพึงพอใจของประชาชนต่อคุณภาพการให้บริการขององค์การบริหารส่วนตำบลกุดจิก ประจำปีงบประมาณ พ.ศ. 2566 มีการให้บริการโดยภาพรวมของระดับความพึงพอใจ คิดเป็นร้อยละ 96.47

ผลการประเมินความพึงพอใจเทียบเกณฑ์มาตรฐานตามมิติที่ 2 ด้านคุณภาพการให้บริการ จำแนกตามกรอบภาระงานที่ประเมิน ซึ่งประกอบด้วย งานด้านการจัดเก็บขยะมูลฝอย งานด้านการพัฒนาและการจัดเก็บรายได้ งานก่อสร้างและบูรณะถนน งานบริหารการศึกษาศูนย์พัฒนาเด็กเล็ก และงานด้านพัฒนาชุมชน เช่น สวัสดิการผู้สูงอายุ ผู้พิการ เด็กแรกเกิด ซึ่งผลการประเมินทั้ง 5 งาน มีค่าเท่ากับ 482.22 คิดเป็นร้อยละ 96.44 โดยเทียบเกณฑ์มาตรฐานตามมิติที่ 2 คะแนนที่ได้จะมีค่าเท่ากับ 10 คะแนน

การสำรวจความคิดเห็นของประชาชน พบว่า องค์การบริหารส่วนตำบลกุดจิก อำเภอสูงเนิน จังหวัดนครราชสีมา มีการบริหารงานที่ส่งเสริมการมีส่วนร่วมของประชาชนทั้งด้านการประชาคม การมีส่วนร่วมในการดำเนินกิจกรรมการพัฒนาชุมชน มีการส่งเสริมอาชีพให้กับประชาชนในชุมชน และการมีโครงการพัฒนาชุมชนอย่างต่อเนื่อง ในการปฏิบัติหน้าที่ของเจ้าหน้าที่ อบต. มีความเป็นกันเองกับประชาชนผู้รับบริการ เจ้าหน้าที่ขององค์การบริหารส่วนตำบลมาลงพื้นที่ให้คำแนะนำชาวบ้านในเรื่องต่างๆ รวมถึงมีการประชุมประชาคมแจ้งข้อมูลข่าวสารเป็นระยะๆ นอกจากนี้ทางอบต. มีการรณรงค์ในการคัดแยกขยะธรรมดา ขยะอันตรายและมีจุดให้บริการถังขยะอันตราย โดยมีการประชาสัมพันธ์ให้ลูกบ้านนำขยะอันตราย ขยะติดเชื้อมาทิ้งในจุดดังกล่าว มีการปรับภูมิทัศน์โดยการตัดต้นไม้ตามที่สาธารณะ ชุมชนรกร้างให้สะอาดน่าอยู่ ทั้งนี้ผลการสำรวจประชาชนกลุ่มตัวอย่างได้แสดงข้อคิดเห็นถึงประสิทธิภาพและประสิทธิผลของการบริหารงานขององค์การบริหารส่วนตำบลกุดจิก อำเภอสูงเนิน จังหวัดนครราชสีมา อยู่ในระดับมากที่สุด คิดเป็นร้อยละ 96.47

นอกจากนี้ประชาชนกลุ่มตัวอย่างในเขตพื้นที่องค์การบริหารส่วนตำบลกุดจิก ได้เสนอแนะเพิ่มเติมสำหรับแนวทางการพัฒนาดังนี้

1. อยากให้มีการจัดสรรงบประมาณเพิ่มไฟส่องสว่างตามถนนในซอยต่างๆ เนื่องจากยังมีหลายจุดที่ไฟส่องสว่างบริเวณถนนยังห่างกัน
2. อยากให้มีการจัดสรรงบประมาณในการติดกล้องวงจรปิดตามแยกต่างๆ และจุดเสี่ยงภายในชุมชน
3. ควรมีการปรับปรุงระบบน้ำประปาเนื่องจากยังมีตะกอนและสิ่งเจือปน และในบางหมู่บ้านน้ำประปาไหลค่อนข้างน้อย
4. อยากให้มีการจัดสรรงบประมาณในการทำท่อระบายน้ำ เพราะยังมีหลายจุดที่ไม่มีท่อระบายน้ำทำให้น้ำท่วมขัง

# สารบัญ





## สารบัญ

	หน้า
คำแถลง .....	ข
บทสรุปผู้บริหาร.....	ค
สารบัญ .....	ช
บทที่ 1 บทนำ.....	2
1.1 หลักการและเหตุผล.....	2
1.2 วัตถุประสงค์.....	6
1.3 ขอบเขตการดำเนินงาน .....	7
1.4 ข้อยกเว้นของการศึกษา .....	7
1.5 นิยามศัพท์ในการศึกษา .....	7
1.6 กรอบแนวคิดที่ใช้ในการศึกษา.....	8
บทที่ 2 แนวคิดและงานวิจัยที่เกี่ยวข้อง .....	8
2.1 แนวคิดและทฤษฎีการปกครองส่วนท้องถิ่น .....	9
2.2 ข้อมูลพื้นฐานขององค์การบริหารส่วนตำบลกุดจิก .....	20
2.3 แนวคิดเกี่ยวกับการบริการ .....	26
2.4 แนวคิดและทฤษฎีเกี่ยวกับความพึงพอใจ .....	38
2.5 ปัจจัยที่มีผลต่อความพึงพอใจในการให้บริการ .....	43
2.6 งานวิจัยที่เกี่ยวข้อง.....	44
บทที่ 3 วิธีดำเนินการ .....	47
3.1 ข้อมูลที่ใช้ในการศึกษา .....	48
3.2 ประชากรและกลุ่มตัวอย่าง.....	48
3.3 ขนาดของกลุ่มตัวอย่างประชาชน.....	48
3.4 วิธีการสุ่มตัวอย่าง.....	49
3.5 เครื่องมือที่ใช้เก็บรวบรวมข้อมูล .....	50
3.6 การวิเคราะห์ข้อมูล.....	51



## สารบัญ

	หน้า
<b>บทที่ 4 ผลการศึกษา .....</b>	<b>53</b>
4.1 ข้อมูลทั่วไปของกลุ่มตัวอย่างประชาชนที่ตอบแบบสอบถาม .....	54
4.2 การติดต่อขอรับบริการจากองค์การบริหารส่วนตำบลทุกจิก ของกลุ่มตัวอย่างประชาชน.....	59
4.3 ความพึงพอใจของผู้รับบริการที่มีต่อคุณภาพการให้บริการของ องค์การบริหารส่วนตำบลทุกจิก อำเภอสูงเนิน จังหวัดนครราชสีมา.....	63
4.4 การประเมินความพึงพอใจของผู้รับบริการที่มีต่อคุณภาพการให้บริการ ขององค์การบริหารส่วนตำบลทุกจิก อำเภอสูงเนิน จังหวัดนครราชสีมา.....	109
4.5 ข้อเสนอแนะเพิ่มเติมของประชาชนผู้รับบริการด้านการให้บริการ ขององค์การบริหารส่วนตำบลทุกจิก อำเภอสูงเนิน จังหวัดนครราชสีมา .....	117
<b>บทที่ 5 สรุปผลการศึกษา .....</b>	<b>118</b>
<b>บรรณานุกรม.....</b>	<b>130</b>
<b>ภาคผนวก .....</b>	<b>134</b>
ภาคผนวก ก หนังสือมอบอำนาจ .....	135
ภาคผนวก ข คำสั่งวิทยาลัยนครราชสีมา .....	137
ภาคผนวก ค แบบสอบถาม .....	140
ภาคผนวก ง ประวัติผู้วิจัยและประเมินผล.....	168



## สารบัญตาราง

ตารางที่ .....	หน้า
3.1 แสดงจำนวนกลุ่มตัวอย่าง จำแนกตามหมู่บ้าน .....	49
3.2 แสดงการจัดระดับคะแนนของความพึงพอใจ .....	52
4.1 แสดงจำนวนและร้อยละของประชาชนที่ตอบแบบสอบถาม จำแนกตามช่องทาง การรับข้อมูลข่าวสารจากองค์การบริหารส่วนตำบลทุกจุดจิก .....	61
4.2 แสดงค่าเฉลี่ย ส่วนเบี่ยงเบนมาตรฐานระดับความพึงพอใจของผู้รับบริการที่มีต่อ คุณภาพการให้บริการขององค์การบริหารส่วนตำบลทุกจุดจิก จำแนกเป็นรายด้านและภาพรวม .....	63
4.3 แสดงค่าเฉลี่ย ส่วนเบี่ยงเบนมาตรฐานของระดับความพึงพอใจของผู้รับบริการ ที่มีต่อคุณภาพการให้บริการของสำนักปลัดองค์การบริหารส่วนตำบล จำแนกเป็นรายด้านและภาพรวม .....	64
4.4 แสดงค่าเฉลี่ย ส่วนเบี่ยงเบนมาตรฐานของระดับความพึงพอใจของผู้รับบริการ ที่มีต่อคุณภาพการให้บริการของกองคลัง จำแนกเป็นรายด้านและภาพรวม.....	65
4.5 แสดงค่าเฉลี่ย ส่วนเบี่ยงเบนมาตรฐานของระดับความพึงพอใจของผู้รับบริการ ที่มีต่อคุณภาพการให้บริการของกองช่าง จำแนกเป็นรายด้านและภาพรวม .....	66
4.6 แสดงค่าเฉลี่ย ส่วนเบี่ยงเบนมาตรฐานของระดับความพึงพอใจของผู้รับบริการ ที่มีต่อคุณภาพการให้บริการของกองการศึกษา ศาสนาและวัฒนธรรม จำแนกเป็นรายด้านและภาพรวม .....	67
4.7 แสดงค่าเฉลี่ย ส่วนเบี่ยงเบนมาตรฐานของระดับความพึงพอใจของผู้รับบริการ ที่มีต่อคุณภาพการให้บริการของกองสาธารณสุขและสิ่งแวดล้อม จำแนกเป็นรายด้านและภาพรวม .....	68
4.8 แสดงค่าเฉลี่ย ระดับความพึงพอใจ และระดับคะแนนของคุณภาพการให้บริการ ขององค์การบริหารส่วนตำบลทุกจุดจิก ในการให้บริการงานด้านการจัดเก็บขยะมูลฝอย จำแนกเป็นรายด้านและภาพรวม .....	69
4.9 แสดงค่าเฉลี่ย ระดับความพึงพอใจ และระดับคะแนนของคุณภาพการให้บริการ ขององค์การบริหารส่วนตำบลทุกจุดจิกในการให้บริการงานบริการด้านการพัฒนา และจัดเก็บรายได้ จำแนกเป็นรายด้านและภาพรวม .....	70



## สารบัญตาราง

ตารางที่ .....	หน้า
4.10 แสดงค่าเฉลี่ย ระดับความพึงพอใจ และระดับคะแนนของคุณภาพการให้บริการของ องค์การบริหารส่วนตำบลกุดจิกในการให้บริการ งานก่อสร้างและบูรณะถนน จำแนกเป็นรายด้านและภาพรวม.....	71
4.11 แสดงค่าเฉลี่ย ระดับความพึงพอใจ และระดับคะแนนของคุณภาพการให้บริการของ องค์การบริหารส่วนตำบลกุดจิก ในการให้บริการงานบริหารการศึกษาศูนย์พัฒนาเด็กเล็ก จำแนกเป็นรายด้านและภาพรวม .....	72
4.12 แสดงค่าเฉลี่ย ระดับความพึงพอใจ และระดับคะแนนของคุณภาพการให้บริการของ องค์การบริหารส่วนตำบลกุดจิก ในการให้บริการงานด้านพัฒนาชุมชน เช่น สวัสดิการ ผู้สูงอายุ ผู้พิการ เด็กแรกเกิด จำแนกเป็นรายด้านและภาพรวม.....	73
4.13 แสดงค่าเฉลี่ยส่วนเบี่ยงเบนมาตรฐานของระดับความพึงพอใจของผู้รับบริการ ที่มีต่อคุณภาพการให้บริการของสำนักปลัดองค์การบริหารส่วนตำบล จำแนกเป็นรายข้อและภาพรวม .....	74
4.14 แสดงค่าเฉลี่ย ส่วนเบี่ยงเบนมาตรฐานของระดับความพึงพอใจของผู้รับบริการ ที่มีต่อคุณภาพการให้บริการของกองคลัง จำแนกเป็นรายข้อและภาพรวม.....	77
4.15 แสดงค่าเฉลี่ย ส่วนเบี่ยงเบนมาตรฐานของระดับความพึงพอใจของผู้รับบริการ ที่มีต่อคุณภาพการให้บริการของกองช่าง จำแนกเป็นรายข้อและภาพรวม .....	80
4.16 แสดงค่าเฉลี่ย ส่วนเบี่ยงเบนมาตรฐานของระดับความพึงพอใจของผู้รับบริการ ที่มีต่องานกองการศึกษา ศาสนาและวัฒนธรรม จำแนกเป็นรายข้อและภาพรวม .....	83
4.17 แสดงค่าเฉลี่ย ส่วนเบี่ยงเบนมาตรฐานของระดับความพึงพอใจของผู้รับบริการ ที่มีต่อกองสาธารณสุขและสิ่งแวดล้อม จำแนกเป็นรายข้อและภาพรวม .....	87
4.18 แสดงค่าเฉลี่ย ระดับความพึงพอใจ และระดับคะแนนของคุณภาพการให้บริการ ขององค์การบริหารส่วนตำบลกุดจิก ในการให้บริการงานด้านการจัดเก็บขยะมูลฝอย จำแนกเป็นรายข้อและภาพรวม .....	91



## สารบัญตาราง

ตารางที่	หน้า
4.19	แสดงค่าเฉลี่ย ระดับความพึงพอใจ และระดับคะแนนของคุณภาพการให้บริการขององค์การบริหารส่วนตำบลกุดจิกในการให้บริการงานบริการด้านการพัฒนาและจัดเก็บรายได้ จำแนกเป็นรายข้อและภาพรวม..... 94
4.20	แสดงค่าเฉลี่ย ระดับความพึงพอใจ และระดับคะแนนของคุณภาพการให้บริการขององค์การบริหารส่วนตำบลกุดจิกในการให้บริการงานก่อสร้างและบูรณะถนนและสวัสดิการสังคมจำแนกเป็นรายข้อและภาพรวม..... 97
4.21	แสดงค่าเฉลี่ย ระดับความพึงพอใจ และระดับคะแนนของคุณภาพการให้บริการขององค์การบริหารส่วนตำบลกุดจิก ในการให้บริการงานบริหารการศึกษา ศูนย์พัฒนาเด็กเล็ก จำแนกเป็นรายข้อและภาพรวม ..... 100
4.22	แสดงค่าเฉลี่ย ระดับความพึงพอใจ และระดับคะแนนของคุณภาพการให้บริการขององค์การบริหารส่วนตำบลกุดจิก ในการให้บริการงานด้านพัฒนาชุมชน เช่น สวัสดิการผู้สูงอายุ ผู้พิการ เด็กแรกเกิด จำแนกเป็นรายข้อและภาพรวม..... 105
4.23	แสดงค่าเฉลี่ย ระดับความพึงพอใจ และระดับคะแนนของคุณภาพการให้บริการขององค์การบริหารส่วนตำบลกุดจิก จำแนกเป็นรายด้านและภาพรวม ..... 109
4.24	แสดงค่าเฉลี่ย ระดับความพึงพอใจ และระดับคะแนนของคุณภาพการให้บริการของงานด้านการจัดเก็บขยะมูลฝอย จำแนกเป็นรายด้านและภาพรวม ..... 110
4.25	แสดงค่าเฉลี่ย ระดับความพึงพอใจ และระดับคะแนนของคุณภาพการให้บริการของงานบริการด้านการพัฒนาและจัดเก็บรายได้ จำแนกเป็นรายด้านและภาพรวม ..... 111
4.26	แสดงค่าเฉลี่ย ระดับความพึงพอใจ และระดับคะแนนของคุณภาพการให้บริการของงานก่อสร้างและบูรณะถนน จำแนกเป็นรายด้านและภาพรวม ..... 112
4.27	แสดงค่าเฉลี่ย ระดับความพึงพอใจ และระดับคะแนนของคุณภาพการให้บริการของงานบริหารการศึกษาศูนย์พัฒนาเด็กเล็ก จำแนกเป็นรายด้านและภาพรวม ..... 113
4.28	แสดงค่าเฉลี่ย ระดับความพึงพอใจ และระดับคะแนนของคุณภาพการให้บริการของงานด้านพัฒนาชุมชน เช่น สวัสดิการผู้สูงอายุ ผู้พิการ เด็กแรกเกิด จำแนกเป็นรายด้านและภาพรวม ..... 114



## สารบัญญภาพ

---


ภาพที่	.....	หน้า
1.1	กรอบแนวคิดในการวิจัย.....	8
2.1	กระบวนการเกิดความพึงพอใจ.....	41
4.1	แสดงจำนวนและร้อยละของประชาชนที่ตอบแบบสอบถาม จำแนกตามเพศ .....	55





## สารบัญแนกมูม

แผนกมูมที่.....	หน้า
4.1 แสดงจำนวนและร้อยละของประชาชนที่ตอบแบบสอบถาม จำแนกตามระดับอายุ.....	55
4.2 แสดงจำนวนและร้อยละของประชาชนที่ตอบแบบสอบถาม จำแนกตามระดับการศึกษา.....	56
4.3 แสดงจำนวนและร้อยละของประชาชนที่ตอบแบบสอบถาม จำแนกตามอาชีพ .....	57
4.4 แสดงจำนวนและร้อยละของประชาชนที่ตอบแบบสอบถาม จำแนกตามระดับรายได้ ....	58
4.5 แสดงจำนวนและร้อยละของประชาชนที่ตอบแบบสอบถาม จำแนกตามจำนวนครั้งที่มาติดต่อขอรับบริการ.....	59
4.6 แสดงจำนวนและร้อยละของประชาชนที่ตอบแบบสอบถาม จำแนกตามส่วนงาน ที่มาติดต่อขอรับบริการ.....	60
4.7 แสดงกลุ่มตัวอย่างจำแนกตามจำนวนที่มาติดต่อขอรับบริการ งานที่ได้ดำเนินการ และได้รับการพัฒนาครอบคลุมภารกิจหลักในการบริหารงาน องค์การบริหารส่วนตำบลกุดจิก .....	62
4.8 แสดงร้อยละของความพึงพอใจของผู้รับบริการที่มีต่อคุณภาพการให้บริการ ประจำปีงบประมาณ พ.ศ. 2566.....	115
4.9 แสดงร้อยละผลการประเมินความพึงพอใจเทียบเกณฑ์มาตรฐานตามมิติที่ 2 ด้านคุณภาพการให้บริการ จำแนกตามกรอบภาระงานที่ประเมิน .....	116



บทที่ 1

บทนำ



## การสำรวจความพึงพอใจของผู้รับบริการที่มีต่อคุณภาพการให้บริการ ขององค์การบริหารส่วนตำบลกุดจิก อำเภอสูงเนิน จังหวัดนครราชสีมา ประจำปีงบประมาณ พ.ศ. 2566

### 1.1 หลักการและเหตุผล

พระราชกฤษฎีกาว่าด้วยหลักเกณฑ์และวิธีการบริหารกิจการบ้านเมืองที่ดี พ.ศ. 2546 มาตรา 6 ได้กำหนดว่า การบริหารกิจการบ้านเมืองที่ดี ได้แก่ การบริหารราชการเพื่อบรรลุเป้าหมาย ซึ่งก่อให้เกิดประโยชน์สุขของประชาชน เกิดผลสัมฤทธิ์ต่อภารกิจของรัฐ มีประสิทธิภาพ และเกิดความคุ้มค่าในเชิงภารกิจของรัฐ ไม่มีขั้นตอนการปฏิบัติงานเกินความจำเป็น มีการปรับปรุงภารกิจของส่วนราชการให้ทันต่อสถานการณ์ประชาชนได้รับการอำนวยความสะดวกและได้รับการตอบสนองความต้องการ และมีการประเมินผลการปฏิบัติราชการอย่างสม่ำเสมอ โดยรัฐมอบอำนาจให้หน่วยงานส่วนท้องถิ่นสามารถบริหารจัดการท้องถิ่นด้วยตนเองภายใต้โครงสร้างการบริหารที่กฎหมายกำหนด ทำให้องค์กรปกครองส่วนท้องถิ่นมีอำนาจและหน้าที่ดูแลและจัดทำบริการสาธารณะและกิจกรรมเพื่อประโยชน์ของประชาชนในท้องถิ่นตามหลักการพัฒนาอย่างยั่งยืน ซึ่งสำคัญในการจัดบริการสาธารณะตามแผนการกระจายอำนาจให้แก่องค์กรปกครองส่วนท้องถิ่น มี 4 หลักการ คือ 1) หลักผลประโยชน์มหาชนของรัฐ 2) หลักความรับผิดชอบของท้องถิ่นในการจัดบริการ 3) ความสามารถของท้องถิ่น และ 4) หลักประสิทธิภาพในการจัดบริการ (สุภัชชา พันเลิศพาณิชย์. 2555) ส่งผลให้องค์กรปกครองส่วนท้องถิ่นมีบทบาทมากขึ้นในการจัดบริการสาธารณะ ซึ่งสอดคล้องกับแนวคิดในการให้ประชาชนได้ปกครองและบริหารจัดการท้องถิ่นด้วยตนเอง ทั้งนี้เนื่องจากการปกครองส่วนท้องถิ่นสามารถสนองความต้องการของประชาชนในท้องถิ่นได้อย่างมีประสิทธิภาพและประสิทธิผล เพราะแต่ละท้องถิ่นย่อมมีความแตกต่างกันไม่ว่าทางสภาพภูมิศาสตร์ ทรัพยากร ปัญหาและความต้องการของประชาชน ดังนั้น การบริหารจัดการท้องถิ่นต่างๆ ของตนเอง จึงเป็นการแก้ปัญหาหรือให้บริการสาธารณะต่างๆ ตรงกับความต้องการของประชาชนและเกิดความรวดเร็ว นอกจากนี้ การปกครองส่วนท้องถิ่นยังเป็นรากฐานของการปกครองระบอบประชาธิปไตย แบ่งเบาภาระของรัฐบาล ทำให้ประชาชนรู้จักการปกครองตนเองและเป็นแหล่งสร้างผู้นำทางการเมือง (โกวิทย์ พวงงาม. 2550) โดยส่วนราชการ



ส่วนกลางและส่วนภูมิภาคเป็นผู้ทำหน้าที่ให้คำปรึกษา สนับสนุน และกำกับดูแลการปฏิบัติงานของส่วนราชการส่วนท้องถิ่นเพื่อการปฏิบัติราชการเป็นไปตามหลักธรรมาภิบาล

การปกครองส่วนท้องถิ่น (Local government) ถือเป็นการบริหารราชการรูปแบบหนึ่งที่เป็นพื้นฐานการพัฒนาประเทศและการปกครองในระบอบประชาธิปไตยของประเทศไทยที่มีความใกล้ชิดกับประชาชนมากที่สุด โดยเฉพาะอย่างยิ่งในชุมชนท้องถิ่นที่มีสภาพปัญหาสังคม วัฒนธรรม ความเป็นอยู่และทรัพยากรธรรมชาติ ที่แตกต่างกัน หากมีการหวังพึ่งรัฐบาลกลางในฐานะที่ต้องดูแลประชาชนโดยรวมทั่วประเทศ ย่อมไม่สามารถตอบสนองความต้องการหรือแก้ไขปัญหาได้อย่างทั่วถึงและตรงตามความต้องการของประชาชนในแต่ละพื้นที่ องค์กรปกครองส่วนท้องถิ่นจึงมีความสำคัญอย่างมากต่อการพัฒนา และเข้าไปแก้ไขปัญหาที่เกิดขึ้นนั้นได้อย่างทันที่ โดยให้สิทธิแก่ชุมชนในการตัดสินใจดำเนินการกิจต่าง ๆ ของท้องถิ่น การให้ความสำคัญต่อการเรียนรู้และฝึกปฏิบัติการปกครองในระบอบประชาธิปไตยแบบมีส่วนร่วมโดยท้องถิ่น (Puang-ngam, 2017, p. 11) ซึ่งการปกครองท้องถิ่นถือเป็นส่วนหนึ่งของการบริหารราชการแผ่นดิน ซึ่งเป็นไปตามหลักการกระจายอำนาจและให้อิสระแก่ท้องถิ่นในการปกครองตนเอง โดยรัฐจะมอบหมายให้ท้องถิ่นใดท้องถิ่นหนึ่งหรือหลายท้องถิ่นเป็นผู้ดำเนินการในการบริหารงานตามภารกิจต่างๆ เพื่อแก้ไขและตอบสนองความต้องการของผู้รับบริการในท้องถิ่นตลอดจนการพัฒนาท้องถิ่นให้เจริญก้าวหน้า ท้องถิ่นที่ได้รับมอบหมายจะจัดตั้งขึ้นเป็นองค์กรโดยผลแห่งกฎหมายและนโยบายของรัฐ มีฐานะเป็นนิติบุคคลและรับผิดชอบในขอบเขตพื้นที่ที่กำหนดไว้อย่างชัดเจน ความเป็นอิสระในการบริหารงบประมาณและการบริหารงานในระดับหนึ่งซึ่งจะเห็นได้ว่าการปกครองท้องถิ่นเป็นการกระจายอำนาจการปกครองจากส่วนกลางให้แก่ท้องถิ่นเพื่อให้สามารถสนองต่อความต้องการของผู้รับบริการในท้องถิ่นได้อย่างตรงเป้าหมายและเพื่อส่งเสริมให้ผู้รับบริการในท้องถิ่นได้เรียนรู้และดำเนินกิจกรรมต่างๆ ที่เกี่ยวข้องกับการปกครองท้องถิ่นด้วยตนเอง การบริหารราชการส่วนท้องถิ่นเป็นรูปแบบการจัดระเบียบบริหารราชการแผ่นดินตามหลักการกระจายอำนาจการปกครอง (Decentralization) คือรัฐบาลกลางได้กระจายอำนาจทางการปกครองและการบริหารให้แก่องค์กรปกครองส่วนท้องถิ่นรูปแบบต่างๆ เพื่อดำเนินการจัดทำบริการสาธารณะให้แก่ประชาชนภายใต้ขอบเขตของกฎหมาย (ธัญวัฒน์ รัตนศักดิ์. 2555, หน้า 193) การปกครองส่วนท้องถิ่น หรือการปกครองท้องถิ่น เป็นรูปแบบการปกครองที่จำเป็นและมีความสำคัญในทางการเมืองการปกครองของชุมชนต่าง ๆ เฉพาะอย่างยิ่งชุมชนที่มีการปกครองระบอบประชาธิปไตย ซึ่งกล่าวในทางทฤษฎีและแนวความคิดทางปกครอง จะเห็นได้ว่ารัฐบาลซึ่งเป็นกลไกในการบริหารการปกครองของรัฐนั้น (Jack C. Plano and Others, Political Science Dictionary (Illinois : The Dry Press, 1973), p.147 อ่างใน ประทาน คงฤทธิศึกษากร) ย่อมมีภาระหน้าที่อย่าง มากมายในการบริหารประเทศให้ประชาชนได้รับความสุข ความสะดวกสบายในการดำรงชีวิต (Well Being) อีกทั้ง



ความมั่นคงแห่งชาติทั้งในทางการเมือง เศรษฐกิจ และสังคม (National Security) แต่ ย่อมเป็นไปได้  
ที่รัฐบาลจะดูแลและจัดบริการให้กับประชาชนได้ทั่วถึงทุกชุมชนของประเทศ เพราะอาจจะเกิดปัญหา  
เกี่ยวกับความล่าช้าในการดำเนินงาน การที่อาจจะไม่สนองต่อความต้องการของแต่ละชุมชนได้  
และรวมทั้งข้อจำกัดเกี่ยวกับงบประมาณ (Budget) และตัวบุคคลหรือ เจ้าหน้าที่ดำเนินงานให้ทั่วถึงได้  
เมื่อเป็นดังนี้ การลดภาระของรัฐบาลโดยการให้ประชาชนได้เข้ามามีส่วนร่วมในการปกครองตนเอง  
เพื่อการสนองต่อความต้องการของชุมชน จะได้เกิดความสะดวก รวดเร็ว และตรงกับ ความมุ่ง  
ประสงค์ของชุมชนนั้น ๆ จึงเป็นผลให้การปกครองท้องถิ่นมีบทบาทและความสำคัญเกิดขึ้น

“การให้บริการประชาชน” ของภาครัฐมีได้เกิดขึ้นในประเทศไทยประเทศเดียว ทุกประเทศที่  
พัฒนาแล้ว หรือกำลังพัฒนา มีความพยายามที่จะปฏิรูปการบริการประชาชนให้ดี และมีประสิทธิภาพ  
มากขึ้นและที่สำคัญที่สุด คือ ความพึงพอใจของประชาชนและการมีคุณภาพชีวิตที่ดี เป้าหมายของการ  
บริการประชาชนนั้นเป็นสิ่งที่วัดยาก เพราะเป็นความรู้สึกของประชาชนว่ามีความพึงพอใจมากน้อย  
เพียงใด ซึ่งในสังคมมีกลุ่มบุคคลหลายกลุ่ม หลายระดับ ทำให้มาตรการในการตรวจสอบและประเมิน  
ดำเนินการได้ยาก ซึ่งแตกต่างกับภาคเอกชนที่สามารถดำเนินการประเมินได้ ด้วยการเปรียบเทียบผล  
ขาดทุนและกำไรของแต่ละปีว่าเพิ่มหรือลด ทั้งนี้มาตรการวัดผลกำไรขาดทุน เป็นเรื่องของตัวเลขที่  
สามารถวัดประสิทธิภาพและประสิทธิผลได้จากการดำเนินการตลอด ทั้งปีของบริษัท ซึ่งแตกต่างจาก  
ภาครัฐ แต่ความพยายามของภาครัฐในช่วงระยะเวลาเกือบ 20 ปี ที่ผ่านมาทั้ง ในประเทศและ  
ต่างประเทศก็ต่างพยายามกำหนดนโยบายและมาตรการต่างๆ ที่จะพัฒนาคุณภาพในการบริการ  
สาธารณะให้ดีขึ้น โดยเฉพาะอย่างยิ่ง “ความพึงพอใจ” ต่อขั้นตอนการให้บริการด้วย ความสะดวก  
รวดเร็ว ทัดคนคิดและจิตบริการของเจ้าหน้าที่รัฐที่มีต่อประชาชนให้เปรียบเสมือนเป็น “ลูกค้า” ตาม  
แนวคิดของภาคเอกชนและสิ่งอำนวยความสะดวกขั้นพื้นฐานต่างๆ ที่รัฐควรจัดหาเพื่อให้บริการ  
ประชาชนได้อย่างสะดวก รวดเร็ว และทั่วถึงแต่ความพึงพอใจอย่างเดียวไม่เพียงพอ จะต้องคำนึงถึง  
ประสิทธิภาพและประสิทธิผลของการปฏิบัติงานในองค์กรภาครัฐด้วย ทั้งนี้การเพิ่มประสิทธิภาพของ  
การบริหารงานภาครัฐ เพื่อกระจายความเจริญไปสู่ชุมชนท้องถิ่น เพื่อการจัดบริการสาธารณะให้  
สอดคล้องกับความต้องการของประชาชนในแต่ละท้องถิ่น ตามภารกิจจัดบริการสาธารณะขององค์กร  
ปกครองส่วนท้องถิ่น อาทิ ด้านโครงสร้างพื้นฐาน ด้านงานส่งเสริมคุณภาพชีวิต ด้านการจัดระเบียบ  
ชุมชน สังคมและการรักษาความสงบเรียบร้อยด้านการวางแผนส่งเสริมการลงทุนพาณิชย์กรรมและการ  
ท่องเที่ยว ด้านการบริหารจัดการและการอนุรักษ์ทรัพยากรธรรมชาติและสิ่งแวดล้อม และด้าน  
ศิลปวัฒนธรรม จารีตประเพณีและภูมิปัญญาท้องถิ่น ดังนั้น เมื่อองค์กรปกครองส่วนท้องถิ่นได้รับโอน  
ภารกิจจัดบริการสาธารณะแล้วถือว่าเป็นความรับผิดชอบขององค์กรปกครองส่วนท้องถิ่นที่จะต้อง  
ดำเนินการจัดบริการสาธารณะให้เกิดประโยชน์แก่ประชาชนในพื้นที่ให้มากที่สุด



จังหวัดนครราชสีมาเป็นชุมชนขนาดใหญ่ชุมชนหนึ่งที่มีประชากรอาศัยอยู่เป็นจำนวนมาก มีความเจริญเติบโตในทุกๆ ด้านการปกครองจากส่วนกลางจึงไม่สามารถดำเนินการให้สอดคล้องกับความต้องการของประชาชนในท้องถิ่นได้อย่างเต็มที่ ดังนั้นหน่วยงานราชการส่วนท้องถิ่นจึงเข้ามา มีบทบาทสำคัญในการปกครองในระดับท้องถิ่น ซึ่งราชการส่วนท้องถิ่นของจังหวัดนครราชสีมา ประกอบด้วย 3 รูปแบบ คือ องค์การบริหารส่วนจังหวัด (อบจ.) เทศบาล และองค์การบริหารส่วนตำบล (อบต.) ซึ่งมีการกิจหลักในการบริหารจัดการเพื่อประโยชน์ของประชาชนในท้องถิ่นในด้านต่างๆ ได้แก่ ด้านโครงสร้างพื้นฐาน เช่น การคมนาคมขนส่ง พัฒนาสาธารณูปโภคและสาธารณูปการ ด้านการส่งเสริมคุณภาพชีวิต เช่น การส่งเสริมอาชีพ การศึกษา การสาธารณสุข ด้านจัดระเบียบชุมชน/สังคม และการรักษา ความสะอาดเรียบร้อย เช่น การส่งเสริมประชาธิปไตย การป้องกันสาธารณสุข การรักษาความสงบเรียบร้อย ด้านการวางแผน การส่งเสริมการลงทุนพาณิชย์กรรมและการท่องเที่ยว ซึ่งประสิทธิภาพการปฏิบัติงานในส่วนราชการ คือ การพัฒนาการบริหารงาน โดยมุ่งผลสัมฤทธิ์ การบริหารงานให้มีประสิทธิภาพและประสิทธิผล โดยมุ่งเน้นการวัดผลการปฏิบัติงานที่ผลิตผลและผลลัพธ์ที่มีประโยชน์ต่อประชาชนและสังคมโดยรวม ซึ่งเป็นสิ่งสำคัญที่สุดสำหรับองค์กรทั้งภาครัฐและเอกชน อย่างไรก็ตาม การปฏิบัติงานขององค์กรปกครองส่วนท้องถิ่นที่ดีนั้น ต้องปฏิบัติตามภารกิจดังกล่าวข้างต้นอย่างเข้มแข็งและมีประสิทธิภาพ เพื่อให้การบริหารจัดการสำเร็จ สามารถแก้ไขปัญหา และสนองต่อความต้องการของประชาชนในท้องถิ่น ตลอดจนประสานความร่วมมือกับหน่วยงานต่าง ๆ ทั้งภาครัฐ และเอกชนที่เกี่ยวข้องเพื่อร่วมมือกันพัฒนาท้องถิ่นให้มีความเจริญก้าวหน้า ดังนั้น สำนักงานคณะกรรมการพัฒนาระบบราชการ จึงกำหนดให้ทุกส่วนราชการมีการจัดทำคำรับรองการปฏิบัติราชการ และการประเมินผลการปฏิบัติราชการ โดยอยู่ภายใต้กรอบการประเมิน 4 มิติ ได้แก่ (สำนักงานคณะกรรมการพัฒนาระบบราชการ, 2548)

มิติที่ 1 ด้านประสิทธิผลตามยุทธศาสตร์ คือ ส่วนราชการแสดงผลงานที่บรรลุวัตถุประสงค์ และเป้าหมายตามที่ได้รับงบประมาณมาดำเนินการ เพื่อให้เกิดประโยชน์สุขต่อประชาชนและผู้รับบริการ เช่น ผลสำเร็จในการบรรลุเป้าหมายตามแผนยุทธศาสตร์ของส่วนราชการ ความสำเร็จในการบรรลุเป้าหมายผลิตผลของส่วนราชการ เป็นต้น

มิติที่ 2 ด้านคุณภาพการให้บริการ คือ ส่วนราชการแสดงการให้ความสำคัญกับผู้รับบริการในการให้บริการที่มีคุณภาพสร้างความพึงพอใจแก่ผู้รับบริการ เช่น ระดับความพึงพอใจของผู้รับบริการ เป็นต้น

มิติที่ 3 ด้านประสิทธิภาพของการปฏิบัติราชการ คือ ส่วนราชการแสดงความสามารถในการปฏิบัติราชการ เช่น การบริหารงบประมาณ การรักษามาตรฐานระยะเวลาการให้บริการการควบคุมภายในและการตรวจสอบภายใน เป็นต้น





มิติที่ 4 ด้านการพัฒนาองค์กร คือ ส่วนราชการแสดงความสามารถในการเตรียมความพร้อมกับการเปลี่ยนแปลงขององค์กร เช่น การบริหารความรู้ในองค์กร การจัดการสารสนเทศและการบริหารการเปลี่ยนแปลง เป็นต้น

การดำเนินงานตามโครงการครั้งนี้จะดำเนินการเฉพาะมิติที่ 2 คือ คุณภาพการให้บริการที่เกี่ยวข้องกับความพึงพอใจของประชาชนผู้รับบริการจากองค์กรปกครองส่วนท้องถิ่นใน 5 ประเด็น ได้แก่

- 1) ความพึงพอใจด้านกระบวนการขั้นตอนการให้บริการ
- 2) ความพึงพอใจด้านช่องทางการให้บริการ
- 3) ความพึงพอใจด้านเจ้าหน้าที่ผู้ให้บริการ
- 4) ความพึงพอใจด้านสิ่งอำนวยความสะดวก
- 5) ความพึงพอใจด้านคุณภาพการให้บริการ

นอกจากนี้เพื่อให้การสำรวจสามารถสะท้อนความต้องการของประชาชนผู้รับบริการในพื้นที่ได้อย่างชัดเจนและสอดคล้องกับความเป็นจริงมากที่สุด จึงทำการสำรวจความคิดเห็นและข้อเสนอแนะจากประชาชนในพื้นที่หรือผู้ที่เกี่ยวข้องที่มีต่อคุณภาพการให้บริการขององค์กรปกครองส่วนท้องถิ่น

## 1.2 วัตถุประสงค์

1.2.1 เพื่อศึกษาความพึงพอใจของประชาชนในการให้บริการของส่วนงานด้านต่างๆ ขององค์การบริหารส่วนตำบลกุดจิก อำเภอสูงเนิน จังหวัดนครราชสีมา ประจำปีงบประมาณ พ.ศ. 2566 ในด้านกระบวนการขั้นตอนการให้บริการ ด้านช่องทางการให้บริการ ด้านเจ้าหน้าที่ผู้ให้บริการ ด้านสิ่งอำนวยความสะดวกและด้านคุณภาพการให้บริการ

1.2.2 เพื่อประเมินคุณภาพการให้บริการตามอำนาจหน้าที่แก่ประชาชนของเจ้าหน้าที่ขององค์การบริหารส่วนตำบลกุดจิก อำเภอสูงเนิน จังหวัดนครราชสีมา ประจำปีงบประมาณ พ.ศ. 2566 ในด้านกระบวนการขั้นตอนการให้บริการ ด้านช่องทางการให้บริการ ด้านเจ้าหน้าที่ผู้ให้บริการ ด้านสิ่งอำนวยความสะดวกและด้านคุณภาพการให้บริการ

1.2.3 เพื่อจัดเรียงลำดับความพึงพอใจของผู้รับบริการที่มีต่อคุณภาพการให้บริการขององค์การบริหารส่วนตำบลกุดจิก อำเภอสูงเนิน จังหวัดนครราชสีมา ประจำปีงบประมาณ พ.ศ. 2566 ในด้านกระบวนการขั้นตอนการให้บริการ ด้านช่องทางการให้บริการ ด้านเจ้าหน้าที่ผู้ให้บริการ ด้านสิ่งอำนวยความสะดวกและด้านคุณภาพการให้บริการ จำแนกตามภาระงาน

1.2.4 เพื่อสำรวจปัญหาและอุปสรรค ตลอดจนความคิดเห็นและข้อเสนอแนะของประชาชนที่มาใช้ประโยชน์ในการพัฒนางานที่มีต่อการให้บริการขององค์การบริหารส่วนตำบลกุดจิก อำเภอสูงเนิน จังหวัดนครราชสีมา



### 1.3 ขอบเขตของการดำเนินงาน

การสำรวจความพึงพอใจของประชาชนที่มีต่อคุณภาพการให้บริการขององค์การบริหารส่วนตำบลกุดจิก อำเภอสูงเนิน จังหวัดนครราชสีมา ประจำปีงบประมาณ พ.ศ. 2566 ในครั้งนี้ ใช้กลุ่มตัวอย่างจากประชาชนผู้รับบริการในองค์การบริหารส่วนตำบลกุดจิก อำเภอสูงเนิน จังหวัดนครราชสีมา จำนวน 342 คน โดยใช้วิธีการสัมภาษณ์จากประชาชนผู้รับบริการในท้องที่เขตรับผิดชอบในประเด็นหลัก คือ 1) ความพึงพอใจด้านกระบวนการขั้นตอนการให้บริการ 2) ความพึงพอใจด้านช่องทางการให้บริการ 3) ความพึงพอใจด้านเจ้าหน้าที่ผู้ให้บริการ 4) ความพึงพอใจด้านสิ่งอำนวยความสะดวก 5) ด้านคุณภาพการให้บริการ โดยจำแนกตามหน่วยการให้บริการ

### 1.4 ข้อจำกัดของการศึกษา

การสำรวจความพึงพอใจของผู้รับบริการที่มีต่อคุณภาพการให้บริการขององค์การบริหารส่วนตำบลกุดจิก อำเภอสูงเนิน จังหวัดนครราชสีมา ประจำปีงบประมาณ พ.ศ. 2566 ครั้งนี้จะทำการสำรวจเฉพาะกลุ่มตัวอย่างจากประชาชนที่เคยได้รับการจากองค์การบริหารส่วนตำบลกุดจิก อำเภอสูงเนิน จังหวัดนครราชสีมา โดยได้จากการสุ่มตัวอย่าง ซึ่งผลการศึกษาก็จะครอบคลุมเฉพาะภารกิจหลักขององค์กรเท่านั้น ซึ่งอาจจะไม่ครอบคลุมภารกิจอื่นๆ ทั้งหมดขององค์การบริหารส่วนตำบลกุดจิก อำเภอสูงเนิน จังหวัดนครราชสีมาได้ทั้งหมด

### 1.5 นิยามศัพท์ในการศึกษา

1) องค์กรปกครองส่วนท้องถิ่น (อปท.) หมายถึง ราชการส่วนท้องถิ่นที่ได้รับการเลือกตั้งจากประชาชนในท้องถิ่น มีอำนาจหน้าที่ในการบริหารจัดการสาธารณะตามกฎหมายเพื่อประโยชน์สุขของชุมชนในท้องถิ่นนั้น

2) องค์การบริหารส่วนตำบล (อบต.) หมายถึง องค์กรปกครองส่วนท้องถิ่น ซึ่งจัดตั้งขึ้นตามพระราชบัญญัติสภาตำบลและองค์การบริหารส่วนตำบล พ.ศ. 2537 โดยมีฐานะเป็นนิติบุคคลทั้งนี้ อบต. แต่ละแห่งจะมีพื้นที่รับผิดชอบในเขตตำบลที่ไม่อยู่ในเขตของเทศบาล หรือองค์กรปกครองส่วนท้องถิ่นอื่น ยกเว้น องค์การบริหารส่วนจังหวัด

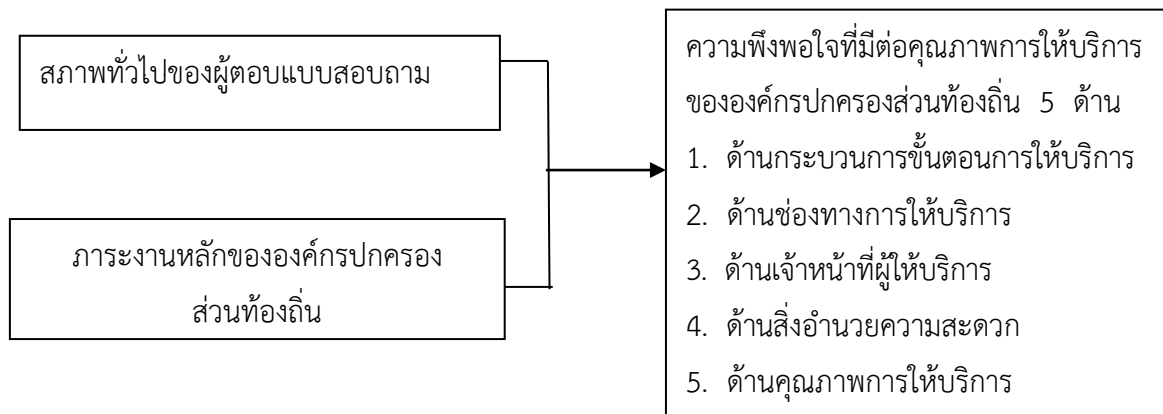
3) ความพึงพอใจ หมายถึง การรับรู้ของบุคคลต่อเรื่องใดเรื่องหนึ่งหรือสิ่งใดสิ่งหนึ่ง โดยปรากฏออกมาในลักษณะที่ชอบหรือไม่ชอบ เห็นด้วยหรือไม่เห็นด้วย พอใจหรือไม่พอใจ ซึ่งจะเกิดขึ้นก็ต่อเมื่อ สิ่งนั้นสามารถตอบสนองความต้องการให้แก่บุคคลนั้นได้




4) ความพึงพอใจของผู้รับบริการที่มีต่อคุณภาพการให้บริการขององค์กรปกครองส่วนท้องถิ่น (อปท.) หมายถึง ระดับความพึงพอใจต่อการได้รับบริการจากองค์กรปกครองส่วนท้องถิ่น (อปท.) ในระหว่างหรือหลังการให้บริการ ซึ่งเจ้าหน้าที่สามารถตอบสนองหรือการบริการนั้นสามารถแก้ไขปัญหาและทำให้ตนเองเกิดการพัฒนาเปลี่ยนแปลงดีขึ้นกว่าเดิม โดยจำแนกเป็น 5 ด้าน คือ ด้านกระบวนการขั้นตอนการให้บริการ ด้านช่องทางการให้บริการ ด้านเจ้าหน้าที่ผู้ให้บริการ ด้านสิ่งอำนวยความสะดวก และด้านคุณภาพการให้บริการ ประจำปีงบประมาณ พ.ศ. 2566

### 1.6 กรอบแนวคิดที่ใช้ในการศึกษา

กรอบแนวคิดในการศึกษาครั้งนี้เป็นการศึกษาระดับความพึงพอใจของผู้รับบริการที่มีต่อคุณภาพการให้บริการขององค์การบริหารส่วนตำบลกุดจิก อำเภอสูงเนิน จังหวัดนครราชสีมา ประจำปีงบประมาณ พ.ศ. 2566 ซึ่งพิจารณาจากส่วนของการให้บริการ 5 ด้านที่สอดคล้องกับความต้องการและความพึงพอใจของผู้รับบริการ จึงได้นำมากำหนดเป็นกรอบแนวคิดในการศึกษา ดังนี้



แผนภาพที่ 1.1 กรอบแนวคิดในการวิจัย



## บทที่ 2

แนวคิดและงานวิจัย  
ที่เกี่ยวข้อง



## แนวคิดและงานวิจัยที่เกี่ยวข้อง

ในการศึกษาเรื่องความพึงพอใจของประชาชนต่อการให้บริการขององค์การบริหารส่วนตำบลกุดจิก อำเภอสว่างแดนดิน จังหวัดนครราชสีมา คณะผู้สำรวจได้ศึกษาเอกสาร งานวิจัย แนวคิด ทฤษฎีที่เกี่ยวข้องเพื่อเป็นพื้นฐานและแนวทางในการศึกษาโดยจะนำเสนอตามลำดับ ดังนี้

- 2.1 แนวคิดและทฤษฎีการปกครองส่วนท้องถิ่น
- 2.2 ข้อมูลพื้นฐานขององค์การบริหารส่วนตำบลกุดจิก อำเภอสว่างแดนดิน จังหวัดนครราชสีมา
- 2.3 แนวคิดเกี่ยวกับการบริการ
- 2.4 แนวคิดและทฤษฎีเกี่ยวกับความพึงพอใจ
- 2.5 ปัจจัยที่มีผลต่อความพึงพอใจในการให้บริการ
- 2.6 งานวิจัยที่เกี่ยวข้อง

### 2.1 แนวคิดและทฤษฎีการปกครองส่วนท้องถิ่น

การปกครองท้องถิ่นในรูปแบบของการปกครองตนเอง (Local Self Government) เป็นเรื่องที่มีความสัมพันธ์กันอย่างมากกับแนวคิดและทฤษฎีการกระจายอำนาจ (Decentralization) โดยมีนักวิชาการผู้ทรงคุณวุฒิหลายท่าน ได้ให้ความหมายของการปกครองท้องถิ่นไว้ ดังนี้

#### ความหมายของการปกครองส่วนท้องถิ่น

การปกครองท้องถิ่น คือ เครื่องจักรที่รัฐบาลจัดให้แก่ประชาชน เพื่อให้ประชาชนในท้องถิ่นต่างๆ มีอำนาจหน้าที่ มีทรัพยากร มีกฎหมายเพียงพอที่จะสร้างบ้านสร้างเมืองของตนเองด้วยตนเองได้มากขึ้น (อเนก เหล่าธรรมทัศน์. 2543) นักวิชาการอีกท่านหนึ่ง (สมคิด เลิศไพฑูรย์. 2550) ได้ให้นิยามการปกครองส่วนท้องถิ่นไว้ว่า เป็นการให้คนในท้องถิ่นมีอิสระในการปกครองตนเองหรือกล่าวอีกนัยหนึ่ง คือ การปกครองตนเองโดยประชาชนในท้องถิ่น ซึ่งแนวคิดดังกล่าวมีพื้นฐานของหลักการกระจายอำนาจการปกครอง (Decentralization) ที่หมายถึง การที่รัฐมอบอำนาจการปกครองให้องค์กรอื่นๆ ที่ไม่ใช่องค์กรส่วนกลางจัดทำบริการสาธารณะบางอย่างภายใต้การกำกับดูแลของรัฐ



1) การปกครองของชุมชนหนึ่ง ซึ่งชุมชนเหล่านั้นอาจมีความแตกต่างกันในด้านความเจริญ จำนวนประชากรหรือขนาดของพื้นที่ เช่น หน่วยการปกครองท้องถิ่นของไทยจัดได้คือ กรุงเทพมหานคร เทศบาล องค์การบริหารส่วนจังหวัด องค์การบริหารส่วนตำบล และเมืองพัทยาตามเหตุผลดังกล่าว

2) หน่วยการปกครองท้องถิ่นจะต้องมีอำนาจอิสระ (Autonomy) ในการปฏิบัติหน้าที่ตามความเหมาะสม กล่าวคือ อำนาจของหน่วยการปกครองท้องถิ่นอย่างแท้จริง หากมีอำนาจมากเกินไปมีขอบเขต หน่วยการปกครองท้องถิ่นนั้น ก็จะกลายสภาพเป็นรัฐอธิปไตยเอง เป็นผลเสียต่อความมั่นคงของรัฐบาล อำนาจของท้องถิ่นนี้มีขอบเขตที่แตกต่างกันออกไปตามลักษณะความเจริญและความสามารถของประชาชนในท้องถิ่นนั้นเป็นสำคัญ รวมทั้งนโยบายของรัฐบาลในการพิจารณาการกระจายอำนาจให้หน่วยการปกครองท้องถิ่นระดับใดจึงจะเหมาะสม

3) หน่วยการปกครองท้องถิ่นจะต้องมีสิทธิตามกฎหมาย (Segal Rights) ที่จะดำเนินการปกครองตนเอง สิทธิตามกฎหมาย แบ่งได้เป็น 2 ประเภท คือ

3.1) หน่วยการปกครองท้องถิ่นมีสิทธิที่จะตรากฎหมายหรือระเบียบข้อบังคับต่างๆ ขององค์กรปกครองท้องถิ่น เพื่อประโยชน์ในการบริหารตามหน้าที่และเพื่อใช้บังคับประชาชนในท้องถิ่นนั้นๆ เช่น เทศบัญญัติ ข้อบังคับ เป็นต้น

3.2) สิทธิที่เป็นหลักในการดำเนินการบริหารท้องถิ่น คือ อำนาจในการกำหนดงบประมาณเพื่อบริหารกิจการตามอำนาจหน้าที่ของหน่วยการปกครองท้องถิ่นนั้นๆ

4) เมืองครที่จำเป็นในการบริหารและการปกครองตนเอง องค์กรที่จำเป็นของท้องถิ่นจัดแบ่งเป็นสองฝ่าย คือ องค์กรฝ่ายบริหารและองค์กรฝ่ายนิติบัญญัติ เช่น การปกครองท้องถิ่นแบบเทศบาลจะมีคณะเทศมนตรีเป็นฝ่ายบริหาร และสภาเทศบาลเป็นฝ่ายนิติบัญญัติ หรือในแบบมหานครคือ กรุงเทพมหานครจะมีผู้ว่าราชการกรุงเทพมหานครเป็นฝ่ายบริหาร สภากรุงเทพมหานครจะเป็นฝ่ายนิติบัญญัติ เป็นต้น

5) ประชาชนในท้องถิ่นมีส่วนร่วมในการปกครองท้องถิ่น จากแนวคิดที่ว่าประชาชนในท้องถิ่นเท่านั้นที่จรรู้ปัญหาและวิสัยทัศน์ของตนเองอย่างแท้จริง หน่วยการปกครองท้องถิ่นจึงจำเป็นต้องมีคนในท้องถิ่นมาบริหารงานเพื่อให้สมเจตนารมณ์และความต้องการของชุมชนและอยู่ภายใต้การควบคุมของประชาชนในท้องถิ่น นอกจากนี้ยังเป็นการฝึกให้ประชาชนในท้องถิ่นเข้าใจในระบบและกลไกของประชาธิปไตยอย่างแท้จริงอีกด้วย

ประธาน คงฤทธิศึกษากร (2554 : 7) ให้คำยามว่า การปกครองท้องถิ่นเป็นระบบการปกครองของรัฐ และโดยนัยนี้จะเกิดองค์การที่ทำหน้าที่ปกครองท้องถิ่น โดยคนในท้องถิ่นนั้น องค์การนี้จัดตั้งและถูกรวบรวมโดยรัฐบาลแต่มีอำนาจในการกำหนดนโยบายและควบคุมให้การปฏิบัติให้เป็นไปตามนโยบายของตนเอง





เดเนียล วิท (Daniel Wit, 1967 อ้างถึงใน สำนักงานเลขาธิการสภาผู้แทนราษฎร. 2555 : 9) กล่าวว่า การปกครองท้องถิ่น หมายถึง การปกครองที่รัฐบาลกลางให้อำนาจ หรือกระจายอำนาจไปให้หน่วยการปกครองท้องถิ่น เปิดโอกาสให้ประชาชนในท้องถิ่นได้มีอำนาจในการปกครองร่วมกันทั้งหมด หรือเป็นบางส่วนในการบริหารท้องถิ่น ตามหลักการที่ว่า ถ้าอำนาจการปกครองมาจากประชาชนในท้องถิ่นแล้ว รัฐบาลของท้องถิ่นก็ย่อมเป็นรัฐบาลของประชาชน โดยประชาชนและเพื่อประชาชน ดังนั้น การบริหารการปกครองท้องถิ่นจึงจำเป็นต้องมีองค์กรของตนเอง อันเกิดจากการกระจายอำนาจของรัฐบาลกลาง โดยให้องค์กรอันมีได้เป็นส่วนหนึ่งของรัฐบาลกลาง มีอำนาจในการตัดสินใจและบริหารงานภายในท้องถิ่นในเขตอำนาจของตน

William V. Holloway (อ้างถึงในโกวิท พวงงาม. 2550 ) นิยามว่า การปกครองท้องถิ่น หมายถึง องค์กรที่มีอาณาเขตแน่นอน มีประชากรตามหลักที่กำหนดไว้ มีอำนาจการปกครองตนเองมี การบริหารการคลังของตนเอง และมีสภาท้องถิ่นที่สมาชิกได้รับการเลือกตั้งจากประชากร

Harris G. Montagu ( อ้างถึงในโกวิท พวงงาม. 2550 ) นิยามว่า การปกครองท้องถิ่น หมายถึง การปกครองซึ่งหน่วยการปกครองท้องถิ่นได้มีการเลือกตั้งโดยอิสระเพื่อเลือกผู้ที่มีหน้าที่บริหารการปกครองท้องถิ่น มีอำนาจอิสระพร้อมความรับผิดชอบซึ่งตนสามารถที่จะใช้ได้โดยปราศจากการควบคุมของหน่วยการบริหารราชการส่วนกลาง หรือส่วนภูมิภาค แต่ทั้งนี้หน่วยการปกครองท้องถิ่น ยังต้องอยู่ภายใต้บังคับว่าด้วยอำนาจสูงสุดของประเทศ ไม่ได้กลายเป็นรัฐอิสระใหม่แต่อย่างใด

การปกครองท้องถิ่นจะสำเร็จผลไม่ได้ หากไม่ได้รับการร่วมมือจากประชาชน การปลูกฝังให้ประชาชนมีส่วนร่วมในการปกครอง และสร้างให้เกิดการเรียนรู้ ส่งเสริมให้ประชาชนในท้องถิ่นจัดการเรื่องของตนเอง จะทำให้องค์กรปกครองท้องถิ่นสามารถบริหารตนเองได้ จะเป็นผลดีต่อองค์กรปกครองส่วนท้องถิ่น และประเทศชาติต่อไป

### **ทฤษฎีเกี่ยวกับการปกครองส่วนท้องถิ่น**

สำหรับแนวคิดหรือทฤษฎีเกี่ยวกับการปกครองท้องถิ่นในระบอบประชาธิปไตยจะเน้นการจัดโครงสร้างและรูปแบบของหน่วยงานการปกครองท้องถิ่น เพื่อให้ประชาชนเข้ามามีส่วนร่วมในการปกครองตนเองให้มากที่สุด มีองค์กรที่จำเป็นในการปกครองตนเอง คือ ฝ่ายบริหารและฝ่ายนิติบัญญัติ องค์กรปกครองท้องถิ่นมีอำนาจตามกฎหมาย นอกจากนั้นประชาชนอาจมีส่วนร่วมในรูปแบบอื่นๆ เช่น การเข้าฟังการประชุมสภาการติดตามดูแลการปฏิบัติของเทศบาล การลงสมัครรับเลือกตั้งและการแสดงความคิดเห็นต่างๆ เป็นต้น ดังนี้



โกวิท พงงาม (2543 : 12 ) ได้สรุปความหมายของแนวคิดและหลักการสำคัญที่เกี่ยวกับการปกครองส่วนท้องถิ่น โดยทั่วไปว่า การปกครองส่วนท้องถิ่นเป็นการจัดระเบียบการปกครองตามหลักการกระจายอำนาจปกครอง (Decentralization) โดยรัฐหรือรัฐบาลกลางมอบอำนาจให้ประชาชนในท้องถิ่นไปดำเนินการปกครองตนเองและจัดตั้งบริการสาธารณะบางอย่างเพื่อตอบสนองความต้องการของประชาชนในท้องถิ่น โดยอิสระตามสมควรภายในขอบเขตของกฎหมาย การมอบอำนาจในท้องถิ่นทำให้เกิดสภาพการปกครองตนเองหรือการปกครองตนเองในท้องถิ่น (Local Self Government)

สมคิด เลิศไพฑูรย์ (2550 : 4 – 5) นิยามว่า การปกครองส่วนท้องถิ่น คือ การให้คนในท้องถิ่นมีอิสระในการปกครองตนเอง กล่าวอีกนัยหนึ่ง คือ การปกครองตนเองโดยประชาชนในท้องถิ่น ซึ่งแนวคิดดังกล่าวมีพื้นฐานจากหลักการกระจายอำนาจการปกครอง(Decentralization) ที่หมายถึง การที่รัฐมอบอำนาจการปกครองให้องค์กรอื่น ๆ ที่ไม่ใช่องค์กรส่วนกลางจัดทำบริการสาธารณะบางอย่างภายใต้การกำกับดูแลของรัฐ

จากคำนิยามต่างๆ ข้างต้นสามารถสรุปหลักการปกครองส่วนท้องถิ่นได้ในสาระสำคัญ ดังนี้

1. การปกครองของชุมชนหนึ่ง อาจมีความแตกต่างกันในด้านความเจริญขนาดพื้นที่ หรือจำนวนประชากร ทำให้เกิดหน่วยการปกครองท้องถิ่นของไทยในหลายลักษณะ เช่น กรุงเทพมหานคร เมืองพัทยา เทศบาล องค์การบริหารส่วนจังหวัด องค์การบริหารส่วนตำบล เป็นต้น

2. หน่วยการปกครองส่วนท้องถิ่น จะต้องมีความอิสระ (Autonomy) อำนาจของหน่วยการปกครองส่วนท้องถิ่นจะต้องมีขอบเขตพอสมควร เพื่อให้เกิดประโยชน์ต่อการปฏิบัติหน้าที่ของหน่วยการปกครองส่วนท้องถิ่น อย่างแท้จริงอำนาจท้องถิ่นนี้มีขอบเขตที่แตกต่างออกไปตามลักษณะความเจริญและความสามารถของประชาชนในท้องถิ่นนั้นๆ เป็นสำคัญ รวมทั้งนโยบายของรัฐบาลในการกระจายอำนาจให้หน่วยการปกครองส่วนท้องถิ่นระดับใดจึงจะเหมาะสม

3. หน่วยการปกครองส่วนท้องถิ่น จะต้องมียุติธรรมตามกฎหมาย (Legal Rights) โดยแบ่งสิทธิตรากฎหมายเป็น 2 ประเภท คือ

3.1) หน่วยการปกครองส่วนท้องถิ่น จะต้องมียุติธรรมหรือระเบียบข้อบังคับต่างๆ ขององค์กรปกครองส่วนท้องถิ่น เพื่อประโยชน์ในการบริหารตามหน้าที่และเพื่อบังคับประชาชนในท้องถิ่นนั้นๆ

3.2) สิทธิของหลักการดำเนินการบริหารส่วนท้องถิ่น คือ อำนาจในการกำหนดงบประมาณ เพื่อบริหารกิจกรรมตามอำนาจหน้าที่ของหน่วยการปกครองส่วนท้องถิ่นนั้นๆ

4. เมืองที่จำเป็นและปกครองตนเอง องค์กรที่จำเป็นของท้องถิ่นแบบเทศบาล จะมีคณะเทศมนตรีเป็นฝ่ายบริหาร และสภาเทศบาลเป็นฝ่ายนิติบัญญัติ หรือกรุงเทพมหานคร จะมีผู้ว่าราชการกรุงเทพมหานครเป็นฝ่ายบริหารระบบและกลไกของประชาธิปไตย



5. ประชาชนในท้องถิ่นมีส่วนร่วมในการปกครองส่วนท้องถิ่น เนื่องจากประชาชนในท้องถิ่นจะรู้ปัญหาและวิธีการแก้ไขของตนเอง ดังนั้นหน่วยการปกครองส่วนท้องถิ่นจึงจำเป็นต้องมีคนในท้องถิ่นมาบริหารงาน เพื่อให้บรรลุวัตถุประสงค์และความต้องการของชุมชน และอยู่ภายใต้การควบคุมของประชาชนในท้องถิ่น นอกจากนี้ยังเป็นการฝึกให้ประชาชนในท้องถิ่นเข้าใจระบบ และกลไกของประชาธิปไตยอย่างแท้จริง

สรุปแนวคิดและหลักการที่สำคัญของการปกครองส่วนท้องถิ่นคือ เป็นหน่วยการปกครองซึ่งรัฐได้จัดตั้งขึ้น และมอบอำนาจให้ประชาชนดำเนินการปกครองตนเอง (Autonomy) โดยผู้มีอำนาจหน้าที่บริหารการปกครองท้องถิ่นจะต้องมาจากการเลือกตั้ง ตามระบอบประชาธิปไตย มีความรับผิดชอบและอำนาจที่เป็นอิสระ โดยสมควรมีอำนาจหน้าที่การกำหนดนโยบาย ตัดสินใจ และดำเนินกิจการภายใต้การดูแลของรัฐบาลกลาง โดยมีสิทธิตามกฎหมาย (Legal Rights) เพื่อประโยชน์ในการบริหารงานด้านต่างๆ ตามอำนาจหน้าที่ของหน่วยการปกครองส่วนท้องถิ่นนั้นๆ และจัดให้มีองค์กรที่จำเป็นในการปกครอง (Necessary Organization) เพื่อปฏิบัติหน้าที่ให้ประสบความสำเร็จสมความมุ่งหมาย เพื่อประโยชน์สูงสุด อันพึงจะมีแก่ท้องถิ่นนั้น

#### วัตถุประสงค์ของการปกครองส่วนท้องถิ่น

ชวงศ์ ฉายะบุตร (2539 : 26) ได้จำแนกวัตถุประสงค์ของการปกครองส่วนท้องถิ่นไว้ ดังนี้

1. ช่วยแบ่งเบาภาระของรัฐบาล เป็นสิ่งที่เห็นได้ชัดว่าในการบริหารประเทศจะต้องอาศัยเงินงบประมาณเป็นหลัก หากเงินงบประมาณจำกัดภารกิจที่จะต้องบริการให้กับชุมชนต่าง ๆ อาจไม่เพียงพอ ดังนั้น หากจัดให้มีการปกครองท้องถิ่น หน่วยการปกครองท้องถิ่นนั้น ๆ ก็สามารถมีรายได้มีเงินงบประมาณของตนเองเพียงพอที่จะดำเนินการสร้างสรรค์ความเจริญให้กับท้องถิ่นได้ จึงเป็นการแบ่งเบาภาระของรัฐบาลได้เป็นอย่างมาก การแบ่งเบาหนี้ เป็นการแบ่งเบาทั้งในด้านการเงิน ตัวบุคคลตลอดจนเวลาที่ใช้ในการดำเนินการ

2. เพื่อสนองต่อความต้องการของประชาชนในท้องถิ่นอย่างแท้จริง เนื่องจากประเทศมีขนาดกว้างใหญ่ ความต้องการของประชาชนในแต่ละท้องถิ่นย่อมมีความแตกต่างกัน การรื้อบริการบริการจากรัฐบาลแต่อย่างเดียว อาจไม่ตรงตามความต้องการที่แท้จริงและล่าช้า หน่วยการปกครองท้องถิ่นที่ประชาชนในท้องถิ่นเป็นผู้บริหารเท่านั้น จึงจะสามารถตอบสนองความต้องการนั้นได้

3. เพื่อความประหยัด โดยที่ท้องถิ่นแต่ละแห่งมีความแตกต่างกัน สภาพความเป็นอยู่ของประชาชนก็ต่างไปด้วย การจัดตั้งหน่วยการปกครองท้องถิ่นขึ้น จึงจำเป็นโดยใช้อำนาจการปกครองท้องถิ่นจัดเก็บภาษีอากร ซึ่งเป็นวิธีการหารายได้ให้กับท้องถิ่น เพื่อนำไปใช้ในการบริหารกิจการของ



ท้องถิ่น ทำให้ประหยัดเงินงบประมาณของรัฐบาลที่จะต้องจ่ายให้กับท้องถิ่นทั่วประเทศเป็นอันมาก และแม้จะมีการจัดสรรเงินงบประมาณจากรัฐบาลไปให้บ้างแต่ก็มีเงื่อนไขที่กำหนดไว้อย่างรอบคอบ

4. เพื่อให้หน่วยการปกครองท้องถิ่นเป็นสถาบันที่ให้การศึกษาระบบประชาธิปไตยแก่ประชาชน จากการที่การปกครองท้องถิ่นเปิดโอกาสให้ประชาชนมีส่วนร่วมในการปกครองตนเอง ไม่ว่าจะโดยการสมัครรับเลือกตั้งเพื่อให้ประชาชนในท้องถิ่นเลือกเข้ามาทำหน้าที่ฝ่ายบริหารหรือฝ่ายนิติบัญญัติของหน่วยการปกครองท้องถิ่นก็ตาม การปฏิบัติหน้าที่ที่แตกต่างกันนี้มีส่วนในการส่งเสริมการเรียนรู้ถึงกระบวนการปกครองระบบประชาธิปไตยในระดับชาติได้เป็นอย่างดี

### ความสำคัญของการปกครองส่วนท้องถิ่น

แนวความคิดในการปกครองท้องถิ่นเพื่อสนับสนุนวัตถุประสงค์ทางการปกครองของรัฐในอันที่จะรักษาความมั่นคงและความผาสุกของประชาชนโดยยึดหลักการกระจายอำนาจการปกครองและเพื่อให้สอดคล้องกับหลักการประชาธิปไตย โดยประชาชนมีส่วนร่วมในการปกครองตนเองความสำคัญของการปกครองท้องถิ่น จึงสามารถสรุปได้ดังนี้

1. การปกครองท้องถิ่น คือ รากฐานของการปกครองระบบประชาธิปไตย เพราะการปกครองท้องถิ่นจะเป็นสถาบันฝึกสอนทางการเมืองการปกครองให้แก่ประชาชนให้ประชาชนรู้สึกว่าคุณเองมีความเกี่ยวข้องกับส่วนได้ส่วนเสียในการปกครอง การบริหารท้องถิ่นเกิดความรับผิดชอบ และห่วงแหนต่อประโยชน์อันพึงมีต่อท้องถิ่นที่ตนอยู่อาศัย อันจะนำมาซึ่งความเลื่อมใสศรัทธาในระบบการปกครองประชาธิปไตยในที่สุด โดยประชาชนจะมีโอกาสเลือกตั้งฝ่ายนิติบัญญัติ ฝ่ายบริหาร การเลือกตั้งจะเป็นการฝึกให้ประชาชนใช้ดุลยพินิจเลือกผู้แทนที่เหมาะสม สำหรับผู้ที่ได้รับเลือกตั้งเข้าไปบริหารกิจการของท้องถิ่น นับได้ว่าเป็นผู้นำในท้องถิ่นจะได้ใช้ความรู้ความสามารถบริหารงานท้องถิ่นเกิดความคุ้นเคยมีความชำนาญในการใช้สิทธิและหน้าที่ของพลเมือง ซึ่งจะนำไปสู่การมีส่วนร่วมทางการเมืองในระดับชาติต่อไป

2. การปกครองส่วนท้องถิ่นทำให้ประชาชนในท้องถิ่นรู้จักการปกครองตนเอง หัวใจของการปกครองระบบประชาธิปไตย ประการหนึ่งก็คือ การปกครองตนเอง มิใช่เป็นการปกครองอันเกิดจากคำสั่งเบียดเบียน การปกครองตนเอง คือ การที่ประชาชนมีส่วนร่วมในการปกครอง ซึ่งผู้บริหารท้องถิ่นนอกจากจะได้รับเลือกตั้งมาเพื่อรับผิดชอบบริหารท้องถิ่น โดยอาศัยความร่วมมือร่วมใจจากประชาชนแล้ว ผู้บริหารท้องถิ่นจะต้องฟังเสียงประชาชนด้วยวิถีทางประชาธิปไตยต่าง ๆ เช่น เปิดโอกาสให้ประชาชนออกเสียงประชามติให้ประชาชนมีอำนาจถอดถอน ซึ่งจะทำให้ประชาชนเกิดความสำนึกในความสำคัญของตนเองต่อท้องถิ่น ประชาชนจะมีส่วนรับรู้ถึงอุปสรรคและช่วยแก้ไข้ปัญหาท้องถิ่นของตน



นอกจากนี้ การปกครองตนเองในรูปของการปกครองท้องถิ่นอย่างแท้จริงหรือการกระจายอำนาจไปในระดับต่ำสุด คือ รากหญ้า ซึ่งเป็นฐานเสริมสำคัญยิ่งของการพัฒนาระบบการเมือง การปกครองในระบบประชาธิปไตยความล้มเหลวของระบบประชาธิปไตยมีหลายองค์ประกอบ แต่องค์ประกอบสำคัญยิ่งยวดอันหนึ่งคือการขาดรากฐานในท้องถิ่น

3. การปกครองท้องถิ่นเป็นการแบ่งเบาภาระของรัฐบาล ซึ่งเป็นหลักการสำคัญของการกระจายอำนาจ การปกครองท้องถิ่นมีขึ้นเพื่อวัตถุประสงค์ในการแบ่งเบาภาระของรัฐบาล เนื่องจากความจำเป็นบางประการ ดังนี้

3.1 ภารกิจของรัฐบาลมีอยู่อย่างกว้างขวาง นับว่าจะขยายเพิ่มขึ้น ซึ่งจะเห็นได้จากงบประมาณที่เพิ่มขึ้นในแต่ละปีตามความเจริญของบ้านเมือง

3.2 รัฐบาล มีอาจจะดำเนินการในการสนองความต้องการของประชาชนในท้องถิ่นได้อย่างทั่วถึงเพราะแต่ละท้องถิ่นย่อมมีปัญหาและความต้องการที่แตกต่างกัน การแก้ปัญหาหรือจัดบริการโครงการในท้องถิ่น โดยรูปแบบที่เหมือนกันย่อมไม่บังเกิดผลสูงสุด ในท้องถิ่นย่อมรู้ปัญหาและเข้าใจปัญหาได้ดีกว่าผู้ซึ่งไม่อยู่ในท้องถิ่นนั้น ประชาชนในท้องถิ่นจึงเป็นผู้ที่เหมาะสมที่จะแก้ไขปัญหาที่เกิดขึ้นในท้องถิ่นนั้นมากที่สุด

3.3 กิจกรรมบางอย่างเป็นเรื่องเฉพาะถิ่นนั้น ไม่เกี่ยวข้องกับท้องถิ่นอื่นและไม่มีส่วนได้ส่วนเสียต่อประเทศโดยรวม จึงเป็นการสมควรที่จะให้ประชาชนในท้องถิ่นดำเนินการดังกล่าวเอง

ดังนั้น หากไม่มีหน่วยการปกครองท้องถิ่นแล้วรัฐบาลจะต้องรับภาระดำเนินการทุกอย่างและไม่แน่ว่าจะสนองความต้องการของท้องถิ่นได้ถูกต้องหรือไม่ รวมทั้งจะต้องดำเนินเฉพาะท้องถิ่นนั้นไม่เกี่ยวข้องกับท้องถิ่นอื่น หากได้จัดให้มีการปกครองท้องถิ่น เพื่อดำเนินการเองแล้วภาระของรัฐบาลก็จะผ่อนคลายไป รัฐบาลจะมีหน้าที่เพียงแต่ควบคุมดูแลเท่าที่จำเป็นเท่านั้น เพื่อให้ท้องถิ่นมีมาตรฐานในการดำเนินการยิ่งขึ้น การแบ่งเบาภาระทำให้รัฐบาล มีเวลาที่จะดำเนินการในเรื่องที่สำคัญหรือกิจการใหญ่ ๆ ระดับชาติ อันเป็นประโยชน์ต่อประเทศชาติโดยรวม ความคับคั่งของภาระหน้าที่ต่าง ๆ ที่รวมอยู่ส่วนกลางจะลดน้อยลง ความคล่องตัวในการดำเนินงานของส่วนกลางจะมีมากขึ้น

4. การปกครองท้องถิ่นสามารถสนองความต้องการของท้องถิ่นตรงเป้าหมายและมีประสิทธิภาพ เนื่องจากท้องถิ่นมีความแตกต่างกันไม่ว่าทางสภาพภูมิศาสตร์ ทรัพยากรประชากร ความต้องการ และปัญหาย่อมแตกต่างกันออกไป ผู้ที่ให้บริการหรือแก้ไขปัญหาให้ถูกต้องและสอดคล้องกับความต้องการของประชาชนก็ต้องเป็นผู้ที่รู้ถึงปัญหาและความต้องการของประชาชนเป็นอย่างดี การบริหารงานจึงจะเป็นไปอย่างรวดเร็วและมีประสิทธิภาพไม่ต้องเสียเวลาเสนอเรื่องขออนุมัติไปยังหน่วยเหนือขึ้นไป ท้องถิ่นจะบริหารงานให้เสร็จสิ้นลงภายในท้องถิ่นนั่นเอง ไม่ต้องสิ้นเปลืองเวลาและค่าใช้จ่ายโดยไม่จำเป็น



5. การปกครองท้องถิ่นจะเป็นแหล่งสร้างผู้นำทางการเมืองการบริหารของประเทศในอนาคต ผู้นำการปกครองส่วนท้องถิ่น ย่อมเรียนรู้ประสบการณ์ทางการเมือง การได้รับเลือกตั้งการสนับสนุนจากประชาชนในท้องถิ่น ย่อมเป็นพื้นฐานที่ดีต่ออนาคตทางการเมืองของตน และยังฝึกฝนทักษะทางการบริหารงานในท้องถิ่นอีกด้วย

6. การปกครองท้องถิ่นสอดคล้องกับแนวความคิดในการพัฒนาชนบทแบบพึ่งตนเอง การปกครองท้องถิ่น โดยยึดหลักการกระจายอำนาจ ทำให้เกิดการพัฒนาชนบทแบบพึ่งตนเองทั้งทางการเมือง เศรษฐกิจและสังคม การดำเนินงานพัฒนาชนบทที่ผ่านมายังมีอุปสรรคสำคัญประการหนึ่ง คือ การมีส่วนร่วมจากประชาชนในท้องถิ่นอย่างเต็มที่ ซึ่งการพัฒนาชนบทให้สัมฤทธิ์ผลนั้นต้องมาจากการริเริ่มช่วยตนเองของท้องถิ่นทำให้เกิดความร่วมมือร่วมแรงกัน โดยอาศัยโครงสร้างความเป็นอิสระในการปกครองตนเอง ซึ่งต้องมาจากการกระจายอำนาจอย่างแท้จริง มิเช่นนั้นแล้ว การพัฒนาชนบทจะเป็นลักษณะ “หยิบยื่นยัดใส่หรือกึ่งหยิบยื่นยัดใส่” เกิดความคาดหวังว่าทุกปีจะมี “ลาภลอย” แทนที่จะเป็นผลดีต่อท้องถิ่น กลับสร้างลักษณะการพัฒนาแบบพึ่งพาไม่ยอมช่วยตนเองอันเป็นผลทางลบต่อการพัฒนาพื้นฐานระบบประชาธิปไตย ดังนั้น การกระจายอำนาจจึงจะทำให้เกิดลักษณะการพึ่งตนเองซึ่งเป็นหลักสำคัญของการพัฒนาสังคมชนบทอย่างยิ่ง

กล่าวโดยสรุปความสำคัญของการปกครองท้องถิ่นนั้น หากจะมองรวมเป็นจุดใหญ่ ๆ แล้วสามารถแบ่งออกได้เป็นสองด้าน คือ ด้านการเมืองการปกครองและการบริหารกล่าวคือในด้านการเมืองการปกครองนั้นเป็นการแบ่งเบาภาระของรัฐบาลและประชาชนในท้องถิ่นได้หาทางตอบสนองแก้ปัญหาด้วยตนเอง ด้วยกลไกทางการบริหารต่าง ๆ และในแง่ของการบริหารงานบุคคล งบประมาณและการจัดการ

### องค์ประกอบของการปกครองส่วนท้องถิ่น

ระบบการปกครองท้องถิ่นจะต้องประกอบด้วย องค์ประกอบ 8 ประการ คือ (โกวิทย์ พวงงาม. 2550 : 22)

1. สถานะตามกฎหมาย (Legal Status) หมายความว่า ประเทศใดกำหนดเรื่อง การปกครองท้องถิ่นไว้ในรัฐธรรมนูญของประเทศ การปกครองท้องถิ่นในประเทศนั้นจะมีความเข้มแข็งกว่าการปกครองท้องถิ่นที่จัดตั้งโดยกฎหมายอื่น เพราะข้อความที่กำหนดไว้ในรัฐธรรมนูญนั้นเป็นการแสดงให้เห็นว่าประเทศนั้นมีนโยบายที่จะกระจายอำนาจอย่างแท้จริง

2. พื้นที่และระดับ (Area and Level) ปัจจัยที่มีความสำคัญต่อการกำหนดพื้นที่และระดับของหน่วยการปกครองท้องถิ่นมีหลายประการ เช่น ปัจจัยที่มีทางภูมิศาสตร์ ประวัติศาสตร์ เชื้อชาติและความสำนึกในการปกครองตนเองของประชาชนจึงได้มีกฎหมายที่จะกำหนดพื้นที่และระดับของหน่วย





การปกครองท้องถิ่นออกเป็น 2 ระดับ คือ หน่วยการปกครองท้องถิ่นขนาดเล็กและขนาดใหญ่สำหรับขนาดพื้นที่จากการศึกษาขององค์การสหประชาชาติ โดยองค์การอาหารและเกษตรแห่งสหประชาชาติ (FAO) องค์การศึกษาวิทยาศาสตร์และวัฒนธรรม (UNESCO) องค์การอนามัยโลก(WHO) และสำนักกิจการสังคม (Bureau of Social Affair) ได้ให้ความเห็นไว้ว่าหน่วยการปกครองท้องถิ่นที่สามารถให้บริการและบริหารงานอย่างมีประสิทธิภาพได้ ควรมีประชากรประมาณ 50,000 คน แต่ก็ยังมีปัจจัยอื่นๆ ที่ยังจะต้องพิจารณาด้วย เช่น ประสิทธิภาพในการบริหารรายได้และบุคลากร เป็นต้น

3. การกระจายอำนาจและหน้าที่การที่จะกำหนดให้ท้องถิ่นมีอำนาจหน้าที่ที่มากน้อยเพียงใดขึ้นอยู่กับนโยบายทางการเมืองและการปกครองของรัฐบาลเป็นสำคัญ

4. องค์การนิติบุคคล จัดตั้งขึ้นโดยผลแห่งกฎหมายแยกจากรัฐบาลกลางหรือรัฐบาลแห่งชาติ มีขอบเขตการปกครองที่แน่นอน มีอำนาจในการกำหนดนโยบาย ออกกฎ ข้อบังคับควบคุมให้มีการปฏิบัติตามนโยบายนั้นๆ

5. การเลือกตั้งสมาชิกองค์การหรือคณะผู้บริหารจะต้องได้รับเลือกตั้งจากประชาชนในท้องถิ่นนั้นๆ ทั้งหมดหรือบางส่วน เพื่อแสดงถึงการเข้ามีส่วนร่วมทางการเมือง การปกครองของประชาชน โดยเลือกผู้บริหารท้องถิ่นของตนเอง

6. อิสระในการปกครองท้องถิ่น สามารถใช้ดุลยพินิจของตนเองในการปฏิบัติกิจการภายในขอบเขตของกฎหมายโดยไม่ต้องขออนุมัติจากรัฐบาลกลาง และไม่อยู่ในสายการบังคับบัญชาของหน่วยงานทางราชการ

7. งบประมาณของตนเอง มีอำนาจในการจัดเก็บรายได้ การจัดเก็บภาษีตามขอบเขตที่กฎหมายให้อำนาจในการจัดเก็บ เพื่อให้ท้องถิ่นมีรายได้เพียงพอที่จะทำนุบำรุงท้องถิ่นให้เจริญก้าวหน้าต่อไป

8. การควบคุมดูแลของรัฐ เมื่อได้รับการจัดตั้งขึ้นแล้วยังคงอยู่ในการกำกับดูแลจากรัฐเพื่อประโยชน์และความมั่นคงของรัฐและประชาชนโดยส่วนรวม โดยการมีอิสระในการดำเนินงานของหน่วยการปกครองท้องถิ่นนั้น ทั้งนี้มิได้หมายความว่าไม่มีอิสระเต็มที่ทีเดียว คงหมายถึงเฉพาะอิสระในการดำเนินการเท่านั้น เพราะมีฉะนั้นแล้วท้องถิ่นจะกลายเป็นรัฐอธิปไตยไป (ชูวงศ์ ฉายะบุตร. 2539 : 31) รัฐจึงต้องสงวนอำนาจในการควบคุมดูแลอยู่

องค์ประกอบของการปกครองท้องถิ่นดังกล่าวข้างต้นนี้ได้สอดคล้องกับคำกล่าวของมอเรียว (Moreau) (ชาญชัย แสวงศักดิ์. 2542 : 10) กล่าวว่า องค์การปกครองท้องถิ่นมีองค์ประกอบสำคัญ 5 ประการได้แก่

1. มีพื้นที่รับผิดชอบที่ชัดเจน
2. มีสถานะเป็นนิติบุคคลมหาชน



3. มีองค์กรเป็นของตนเอง
4. มีภารกิจหน้าที่เกี่ยวกับผลประโยชน์ของตนเอง
5. มีการกำกับดูแลจากรัฐ

การปกครองท้องถิ่นกำหนดบนพื้นฐานทฤษฎีการกระจายอำนาจและอุดมการณ์ประชาธิปไตยซึ่งมุ่งเปิดโอกาสและสนับสนุนให้ประชาชนเข้ามีส่วนร่วมในกระบวนการทางการเมืองและกิจกรรมการปกครองตนเองในระดับหนึ่งซึ่งจะเห็นได้จากลักษณะสำคัญของการปกครองท้องถิ่นที่เน้นการมีอำนาจอิสระในการปกครองตนเองมีการเลือกตั้งองค์กรหรือสถาบันที่จำเป็นในการปกครองตนเองและที่สำคัญก็คือประชาชนในท้องถิ่นจะมีส่วนร่วมในการปกครองตนเองอย่างกว้างขวาง นอกจากนี้ คณะกรรมการปรับปรุงระบบการบริหารการปกครองท้องถิ่น โดยนายชวน หลีกภัย นายกรัฐมนตรี ได้มีคำสั่งสำนักนายกรัฐมนตรีแต่งตั้งคณะกรรมการดังกล่าว ตามคำสั่งที่ 262/2535 เมื่อวันที่ 11 ธันวาคม 2535 เพื่อศึกษาระบบการบริหารการปกครองท้องถิ่นของไทยที่ดำเนินการอยู่ในปัจจุบัน ในทุกรูปแบบหาแนวทางและข้อเสนอในการปรับปรุงโครงสร้างอำนาจหน้าที่การคลังและงบประมาณ ตลอดจนความสัมพันธ์ระหว่างรัฐบาลหน่วยงานส่วนกลางและส่วนภูมิภาคกับหน่วยการปกครองท้องถิ่น โดยกล่าวถึง องค์ประกอบการปกครองท้องถิ่นไว้ดังนี้

1. เป็นองค์กรที่มีฐานะเป็นนิติบุคคล และทบวงการเมือง
2. มีสภาและผู้บริหารระดับท้องถิ่นที่มาจากการเลือกตั้งตามหลักการที่บัญญัติไว้ในกฎหมายรัฐธรรมนูญ
3. มีอิสระในการปกครองตนเอง
4. มีเขตการปกครองที่ชัดเจนและเหมาะสม
5. มีงบประมาณรายได้เป็นของตนเองอย่างเพียงพอ
6. มีบุคลากรปฏิบัติงานของตนเอง
7. มีอำนาจหน้าที่ที่เหมาะสมต่อการให้บริการ
8. มีอำนาจออกข้อบังคับเป็นกฎหมายของท้องถิ่นภายใต้ขอบเขตของกฎหมายแม่บท
9. มีความสัมพันธ์กับส่วนกลางในฐานะเป็นหน่วยงานระดับรองของรัฐ

สรุปได้ว่า “การปกครองท้องถิ่น” กล่าวคือเพื่อสนองต่อความต้องการส่วนรวมของประชาชน โดยให้งานนั้นได้ดำเนินงานไปอย่างมีประสิทธิภาพตรงกับความต้องการของประชาชน โดยเหตุที่ว่าประชาชนย่อมงานความต้องการของท้องถิ่นนั้นๆ ได้ดีกว่าคนอื่นอิสระในการปกครอง สามารถใช้ดุลยพินิจของตนเองในการปฏิบัติงานภายในขอบเขตของกฎหมายโดยไม่ต้องขออนุมัติจากรัฐบาลกลาง



## 2.2 ข้อมูลพื้นฐานขององค์การบริหารส่วนตำบลกุดจิก อำเภอสูงเนิน จังหวัดนครราชสีมา

### 1) ด้านกายภาพ

#### 1.1) ที่ตั้งของหมู่บ้านหรือชุมชนหรือตำบล

หมู่บ้านในเขตองค์การบริหารส่วนตำบลกุดจิก ประกอบด้วย 4 หมู่บ้าน คือ หมู่ที่ 3 บ้านสลักไผ่ หมู่ที่ 4 บ้านขาม หมู่ที่ 5 บ้านสลักไผ่ หมู่ที่ 6 บ้านโนนตะโก

ที่ตั้งขององค์การบริหารส่วนตำบลกุดจิก ตั้งอยู่เลขที่ 158 หมู่ 5 ตำบลกุดจิก อำเภอสูงเนิน จังหวัดนครราชสีมา โทรศัพท์ 044 – 335245 โทรสาร 044 – 335245 ต่อ 7

ตำบลกุดจิกเป็น 1 ใน 11 ตำบลในเขตอำเภอสูงเนิน จังหวัดนครราชสีมา อยู่ห่างจากที่ว่าการอำเภอสูงเนิน จังหวัดนครราชสีมา ไปทางทิศเหนือเป็นระยะทางประมาณ 7 กิโลเมตร มีพื้นที่ตำบลตามประกาศกระทรวงมหาดไทย ประมาณ 7,669 ไร่ หรือ 12.27 ตารางกิโลเมตร เป็นเขตปกครององค์การบริหารส่วนตำบลกุดจิก ประมาณ 3,969 ไร่ หรือ 6.35 ตารางกิโลเมตร เป็นตำบลที่มีขนาดเล็ก มีอาณาเขตพื้นที่อยู่ติดกับท้องถิ่นใกล้เคียง ดังนี้

ทิศเหนือ จรด ตำบลโค้งยาง อำเภอสูงเนินและตำบลโป่งแดง อำเภอขามทะเลสอ จังหวัดนครราชสีมา

ทิศตะวันออก จรด ตำบลโคกกรวด อำเภอเมืองนครราชสีมา

ทิศตะวันตก จรด เทศบาลตำบลกุดจิก อำเภอสูงเนิน

ทิศใต้ จรด ตำบลนากลาง อำเภอสูงเนิน

#### 1.2) ลักษณะภูมิประเทศ

ลักษณะภูมิประเทศขององค์การบริหารส่วนตำบลกุดจิก มีลักษณะเป็นที่ราบลุ่ม ตั้งอยู่ทางภาคตะวันออกเฉียงเหนือตอนล่าง เป็นพื้นที่สำหรับที่อยู่อาศัยประมาณ 30.86 % เป็นพื้นที่สำหรับการเกษตร 62.03 % และมีพื้นที่ส่วนอื่น 7.11 % มี 3 ดูกาล (ฤดูร้อน ฤดูฝน ฤดูหนาว)

พื้นที่ขององค์การบริหารส่วนตำบลกุดจิก แยกเป็นรายหมู่บ้าน ได้ดังนี้

หมู่ที่	บ้าน	เนื้อที่ (ไร่)	อันดับ
3	บ้านสลักไผ่	980	2
4	บ้านขาม	950	3
5	บ้านสลักไผ่	870	4
6	บ้านโนนตะโก	1,169	1
ยอดรวม 4 หมู่		3,969	



การใช้ที่ดินในเขตพื้นที่ขององค์การบริหารส่วนตำบลกุดจิก แยกประเภทได้ดังนี้

ลำดับที่	ประเภทการใช้ที่ดิน	พื้นที่ (ไร่)	ร้อยละ
1	ที่พักอาศัย	1,225	30.86
2	เกษตรกรรม	2,462	62.03
3	สถานศึกษา	31	0.78
4	ศาสนาสถาน	25	0.63
5	สถานที่ราชการ	0.57	0.014
6	อื่น	225.43	5.680
	รวม	3,969	100

### 1.3) ลักษณะภูมิอากาศ

ลักษณะอากาศมีลักษณะร้อนชื้น อากาศเปลี่ยนแปลงไปตามฤดู ซึ่งมี 3 ฤดู ดังนี้  
ฤดูร้อน เริ่มประมาณเดือนกุมภาพันธ์ ถึงเดือนมิถุนายน  
ฤดูฝน เริ่มประมาณเดือนมิถุนายน ถึงเดือนตุลาคม  
ฤดูหนาว เริ่มตั้งแต่กลางเดือนตุลาคม ถึงเดือนกุมภาพันธ์

### 1.4) ลักษณะของดิน

ลักษณะดินโดยทั่วไปเป็นดินร่วนปนทราย ประมาณ 75 % ดินลูกรังประมาณ 15 %  
ลักษณะดินในพื้นที่เป็นดินเหนียวประมาณ 10 %

### 1.5) ลักษณะของแหล่งน้ำ

มีแหล่งน้ำที่ใช้สำหรับ อุปโภค-บริโภค จากแหล่งน้ำที่เกิดขึ้นตามธรรมชาติและ  
องค์การบริหารส่วนตำบลได้ดำเนินการปรับปรุง/ก่อสร้างขึ้นใหม่ เพื่อให้เพียงพอกับการอุปโภคและ  
บริโภคของประชาชน ดังนี้

หมู่	ประเภทแหล่งน้ำ							หมายเหตุ
	ประปา	บ่อบาดาล	สระน้ำ	ฝาย	ทำนบ	บ่อน้ำตื้น	ห้วย/คลอง	
3		-	1	-	1	-	1	ใช้น้ำจากประปา หมู่บ้านแห่ง เดียว ซึ่ง สามารถบริการ ได้ทั่วถึง
4		1	2	-	1	-	1	
5	1	1	3	-	-	-	1	
6		1	1	-	1	-	1	
รวม	1	3	7	-	3	-	4	



### 1.6) ลักษณะของไม้และป่าไม้

ในเขตองค์การบริหารส่วนตำบลกุดจิกไม่มีพื้นที่ป่าไม้ แต่เป็นต้นไม้ที่ปลูกขึ้นเอง  
ลักษณะของไม้เป็นไม้ยืนต้น ผลัดใบ

### 2) ด้านการเมือง/การปกครอง

องค์การบริหารส่วนตำบลกุดจิก ได้ยกฐานะจากสภาตำบลเป็นจากองค์การบริหารส่วน  
ตำบลกุดจิก เมื่อวันที่ 14 ธันวาคม 2542 ครอบคลุมพื้นที่ตำบลกุดจิก จำนวน 4 หมู่บ้าน มีเนื้อที่  
ประมาณ 6.35 ตารางกิโลเมตร หรือประมาณ 3,969 ไร่ หมู่บ้านซึ่งตั้งอยู่ในเขตองค์การบริหารส่วน  
ตำบลกุดจิก มีทั้งหมดจำนวน 4 หมู่บ้าน ประกอบด้วย

หมู่ที่ 3	บ้านสลักไต่	ผู้ปกครองนางสาววิไลลักษณ์ ธีระภาพร	ผู้ใหญ่บ้าน
หมู่ที่ 4	บ้านขาม	ผู้ปกครองนายสมบัติ ธีสูงเนิน	กำนัน
หมู่ที่ 5	บ้านสลักไต่	ผู้ปกครองนางสมควร คณิตศิลป์	ผู้ใหญ่บ้าน
หมู่ที่ 6	บ้านโนนตะโก	ผู้ปกครองนายเจริญ ดีสูงเนิน	ผู้ใหญ่บ้าน

### 3) ประชากร

#### ข้อมูลเกี่ยวกับจำนวนประชากร

จำนวนครัวเรือนทั้งสิ้น 941 ครัวเรือน จำนวนประชากรทั้งสิ้น 2,351 คน

### 4) สภาพทางสังคม

#### 4.1) การศึกษา

ในพื้นที่องค์การบริหารส่วนตำบลกุดจิก มีสถานศึกษาทั้งหมด 5 แห่ง โดยแบ่งออกเป็น  
- ระดับเด็กเล็กก่อนวัยเรียน จำนวน 1 แห่ง ได้แก่ ศูนย์พัฒนาเด็กเล็กองค์การบริหาร  
ส่วนตำบลกุดจิก

- ระดับประถมศึกษา จำนวน 1 แห่ง ได้แก่ โรงเรียนบ้านสลักไต่ ตั้งอยู่ในเขตพื้นที่หมู่ที่ 3
- ระดับมัธยมศึกษา จำนวน 1 แห่ง ได้แก่ โรงเรียนกุดจิกวิทยา ตั้งอยู่ในเขตพื้นที่ หมู่ที่ 4

(ปัจจุบันถ่ายโอนภารกิจให้ อบจ.)

- ศูนย์การศึกษานอกระบบและการศึกษาตามอัธยาศัย จำนวน 1 แห่ง
- ศูนย์การศึกษาพิเศษเขตการศึกษา 11 จังหวัดนครราชสีมา (สาขาสูงเนิน) จำนวน 1 แห่ง



#### 4.2) สาธารณสุข

การให้บริการทางด้านสาธารณสุข มีโรงพยาบาลส่งเสริมสุขภาพตำบล 1 แห่ง ตั้งอยู่ในเขตเทศบาลตำบลกุดจิกโดยให้บริการทั้งตำบลซึ่งได้ให้บริการทางด้านสาธารณสุขในเขตตำบลกุดจิก

#### 4.3) อาชญากรรม

องค์การบริหารส่วนตำบลกุดจิกไม่มีเหตุอาชญากรรม ส่วนมากครัวเรือนมีการป้องกันอุบัติเหตุอย่างถูกวิธี มีความปลอดภัยในชีวิตและทรัพย์สิน และองค์การบริหารส่วนตำบลได้ดำเนินการตามอำนาจหน้าที่และงบประมาณที่มีอยู่อย่างคุ้มค่า เช่น การติดตั้งสัญญาณไฟกระพริบทางร่วม ทางแยก การก่อสร้างลูกระนาดชะลอความเร็ว รวมทั้งได้ตั้งจุดตรวจ จุดสกัด จุดบริการในช่วงเทศกาลที่มีวันหยุดหลายวัน เพื่ออำนวยความสะดวกให้กับประชาชน

#### 4.4) ยาเสพติด

ปัญหายาเสพติดในเขตองค์การบริหารส่วนตำบลกุดจิก พบว่ามีผู้ที่ติดยาเสพติด องค์การบริหารส่วนตำบลกุดจิกได้ดำเนินการตามอำนาจหน้าที่ เช่น การรณรงค์ การประชาสัมพันธ์ การแจ้งเบาะแส การฝึกอบรมให้ความรู้ ถ้านอกเหนือจากอำนาจหน้าที่ก็เป็นเรื่องของอำเภอหรือตำรวจแล้วแต่กรณี

#### 4.5) การสังคมสงเคราะห์

องค์การบริหารส่วนตำบลกุดจิก ได้ดำเนินการด้านสังคมสงเคราะห์ ดังนี้

1. ดำเนินการจ่ายเบี้ยยังชีพให้กับผู้สูงอายุ ผู้พิการ และผู้ป่วยเอดส์ถึงบ้าน
2. รับลงทะเบียนและประสานโครงการเงินอุดหนุนเพื่อการเลี้ยงดูเด็กแรกเกิด
3. ประสานการทำบัตรผู้พิการ
4. ตั้งโครงการการจ้างนักเรียน/นักศึกษาทำงานช่วงปิดภาคเรียน
5. ตั้งโครงการช่วยเหลือผู้ยากจน ยากไร้ รายได้น้อย และผู้ด้อยโอกาสไร้ที่พึ่ง
6. ตั้งโครงการปรับปรุงซ่อมแซมบ้านคนจน

#### 5) ระบบบริการพื้นฐาน ในเขตองค์การบริหารส่วนตำบลกุดจิกมีระบบบริการพื้นฐานดังนี้

##### 5.1) การคมนาคมขนส่ง

หมู่ที่	ระยะทางความยาวของถนน (กม.)			
	ถนน คสล.	ลาดยาง	ลูกรัง	รวม
บ้านสลักไค หมู่ที่ 3	1.009	1.55	-	2.559
บ้านขาม หมู่ที่ 4	1.897	3.33	0.43	5.657



หมู่ที่	ระยะทางความยาวของถนน (กม.)			
	ถนน คสล.	ลาดยาง	ลูกรัง	รวม
บ้านสลักไผ่ หมู่ที่ 5	1.908	1.55	-	3.458
บ้านโนนตะโก หมู่ที่ 6	0.681	2.07	2.5	3.751
รวม	5.495	8.5	2.93	16.925

5.2) การไฟฟ้า เขตตำบลกุดจิกเป็นชุมชนกึ่งเมืองกึ่งชนบท ระบบการไฟฟ้าขยายทั่วถึงทั้งตำบล ประชากรมีไฟฟ้าใช้ครบทุกครัวเรือน คิดเป็น 100 เปอร์เซ็นต์ ปัญหาคือไฟฟ้าส่องสว่างทางหรือที่สาธารณะยังไม่สามารถดำเนินการครอบคลุมพื้นที่ได้ทั้งหมด เนื่องจากพื้นที่ที่มีความต้องการให้ติดตั้งไฟฟ้าส่องสว่างยังไม่เป็นที่สาธารณะ

5.3) การประปา ประชาชนในเขตองค์การบริหารส่วนตำบลกุดจิก ได้รับการบริการด้านการประปาจากประปาหมู่บ้าน ซึ่งมีประปาใช้ครบทุกหลังคาเรือน แต่ไม่เพียงพอต่อการอุปโภคบริโภคตลอดทั้งปี

5.4) โทรศัพท์ ภายในเขตองค์การบริหารส่วนตำบลกุดจิก ส่วนใหญ่ใช้การสื่อสารได้แก่ โทรศัพท์บ้านและโทรศัพท์เคลื่อนที่ ส่วนโทรศัพท์สาธารณะที่สามารถใช้งานได้ มีจำนวน 1 ตู้ ตั้งอยู่ที่โรงเรียนกุดจิกวิทยา

5.5) ไปรษณีย์หรือการสื่อสาร ที่ทำการไปรษณีย์ ตั้งอยู่ในเขตเทศบาลตำบลกุดจิก จำนวน 1 แห่ง

## 6) ระบบเศรษฐกิจ

6.1) การเกษตร ปัจจุบันประชากรองค์การบริหารส่วนตำบลกุดจิกส่วนใหญ่ ประกอบอาชีพทางการเกษตรผลผลิตทางการเกษตรที่สำคัญ ได้แก่ การทำนา ทำไร่ ทำสวน นอกจากนี้ยังประกอบอาชีพ ค้าขายและรับจ้างทั่วไป

6.2) การประมง ในเขตองค์การบริหารส่วนตำบลกุดจิกไม่มีการประมง

6.3) การปศุสัตว์ เป็นการประกอบกิจการในลักษณะเลี้ยงในครัวเรือน เช่น การเลี้ยงไก่ เป็ด โค สุกร

6.4) การท่องเที่ยว เขตพื้นที่องค์การบริหารส่วนตำบลกุดจิกไม่มีแหล่งท่องเที่ยว แต่ได้ส่งเสริมการท่องเที่ยวให้เกิดขึ้นในชุมชน เช่น การจัดงานประเพณีต่างๆ

6.5) อุตสาหกรรม ในเขตองค์การบริหารส่วนตำบลกุดจิก เป็นประเภทอุตสาหกรรมบริการ ได้แก่ โรงสีข้าวขนาดเล็ก



6.6) การพาณิชย์และกลุ่มอาชีพ เขตองค์การบริหารส่วนตำบลกุดจิก จะมีร้านขายของเบ็ดเตล็ด ร้านก๋วยเตี๋ยว มีการจัดตั้งกลุ่มอาชีพ จำนวน 1 กลุ่ม ได้แก่ กลุ่มแปรรูปผลิตภัณฑ์

6.7) แรงงาน ประชากรในวัยแรงงานไปทำงานนอกพื้นที่ในเขตตำบลใกล้เคียง ซึ่งเป็นพื้นที่เขตอุตสาหกรรม

## 7) ศาสนา ประเพณี วัฒนธรรม

### 7.1) การนับถือศาสนา

ประชาชนในตำบลกุดจิก จะนับถือศาสนาพุทธ โดยมีศาสนสถาน 2 แห่ง คือ

1. วัดบ้านสลักไผ่ ตั้งอยู่ที่บ้านสลักไผ่ หมู่ที่ 5
2. วัดสันติสิริาราม ตั้งอยู่ที่บ้านขาม หมู่ที่ 4

### 7.2) ประเพณีและงานประจำปี

- ประเพณีวันขึ้นปีใหม่ ประมาณเดือน มกราคม
- ประเพณีกินเขาคั่ว ประมาณเดือน มีนาคม
- ประเพณีวันสงกรานต์ ประมาณเดือน เมษายน
- ประเพณีลอยกระทง ประมาณเดือน พฤศจิกายน
- ประเพณีวันเข้าพรรษา - ออกพรรษา ประมาณเดือน กรกฎาคม ตุลาคม

### 7.3) ภูมิปัญญาท้องถิ่น ภาษาถิ่น

ภูมิปัญญาท้องถิ่น ประชาชนในเขตองค์การบริหารส่วนตำบลกุดจิกได้อนุรักษ์ภูมิปัญญาท้องถิ่น ได้แก่ วิธีการทำข้าวทอด

ภาษาถิ่น ส่วนใหญ่ประชาชนพูดภาษาโคราช

7.4) สินค้าพื้นเมืองและของที่ระลึก องค์การบริหารส่วนตำบลกุดจิก จะมีสินค้าที่ขึ้นชื่อ คือ ข้าวทอด

## 8) ทรัพยากรธรรมชาติ

น้ำ ที่ใช้ในการอุปโภค-บริโภค เป็นน้ำที่ได้จากน้ำฝน และน้ำดิบจากลำตะคอง ซึ่งจะต้องนำมาผ่านกระบวนการของระบบประปา สำหรับน้ำใต้ดินมีปริมาณน้อย ไม่สามารถนำขึ้นมาใช้ให้พอเพียงได้

ป่าไม้ ในเขตองค์การบริหารส่วนตำบลไม่มีป่าไม้

ภูเขา ในเขตองค์การบริหารส่วนตำบลไม่มีภูเขา





**คุณภาพของทรัพยากรธรรมชาติ** พื้นที่ขององค์การบริหารส่วนตำบลส่วนมากเป็นพื้นที่สำหรับเพาะปลูก และที่อยู่อาศัย ตามลำดับ มีพื้นที่เพียงเล็กน้อยที่เป็นพื้นที่สาธารณะ ทรัพยากรธรรมชาติในพื้นที่ ได้แก่ ดิน น้ำ ต้นไม้ อากาศที่ไม่มีมลพิษ

### 2.3 แนวคิดเกี่ยวกับการบริการ

การดำเนินชีวิตของคนเราในชีวิตประจำวัน ล้วนแต่มีส่วนเกี่ยวข้องกับการบริการอย่างใดอย่างหนึ่งทั้งสิ้น เนื่องจากคนเราอยู่คนเดียวไม่ได้ จำเป็นต้องพึ่งอาศัยคนในสังคมด้วย การที่คนเรากระทำการสิ่งหนึ่งหรือปฏิบัติตนต่อผู้อื่นด้วยความเต็มใจที่จะช่วยเหลือหรืออำนวยความสะดวกเพียงเพื่อจะทำให้บุคคลนั้นรู้สึกพึงพอใจเรียกว่าเป็น “การบริการ” ในปัจจุบันแนวคิดการบริการมีการนำมาใช้อย่างกว้างขวางในวงการธุรกิจการค้าหรือแม้กระทั่ง หน่วยงานราชการต่างๆ ก็เห็นความสำคัญของการบริการ ซึ่งมีผู้ให้ความหมายของการบริการ ไว้ดังนี้

#### ความหมายของการบริการ

พจนานุกรมฉบับราชบัณฑิตยสถาน พ.ศ.2542 (ราชบัณฑิตยสถาน. 2542 : 34) ให้ความหมายว่า บริการ หมายถึง การรับใช้ อำนวยความสะดวกให้ช่วยเหลือเกื้อกูล ดังนั้น การบริการประชาชนจึงหมายถึงการรับใช้ประชาชน อำนวยความสะดวกให้แก่ประชาชนและช่วยเหลือเกื้อกูลประชาชน

เพ็ญศิริ โชติพันธ์ (2552 : 101) กล่าวว่า บริการ (Service) เป็นงานจัดทำขึ้นเพื่ออำนวยความสะดวกในการดำเนินงานด้านการผลิตมีเป้าหมายที่(ลูกค้าทางอุตสาหกรรม แบ่งออกเป็น 3 กลุ่ม คือ บริการบำรุงรักษา (Maintenance Service) เช่น บริการทำความสะอาด บริการรักษาความปลอดภัย การประกันอัคคีภัยต่างๆ บริการซ่อมแซม (Repair Service) เช่น การบริการซ่อมแซมเครื่องใช้เครื่องจักรต่างๆ และบริการให้คำแนะนำแก่ธุรกิจ (Business Advisory Service) เช่น สำนักงานกฎหมาย บริษัทโฆษณา บริษัทรับทำบัญชี

คอตเลอร์ (Kotler. 2000 : 428) กล่าวว่า บริการ (Service) เป็นการแสดง หรือสมรรถนะที่หน่วยงานหนึ่งๆ สามารถเสนอให้แก่อีกหน่วยงานหนึ่งอันเป็นสิ่งที่ไม่มีรูปลักษณะอย่างเป็นแก่นสารและไม่มีผลลัพธ์ในสภาพความเป็นเจ้าของในสิ่งใดๆ โดยที่การผลิตของมันอาจจะหรือไม่อาจจะผูกมัดกับผลิตภัณฑ์กายภาพก็ได้ การบริการเป็นสิ่งที่เปลี่ยนแปลงสภาพการณ์หรือในสถานภาพของผู้บริโภคไปในทางใดทางหนึ่งการบริการต้องตอบสนองต่อเงื่อนไขอย่างไม่จำกัดของผู้บริโภค

เลิฟล็อก (Lovelock. 2006 : 9) กล่าวว่า การบริการ (Service) คือ เป็นกิจกรรมในทางด้านเศรษฐกิจที่ฝ่ายหนึ่งเสนอให้ฝ่ายอื่น กล่าวคือ เป็นการจ้างคนมาทำงานตามเวลาที่กำหนดชัดเจนเพื่อตอบสนองความต้องการของลูกค้าซึ่งอาจเป็นความต้องการของลูกค้าเองหรือความต้องการของสิ่งของหรือทรัพย์สินอื่นๆ ของลูกค้าที่ผู้ซื้อเป็นคนรับผิดชอบกับสิ่งดังกล่าวที่เกิดขึ้นลูกค้าบริการคาดหวัง



ว่าจะได้รับคุณค่าจากการได้ใช้แรงงานทักษะที่ชำนาญ สิ่งอำนวยความสะดวกเครือข่ายระบบและเครื่องมือต่างๆ โดยปกติพวกเขาไม่สามารถเป็นเจ้าของกับสิ่งอำนวยความสะดวกต่างๆ ที่มองเห็นซึ่งใช้เพื่อสนับสนุนในการบริการนั่นเอง

มิลเล็ท (Millet อ้างถึงใน สำนักงานคณะกรรมการพัฒนาระบบราชการ. 2547 : 18) กล่าวว่า เป้าหมายสำคัญของการบริการ คือ การสร้างความพึงพอใจในการให้บริการสาธารณะแก่ประชาชน โดยมีหลักและแนวทาง คือ การให้บริการอย่างเสมอภาค หมายถึง ความยุติธรรมในการบริหารงานภาครัฐที่มีฐานคติที่ว่า คนทุกคนเท่าเทียมกัน ดังนั้น ประชาชนทุกคนจะได้รับการปฏิบัติอย่างเท่าเทียมกันในแง่มุมของกฎหมาย ไม่มีการแบ่งแยกกีดกันในการให้บริการประชาชน จะได้รับการปฏิบัติในฐานะที่เป็นปัจเจกบุคคลที่ใช้มาตรฐานในการให้บริการเดียวกันการให้บริการที่ตรงเวลา หมายถึง ในการบริการจะต้องมองว่าการให้บริการสาธารณะจะต้องตรงต่อเวลา ผลการปฏิบัติงานของหน่วยงานภาครัฐ จะถือว่าไม่มีประสิทธิผลเลย ถ้าไม่มีการตรงต่อเวลา ซึ่งจะต้องสร้างความไม่พอใจให้แก่ประชาชนการให้บริการอย่างเพียงพอ หมายถึง การให้บริการสาธารณะต้องมีลักษณะ มีจำนวนการให้บริการและสถานที่ให้บริการอย่างเหมาะสม มิลเล็ท เห็นว่า ความเสมอภาคหรือการตรงต่อเวลาจะไม่มี ความหมายเลย ถ้ามีจำนวนการให้บริการไม่เพียงพอและสถานที่ตั้งที่ให้บริการสร้างความไม่ยุติธรรมให้เกิดขึ้นแก่ผู้รับบริการ การให้บริการอย่างต่อเนื่อง หมายถึง การให้บริการสาธารณะที่เป็นไปอย่างสม่ำเสมอ โดยยึดประโยชน์ของสาธารณะเป็นหลัก ไม่ใช่ยึดความพอใจของหน่วยงานที่ให้บริการว่า จะให้บริการ หรือ หยุดบริการเมื่อใดก็ได้ และการให้บริการอย่างก้าวหน้า (progressive service) หมายถึง การให้บริการสาธารณะที่มีการปรับปรุงคุณภาพ และผลการปฏิบัติงาน กล่าวอีกนัยหนึ่ง คือ การเพิ่มประสิทธิภาพหรือความสามารถที่จะทำหน้าที่ได้มากขึ้นโดยใช้ทรัพยากรเท่าเดิม

สำนักงานคณะกรรมการพัฒนาระบบราชการ(2547 : 3) ได้กล่าวถึงคุณภาพการให้บริการที่ภาครัฐพึงให้แก่ประชาชน โดยการให้บริการของภาครัฐที่รู้จักกันในคำว่า “บริการสาธารณะ” นั้น จะแตกต่างกันกับการให้บริการของภาคเอกชน เหตุผลสำคัญที่สุดคือ ภาครัฐมีเป้าหมายการให้บริการประชาชนอยู่ที่ประชาชนได้รับบริการอย่างดีที่สุด สม่าเสมอ และเสมอภาค โดยไม่หวังสิ่งตอบแทนเพราะถือเป็นหน้าที่ของรัฐ แต่เป้าหมายการให้บริการของภาคเอกชนกลับมีเป้าหมายอยู่ที่ผลประโยชน์ที่องค์กรของตนต้องได้รับตอบแทนกลับมา หรือกล่าวอีกนัยหนึ่งคือการมุ่งหากำไรจากการให้บริการนั่นเอง

ดังนั้นจากความหมายดังกล่าวสรุปได้ว่า การบริการ หมายถึงกิจกรรมที่บุคคลหนึ่งทำให้อีกบุคคลหนึ่งซึ่งสิ่งที่ทำให้นั้นเป็นสิ่งที่ไม่สามารถจับต้องได้และสามารถตอบสนองความต้องการของผู้รับ โดยที่ผู้บริการสามารถรับรู้ถึงการบริการที่ได้รับดังนั้น การให้บริการของภาครัฐจะต้องพิจารณาว่าดีที่ความรู้สึกพึงพอใจของประชาชนเป็นหลัก กล่าวคือ เมื่อประชาชนได้รับการให้บริการที่ดี มีมาตรฐาน และเสมอภาค



แล้ว ประชาชนย่อมต้องมีความรู้สึกตอบสนองต่อการดำเนินการของหน่วยงานภาครัฐ ซึ่งอาจแสดงออกมาในรูปของการให้การสนับสนุนกิจการของรัฐ การให้ความช่วยเหลือการปฏิบัติตามคำแนะนำ

### ลักษณะของการบริการ

มีนักวิชาการหลายท่านได้กล่าวถึงลักษณะของการบริการไว้ดังนี้

จิตตินันท์ เดชะคุปต์ (2543 : 23) ได้อธิบายถึงลักษณะการบริการ มีดังนี้

1. สาระสำคัญของความไว้วางใจ (Trust) การบริการเป็นกิจกรรมหรือการกระทำที่ผู้บริการปฏิบัติต่อผู้รับบริการ ขณะที่กระบวนการบริการที่เกิดขึ้น ผู้ซื้อหรือรับบริการไม่สามารถทราบล่วงหน้าได้ว่าจะได้รับการปฏิบัติอย่างไรจนกว่ากิจกรรมการบริการจะเกิดขึ้น การตัดสินใจซื้อบริการจึงจำเป็นต้องขึ้นอยู่กับความไว้วางใจ ซึ่งแตกต่างจากการซื้อสินค้าทั่วไปที่ผู้บริโภคสามารถหยิบจับตรวจสอบดูสินค้าก่อนที่จะตัดสินใจซื้อ การบริการทำได้เพียงการให้คำอธิบายสิ่งที่ลูกค้าจะได้รับประกันคุณภาพหรือการอ้างอิงประสบการณ์ที่ผู้อื่นเคยใช้บริการมาก่อน

2. สิ่งที่ต้องจับต้องไม่ได้ (Intangibility) การบริการเป็นสิ่งที่จับต้องไม่ได้และไม่อาจสัมผัสก่อนที่จะมีการซื้อเกิดขึ้น กล่าวคือ ผู้ซื้อหรือลูกค้าไม่อาจรับรู้การบริการล่วงหน้าหรือก่อนที่จะตกลงใจซื้อเหมือนกับการซื้อสินค้าทั่วไป นอกจากนี้การซื้อบริการก็เป็นการซื้อที่จับต้องไม่ได้เพียงแต่อาศัยความคิดเห็น เจตคติ และประสบการณ์เดิมที่ได้รับประกอบการตัดสินใจซื้อบริการนั้นๆโดยผู้ซื้ออาจกำหนดเกณฑ์เกี่ยวกับคุณภาพ หรือประโยชน์ของการบริการที่ตนเองได้รับแล้วจึงตัดสินใจซื้อบริการที่ตรงกับความต้องการดังกล่าว

3. ลักษณะที่แบ่งแยกออกจากกันไม่ได้ (Inseparability) การบริการมีลักษณะที่ไม่อาจแยกจากตัวบุคคล หรืออุปกรณ์เครื่องมือที่ทำหน้าที่เป็นผู้ให้บริการหรือขายบริการนั้นๆ ได้การผลิตและการบริโภค การบริการจะเกิดขึ้นในเวลาเดียวกันหรือใกล้เคียงกับการขายบริการ ซึ่งจะแตกต่างกับตัวสินค้าที่มีการผลิตการขายสินค้าแล้ว จึงเกิดการบริโภคภายหลังเนื่องจากการบริการมีลักษณะที่แบ่งแยกไม่ได้ ทำให้มีข้อจำกัดในเรื่องของปริมาณการขายและขอบเขตจากการดำเนินบริการซึ่งในบางกรณีอาจจำเป็นต้องมีผู้ให้บริการอยู่ตลอดเวลา ในลักษณะของการขายตรงจากผู้ขายไปยังผู้ซื้อ หรืออาจใช้ตัวแทนเป็นสื่อกลางติดต่อระหว่างผู้ขายหรือผู้ให้บริการกับผู้ซื้อหรือผู้รับบริการ

4. ลักษณะที่แตกต่างไม่คงที่ (Heterogeneity) การบริการมีลักษณะที่ไม่คงที่และไม่สามารถกำหนดมาตรฐานที่แน่นอนได้ เนื่องจากการบริการแต่ละแบบขึ้นอยู่กับผู้ให้บริการแต่ละคน ซึ่งมีวิธีการเป็นลักษณะเฉพาะของตนเองถึงแม้จะเป็นการบริการอย่างเดียวกันจากผู้ให้บริการคนเดียวกันแต่ต่างวาระกัน คุณภาพของการบริการก็อาจแตกต่างกันได้ทั้งนี้ขึ้นอยู่กับผู้ให้บริการผู้รับบริการช่วงเวลาของการบริการและสภาพแวดล้อมขณะบริการที่ต่างกัน เนื่องจากการบริการที่มีความหลากหลายผันแปร



ไปตามปัจจัยหลายอย่าง จึงเป็นการยากที่จะกำหนดเป็นมาตรฐานในการบริการอย่างเดียวกัน แม้จะมีกำหนดเป็นระบบการทำงาน เช่น การบริการบนเครื่องบินการบริการในธนาคารการบริการในโรงพยาบาล เป็นต้น การให้บริการก็แตกต่างกันได้ ดังนั้นการให้ความสำคัญต่อการเลือกบุคลากรที่มีคุณสมบัติเหมาะสมกับลักษณะงานและจัดให้มีการฝึกอบรมอย่างสม่ำเสมอเป็นเรื่องจำเป็นอย่างยิ่ง รวมทั้งการกำหนดมาตรการในการให้บริการมากเป็นพิเศษ เช่น รับฟังคำติชม ข้อคิดเห็นจากผู้รับบริการเสนอบริการด้านอุปกรณ์อำนวยความสะดวกและเทคโนโลยีที่ทันสมัย เป็นต้น เพื่อให้มั่นใจในคุณภาพและความสม่ำเสมอของการบริการ

5. ลักษณะที่ไม่สามารถเก็บรักษาไว้ได้ (Perish Ability) การบริการที่ไม่สามารถเก็บรักษาหรือสำรองไว้ได้เหมือนกับสินค้าทั่วไป เมื่อไม่มีความต้องการใช้บริการจะก่อให้เกิดความสูญเปล่าที่ไม่อาจเรียกกลับคืนมาใช้ประโยชน์ใหม่ได้ การบริการจึงต้องมีการเปลี่ยนแปลงได้ตลอดเวลาและการบริการจะต้องมีการจัดเตรียมความพร้อมไว้สำหรับการบริการเมื่อใดก็ได้ เช่น การจัดเตรียมอาหารไว้บริการลูกค้าตามความต้องการ เมื่อไม่มีผู้มาใช้บริการการจัดเตรียมของไว้ก็อาจสูญเปล่าแต่ทว่าก็เป็นที่ต้องเตรียมไว้ เนื่องจากอาจจะมีผู้ใช้บริการมาใช้บริการได้ตลอดเวลา การรักษาสมดุลของลูกค้าจำเป็นต้องมีการวางแผนกลยุทธ์ทางการตลาดเพื่อหาวิธีจูงใจลูกค้าให้หันมาใช้บริการอย่างสม่ำเสมอ

6. ลักษณะที่ไม่สามารถแสดงความเป็นเจ้าของได้ (Non - Ownership) การบริการมีลักษณะที่ไม่มีความเป็นเจ้าของเมื่อมีการซื้อบริการเกิดขึ้น ซึ่งแตกต่างจากการซื้อสินค้าทั่วไปอย่างเห็นได้ชัดเพราะเมื่อผู้ซื้อจ่ายเงินซื้อสินค้าใดก็จะเป็นเจ้าของสินค้านั้นอย่างถาวรทันที ในขณะที่ผู้ซื้อจ่ายเงินซื้อบริการใดก็จะเป็นค่าบริการนั้นที่ผู้ซื้อจะได้รับตามเงื่อนไขของการบริการแต่ละประเภทเพราะการบริการไม่ใช่สิ่งของ แต่เป็นกิจกรรมหรือกระบวนการของการกระทำนั้น เช่น เมื่อผู้โดยสารหรือลูกค้าซื้อตั๋ว เครื่องบินเดินทางกับบริษัทการบินไทย จากที่แห่งหนึ่งไปยังอีกแห่งหนึ่ง การบริการจะเกิดขึ้นขณะที่โดยสารบนเครื่องบินจากที่แห่งหนึ่งไปยังอีกแห่งหนึ่ง เมื่อถึงจุดหมายปลายทางบริการก็จบสิ้นลงผู้โดยสารไม่สามารถเป็นเจ้าของการบริการนั้นได้อีกเพราะการบริการหมดลงไม่ถาวรเหมือนสินค้าอื่น

ชัยสมพล ชาวประเสริฐ (2546 : 18) กล่าวว่าถึงลักษณะการบริการไว้ดังนี้

1. กิจกรรมของกระบวนการส่งมอบ (Delivery Activity) หมายถึง การดำเนินการ หรือการกระทำ (Performance) ใดๆ ของธุรกิจบริการอันเป็นผลให้ผู้รับบริการ (ลูกค้า) ได้รับการตอบสนองความต้องการ เช่น การที่ลูกค้ามาร้านซ่อมนาฬิกา สิ่งของลูกค้าต้องการ คือ การที่นาฬิกาอยู่ในสภาพใช้งานได้ ดังนั้น กิจกรรมของกระบวนการส่งมอบก็จะต้องแก้ไขนาฬิกาตามความต้องการของลูกค้า

2. สินค้าที่ไม่มีตัวตน (Intangible Good) หมายถึง “การบริการ” ซึ่งเกิดจากกิจกรรมในด้านของกระบวนการส่งมอบ ซึ่งได้แก่ คำปรึกษา การรับประกัน การให้บริการความบันเทิง การให้บริการทางการเงิน เป็นต้น



3. ความต้องการของผู้รับบริการ (Customer Need and Want) หมายถึง มีความจำเป็นและความปรารถนาของลูกค้าที่คาดหวังว่าจะได้รับการบริการนั้นๆ

4. ความพึงพอใจ (Customer Satisfaction) หมายถึง การที่ลูกค้าได้รับการบริการที่สามารถตอบสนองความต้องการจากการศึกษาลักษณะการบริการ สรุปได้ว่า ลักษณะของการบริการเป็นสิ่งที่ไม่มีตัวตนไม่สามารถสัมผัสได้ ไม่สามารถผลิตและเก็บไว้เพื่อให้ลูกค้ามาเลือกซื้อได้ เมื่อมีผู้ให้บริการก็ต้องมีผู้รับบริการในคราวเดียวกัน โดยมีมาตรฐานในการให้บริการกับลูกค้าอย่างเท่าเทียมกัน ลูกค้าเกิดความเชื่อมั่นและรับรู้ถึงคุณภาพการให้บริการและกลับมาใช้บริการซ้ำอีกครั้ง

### หลักการให้บริการที่ดี

มีนักวิชาการได้กล่าวถึงหลักการให้บริการที่ดีไว้ ดังนี้

ปรัชญา เวสารัชช์ (2540 : 20 - 21) กล่าวถึงหลักการพื้นฐานของการบริการที่พึงกำหนดเป็นเป้าหมายที่ต้องให้บรรลุได้ มีดังนี้

1. ทำให้ผู้รับบริการเต็มใจ ไม่เกิดความทุกข์และความเครียดในการมารับบริการ กล่าวคือ สมัยก่อนประชาชนเรียกสถานบริการบางอย่างด้วยความสยดสยอง สะท้อนความไม่พอใจ ความอึดอัด ลำบากใจในการขอรับบริการ เช่น เรียกว่าสถานฆ่าสัตว์ โรงสูบลีด หน่วยกระสือ ดังนั้นใครก็ตามที่รับผิดชอบในการจัดบริการต้องเปลี่ยนภาพลักษณ์ดังกล่าวเสีย มีบางคนงานไปทั้งวันเพื่อจะไปรับบริการที่หน่วยงานแห่งหนึ่งปรากฏว่าได้รับการเรียบบร้อยเพียงไม่ถึงเก้าโมงเช้าเท่านั้น

2. อย่าปล่อยให้ผู้รับบริการอยู่ที่หน่วยบริการนานเกินไปกล่าวคือ เนื่องจากสถานบริการอาจคับแคบ การมีคนจำนวนมากเดินขวักไขว่นั้นเป็นสิ่งที่พึงหลีกเลี่ยงอย่างยิ่ง ดังนั้นต้องหาวิธีการต่างๆ มาใช้เพื่อลดจำนวนคนที่มารับบริการ เช่น จัดบริการผ่านไปรษณีย์ ระบบโทรศัพท์ หรือระบบอีเมลล์และหากมีผู้รับบริการมาติดต่อก็ต้องให้ผู้รับบริการออกจากหน่วยบริการให้เร็วที่สุด ทั้งนี้รวมทั้งพยายามจัดบริการให้เสร็จเสียในคราวเดียวกัน จะได้ไม่ต้องเป็นภาระมาติดต่ออีกในเรื่องเดิม

3. อย่าผิดพลาดจนผู้รับบริการเดือดร้อน กล่าวคือ ต้องระวังไม่ทำเอกสารหายทำบกพร่องจนต้องให้ผู้รับบริการมาเริ่มใหม่ ให้ข้อมูลผิดจนต้องเสียเที่ยว หากเป็นในความบกพร่อง ผิดพลาดของเจ้าหน้าที่ ต้องหาทางแก้ไข ขอโทษ หัวหน้าหน่วยลงมาดูแลและพบปะผู้เสียหายด้วยตนเองและสร้างความพอใจด้วยการอำนวยความสะดวกเป็นพิเศษให้เท่าที่สามารถทำได้ ประชาชนจะไม่พอใจหากเจ้าหน้าที่ทำไม่รู้รื้อนรู้หนวกับความบกพร่องของตนเอง

4. สร้างบรรยากาศของหน่วยบริการให้น่ารื่นรมย์ กล่าวคือโดยการจัดสถานที่ให้ร่มรื่นมีที่นั่งพัก มีร้านอาหารที่มีคุณภาพดี ข้าราชการแต่งตัวเรียบร้อย สุภาพ สถานที่ดูสะอาด



5. ทำให้ผู้รับบริการ เกิดความคุ้นเคยกับการบริการกล่าวคือ โดยการจัดทำป้ายจะเป็น การประชาสัมพันธ์และแนะนำให้รู้จักสถานที่รู้ว่าควรไปติดต่อที่ไหนอย่างไร มีขั้นตอนอย่างไรเจ้าหน้าที่ ซึ่งพร้อมจะตอบคำถาม มีการตอบคำถามทางโทรศัพท์หรือทำระบบโทรศัพท์อัตโนมัติ

6. เตรียมความสะดวกให้พร้อม กล่าวคือ ผู้รับบริการอาจขาดความพร้อมบางอย่าง เช่น ไม่ได้ เตรียมรูปถ่ายมา ไม่ได้ทำสำเนาบัตรประชาชนมา ลืมเอาภรรยามาลงนาม เหล่านี้เป็นปัญหาที่ หน่วยบริการต่างก็รับรู้รับทราบตลอดเวลา และหลายหน่วยงานก็ได้เตรียมจัดระบบไว้รองรับแล้วเช่น จัดสิ่งอำนวยความสะดวกในการถ่ายเอกสาร มีคำแนะนำว่าจะไปถ่ายรูปที่ใด ที่ใกล้ที่สุดรับเรื่องไว้ก่อน แล้วให้ภรรยาลงนามโดยสามีไม่ต้องมาอีก จัดทำที่แลกเงินหรือถอนเงิน รับเงินในรูปบัตรเครดิต

สมิต สัจฉกร (2546 : 173 - 174) เสนอว่าหลักการให้บริการที่ดี มีรายละเอียดดังต่อไปนี้ คือ สอดคล้องตรงตามความต้องการของผู้รับบริการ การให้บริการต้องคำนึงถึงผู้รับบริการเป็นหลักจะต้องนำ ความต้องการของผู้รับบริการ มาเป็นข้อกำหนดในการให้บริการดังนี้

1. สอดคล้องตรงตามความต้องการของผู้รับบริการ การให้บริการต้องคำนึงถึงผู้รับบริการ เป็นหลักจะต้องนำความต้องการของผู้รับบริการ มาเป็นข้อกำหนดในการให้บริการ แม้ว่าจะเป็นการให้ ความช่วยเหลือที่เราเห็นว่าดีและเหมาะสมแก่ผู้รับบริการเพียงใด แต่ถ้าผู้รับบริการไม่สนใจไม่ให้ความสำคัญ การบริการนั้นก็ไร้ค่า

2. ทำให้ผู้รับบริการเกิดความพอใจ คุณภาพคือความพอใจของลูกค้าเป็นหลักเบื้องต้น เพราะฉะนั้นการบริการจะต้องมุ่งมั่นให้ผู้รับบริการเกิดความพอใจ และถือเป็นหลักสำคัญในด้านการ ประเมินผลการให้บริการ ไม่ว่าจะเราจะตั้งใจให้บริการมากมายเพียงใด แต่ก็ยังเป็นเพียงด้านปริมาณแต่ คุณภาพของบริการวัดได้ด้วยความพอใจของลูกค้า

3. ปฏิบัติด้วยความถูกต้องสมบูรณ์ครบถ้วน การให้บริการซึ่งจะตอบสนองความต้องการ และความพอใจของผู้รับบริการที่เห็นได้ชัดคือการปฏิบัติที่ต้องมีการตรวจสอบความถูกต้องและมีความ สมบูรณ์ครบถ้วน เพราะหากมีข้อผิดพลาดขาดตกบกพร่องแล้วก็ยากที่จะทำให้ลูกค้าพอใจแม้จะมีคำขอ โทษขออภัย ก็ได้รับเพียงความเมตตา

4. เหมาะสมแก่สถานการณ์ การให้บริการที่รวดเร็ว ส่งสินค้าหรือให้บริการตรงตาม กำหนดเวลาเป็นสิ่งสำคัญ ความล่าช้าไม่ทันกำหนด ทำให้เป็นการบริการที่ไม่สอดคล้องกับสถานการณ์ นอกจากการส่งสินค้าทันกำหนดเวลาแล้วยังจะต้องพิจารณาถึงความเร่งรีบของลูกค้าและตอบสนองให้ รวดเร็วก่อนกำหนดด้วย





5. ไม่ก่อผลเสียหายแก่บุคคลอื่นๆ การให้บริการในลักษณะใดก็ตามจะต้องมาพิจารณาโดยรอบ จะมุ่งประโยชน์ที่จะเกิดแก่ลูกค้าฝ่ายเราเท่านั้นไม่เป็นการเพียงพอจะต้องคำนึงถึงผู้เกี่ยวข้องหลายฝ่าย รวมทั้งสังคม และสิ่งแวดล้อมจึงควรยึดหลักในการให้บริการจะระมัดระวังไม่ทำให้เกิดผลกระทบ ทำความเสียหายให้แก่บุคคลอื่นด้วย

จากการศึกษาหลักการให้บริการที่ดี กล่าวโดยสรุปได้ว่า คือ การบริการที่ดีนั้นต้องคำนึงถึงผู้รับบริการเป็นสำคัญ โดยจะต้องทำให้ผู้รับบริการมีความสุข ไม่รู้สีกว่ารอานาน มีความสะดวกมีความพร้อมในทุกๆ ด้าน มีบรรยากาศที่รื่นรมย์ ซึ่งสิ่งเหล่านี้จะสามารถตอบสนองความต้องการของผู้รับบริการจนทำให้ผู้รับบริการรับรู้ถึงคุณภาพการบริการนั้นๆ

### ทฤษฎีและแนวคิดเกี่ยวกับคุณภาพบริการ

วิชเชอร์ และคอร์เนย์ (Wisher and Corney. 2001) กล่าวว่า คุณภาพการให้บริการ มีแนวการศึกษาที่สำคัญคือการวิเคราะห์ที่เรียกว่า SERVQUAL ทั้งนี้ นักวิชาการทั้งสองท่านเสนอว่า คุณภาพการให้บริการ เป็นการตัดสินใจวินิจฉัยเกี่ยวกับความเลิศของบริการ (superiority of the service)

คอตเลอร์ (Kotler. 2000 : 438) กล่าวถึงคุณภาพบริการในการแข่งขันด้านธุรกิจบริการ ผู้ให้บริการต้องสร้างบริการให้เท่าเทียมกับหรือมากกว่าคุณภาพบริการที่ผู้รับคาดหวังต่อคุณภาพบริการของผู้รับบริการมาจากระยะการเดิม เมื่อผู้รับบริการมารับบริการ ก็จะเปรียบเทียบบริการที่ตนได้รับจริงกับบริการที่คาดหวังไว้ ถ้าผลพบว่าบริการที่ได้รับจริงในสถานการณ์นั้นน้อยกว่าบริการที่คาดหวัง ผู้รับบริการจะไม่พึงพอใจและไม่กลับมาใช้บริการอีก ในทางตรงกันข้าม ถ้าบริการที่ได้รับจริงเท่ากับหรือมากกว่าบริการที่คาดหวังไว้ ผู้รับบริการจะเกิดความพึงพอใจ ประทับใจและกลับมาใช้บริการอีก

ทอมป์สัน , คูกและฮีท (Thompson , Cook & Heath . 2003 : 456-464) ได้ให้ความหมายของคุณภาพการบริการคือการบริการที่ได้รับจริง โดยผู้ใช้บริการสามารถวิเคราะห์แสดงความรู้สึกการตัดสินใจในส่วนที่สามารถสนองต่อความต้องการและความพึงพอใจของผู้ใช้บริการ

สมวงศ์ พงศ์สถาพร (2550 : 66) เสนอความเห็นไว้ว่า คุณภาพการให้บริการ เป็นทัศนคติที่ผู้รับบริการสะสมข้อมูลความคาดหวังไว้ว่าจะได้รับจากบริการ ซึ่งหากอยู่ในระดับที่ยอมรับได้ (tolerance zone) ผู้รับบริการก็จะมี ความพึงพอใจในการให้บริการ ซึ่งจะมีระดับแตกต่างกันออกไปตามความคาดหวังของแต่ละบุคคล และความพึงพอใจนี้เองเป็นผลมาจากการประเมินผลที่ได้รับจากบริการนั้น ณ ระยะเวลาหนึ่ง

พรธณี ชุติวัดมนธาดา (2554 : 45) มีแนวความคิดเกี่ยวกับคุณลักษณะการให้บริการที่ดีไว้ดังนี้ การบริการ หมายถึง กระบวนการของการปฏิบัติเพื่อให้ผู้อื่นได้รับความสุข ความสะดวก หรือความสบาย อันเป็นการกระทำที่เกิดจากจิตใจที่เปี่ยมไปด้วยความปรารถนาดี ช่วยเหลือเกื้อกูล เอื้ออาทร มีน้ำใจไมตรี



ให้ความเป็นธรรมและเสมอภาค การให้บริการจะมีทั้งผู้ให้และผู้รับ ถ้าเป็นการบริการที่ดี ผู้รับจะเกิดความประทับใจหรือเกิดทัศนคติที่ดีต่อการบริการดังกล่าว ถ้านำคำว่า "service" มาแยกตัวอักษรแต่ละตัว และใช้เป็นอักษรขึ้นต้นคำ เราจะพบหัวใจขององค์ประกอบของการบริการที่ดี

S = Smiling & Sympathy ยิ้มแย้ม เอาใจเขาใส่ใจเรา เห็นใจในความจำเป็นของผู้รับบริการ

E = Early Response ตอบสนองความประสงค์ของผู้รับบริการอย่างรวดเร็ว

R = Respectful แสดงออกถึง การให้เกียรติแก่ผู้รับบริการ

V = Voluntariness Manner ลักษณะการให้บริการอย่างเต็มใจ

I = Image Enhancing แสดงออกซึ่งการรักษาภาพพจน์ของผู้ให้บริการขององค์กร

C = Courtesy ความ มีไมตรีจิตในการบริการ

E = Enthusiasm ความกระตือรือร้นในการบริการ

ลักษณะของงานบริการเป็นงานหนักที่จะต้องพบกับคนจำนวนมากและตอบสนองความต้องการที่หลากหลายของผู้รับบริการอยู่ตลอดเวลา อันส่งผลให้บางครั้งการบริการอาจไม่รวดเร็วทันกับความต้องการของผู้รับบริการทุกคนในเวลาเดียวกันได้

จากความหมายดังกล่าว อาจสรุปได้ว่า คุณภาพการบริการหมายถึง คุณสมบัติหรือคุณลักษณะ ทั้งที่จับต้องได้และจับต้องไม่ได้ของการบริการที่ผู้ใช้ได้รับ โดยผู้รับบริการมีประเมินค่าตัดสินใจในส่วนที่สามารถสนองตอบความต้องการของผู้ใช้บริการซึ่งก่อให้เกิดความพึงพอใจทุกครั้งที่มาใช้บริการ

### **หลักการประเมินคุณภาพการให้บริการประชาชนขององค์การของรัฐ**

เป็นที่กล่าวกันอยู่เสมอว่า วิธีการทดสอบการบริหารที่ดีก็คือ การดูความสามารถในการจัดองค์กร และการใช้ทรัพยากรที่มีอยู่ให้สามารถบรรลุวัตถุประสงค์และรักษาระดับการปฏิบัติที่มีประสิทธิผลไว้ได้ ซึ่งเป็นที่ยอมรับกันอย่างกว้างขวางว่าประสิทธิผล คือสิ่งที่เป็นเครื่องตัดสินในขั้นสุดท้ายว่าการบริหาร องค์กรประสบความสำเร็จเพียงใด และสำหรับนักสังคมศาสตร์แล้วประสิทธิผลมักหมายความว่าความถึงคุณภาพของชีวิตการทำงาน

ในขณะที่ด้านภาคเอกชนจะมองประสิทธิผลขององค์กรว่าวัดจากผลกำไร แต่ในการบริหารภาครัฐ ซึ่งมีได้มีเป้าหมายเพื่อสร้างกำไร แต่เพื่อการให้บริการกับประชาชนเป็นสำคัญดังนั้น ประสิทธิภาพของ องค์กรของรัฐจึงมักต้องคำนึงถึงการบรรลุถึงเป้าหมายที่องค์การของรัฐนั้นๆ ได้ตั้งไว้ รวมทั้ง ความสามารถในการตอบสนองความต้องการของประชาชนโดยส่วนรวมได้ด้วย หรือเรียกว่าคุณภาพ องค์กรของรัฐนั่นเอง ดังนั้นเมื่อพิจารณาถึงการประเมินคุณภาพขององค์การของรัฐหรืออภินัยหนึ่ง การตัดสินว่าหน่วยงานของรัฐนั้นประสบความสำเร็จในการจัดการงานเพียงใดนั้น ต้องพิจารณา 2 ด้าน (สำนักคณะกรรมการพัฒนาระบบราชการ. 2547 : 4-5) ดังนี้





1. การประเมินประสิทธิผลในแง่ของการบรรลุเป้าหมาย คือ การวัดประสิทธิผลขององค์การ การบรรลุถึงเป้าหมายที่ได้ตั้งเอาไว้ ซึ่งอาจจะพิจารณาจากตัวเลขหรือสถิติ
2. การประเมินประสิทธิผลในแง่ความพึงพอใจของผู้รับบริการ คือการประเมินจากความรู้สึกพึงพอใจของประชาชนที่ได้รับการบริการจากหน่วยงานของรัฐ ได้แก่ การให้บริการสาธารณะสามารถตอบสนองต่อความต้องการหรือข้อเรียกร้องของประชาชนได้หรือไม่ มีความเสมอภาคในการให้บริการหรือไม่

### การพัฒนาคุณภาพการให้บริการ

สุพรรณณี อินทร์แก้ว ( 2550 : 28) ได้อธิบาย การพัฒนาคุณภาพการให้บริการของภาครัฐมีองค์ประกอบ 4 ประการ ได้แก่

1. การเพิ่มประสิทธิภาพงานบริการประชาชนของบุคลากรภาครัฐ ได้แก่
  - 1.1 คิดพิจารณาจริงจังรู้สึกบุคลากรภาครัฐจะต้องใส่ใจใฝ่รู้เพิ่มพูนทักษะอย่างต่อเนื่อง เพื่อให้สามารถตอบสนองต่อความเปลี่ยนแปลงที่หลากหลายได้อย่างทันโลก มีความคิดแบบพหุนิยมหรือแบบองค์รวม ที่สามารถผสมผสานความหลากหลายให้ส่งเสริมสนับสนุนซึ่งกันและกันได้ทั้งนี้จะต้องทำงานอย่างมืออาชีพที่จริงจัง รู้สึกในเรื่องที่รับผิดชอบ และรู้จักวางพอนำองค์ความรู้ภายนอกมาพัฒนาองค์ความรู้ภายใน และพัฒนาตนให้มีทักษะหลายด้านที่สามารถปรับตัวรับต่อความเปลี่ยนแปลง ซึ่งจะสามารถช่วยให้ทำงานได้อย่างมีประสิทธิภาพ
  - 1.2 ทำงานมุ่งผลสัมฤทธิ์บุคลากรภาครัฐทุกคนต้องมุ่งมั่นที่จะปฏิบัติหน้าที่ให้บรรลุเป้าหมาย ไม่เกียจคร้าน เฉื่อยชา ต่อปัญหาและวิกฤติการณ์รอบตัว ต้องมีการกล้าตัดสินใจแก้ปัญหาต่างๆ ให้ลุล่วงได้อย่างทันการณ์ และมีประสิทธิภาพคุ้มค่าทรัพยากร การทำงานของเจ้าหน้าที่จะต้องเปลี่ยนให้เป็นการที่ไม่คิดเพียงการปฏิบัติหน้าที่ในเวลาราชการเท่านั้น แต่จะต้องพยายามคิดหาหนทางที่จะทำให้งานสำเร็จได้อย่างมีประสิทธิภาพทันการณ์ และเป็นที่พอใจของประชาชนและสังคมโดยรวม
  - 1.3 ทำงานด้วยความโปร่งใส และประชาชนมีส่วนร่วมงานภาครัฐ ถือเป็นงานสาธารณะ จึงต้องมีการประชาสัมพันธ์ผลงานภาครัฐให้ประชาชนได้รับทราบและรู้ความก้าวหน้าในการทำงานอย่างต่อเนื่องและพร้อมให้ประชาชนตรวจสอบ เจ้าหน้าที่รัฐจะต้องเปิดใจให้กว้างพร้อมที่จะรับความคิดเห็นคำวิพากษ์วิจารณ์จากประชาชนและเพื่อนร่วมงาน และนำมาพัฒนางานที่ตนทำอยู่ให้ดีขึ้น
  - 1.4 ทำงานด้วยความรับผิดชอบ เจ้าหน้าที่ภาครัฐต้องทำงานอย่างมีความรับผิดชอบการแบ่งงานต้องมีความชัดเจนรู้ว่าใครรับผิดชอบเรื่องใด แต่ทุกคนที่ต้องทำหน้าที่ที่ได้รับมอบหมายอย่างเต็มความสามารถ หากประชาชนสงสัยในงานเรื่องใดก็สามารถชี้แจงแสดงเหตุผลได้ทันทีต้องอธิบายให้



ประชาชนทราบในกรณีที่การทำงานมีอุปสรรคหรือเกิดปัญหาขึ้นสำหรับนักบริหารจะต้องดูแลผู้ได้บังคับบัญชาให้อยู่ในระเบียบ วินัย และทำหน้าที่อย่างแข็งขัน

1.5 ทำงานเป็นทีม และเป็นระบบเครือข่ายสังคมยุคใหม่เป็นสังคมเครือข่ายที่ข้อมูลวิ่งผ่านไปมาเป็นเครือข่าย จึงเป็นโอกาสที่องค์กรและบุคคลต่างๆ จะสื่อแลกเปลี่ยนข้อมูลและความรู้ ความคิดกันได้โดยง่าย การเป็นสมาชิกเครือข่ายจึงเป็นประโยชน์การทำงานของทุกคนจึงจะเป็นระบบเครือข่าย หมดสมัยเก็บงำไว้เพียงคนเดียว การแลกเปลี่ยนและร่วมใช้ข้อมูลด้วยกันจะเป็นพลังให้องค์กรและบุคคลเจริญก้าวหน้าไม่หยุดยั้ง ข้าราชการยุคใหม่จะต้องใจกว้างรู้จักประสานประโยชน์และสร้างความสัมพันธ์ ซึ่งมีลักษณะเป็นแนวราบได้ การทำงานลักษณะนี้มีประสิทธิภาพสูงและเป็นการใช้ประโยชน์สูงสุด จากพลังความคิด ทรัพยากรทั้งในและนอกองค์กร

2. งานบริการเป็นหน้าที่ของข้าราชการ ปัจจัยสำคัญที่สุดที่จะทำให้การปรับปรุงการบริการภาครัฐประสบความสำเร็จได้ คือ การมีทรัพยากรมนุษย์ที่มีจิตสำนึกในการให้บริการและปรารถนาที่จะปรับปรุงบริการภาครัฐ ทั้งนี้เนื่องจากงานบริการเป็นกระบวนการของกิจกรรมการส่งมอบบริการจากผู้ให้บริการไปยังผู้รับบริการ ไม่ใช่สิ่งที่จับต้องได้ชัดเจน แต่ออกมาในรูปเวลา สถานที่ รูปแบบและที่สำคัญเป็นสิ่งที่ไม่เอื้ออำนวยทางจิตวิทยาให้เกิดความพึงพอใจ ดังนั้น จิตสำนึกในการให้บริการจึงเป็นกุญแจสำคัญในการปรับปรุงบริการภาครัฐ แบ่งเป็น 3 ด้าน ดังนี้

2.1 ด้านกระบวนการหรือขั้นตอนการให้บริการ หมายถึง ขั้นตอนในการให้บริการมีความชัดเจนเหมาะสมการบริการสะดวกรวดเร็วตรงกับความต้องการและการบริการเป็นไปตามลำดับก่อน-หลัง เป็นต้น

2.2 ด้านเจ้าหน้าที่หรือบุคลากรผู้ให้บริการ หมายถึง เจ้าหน้าที่ที่แต่งกายสุภาพ เรียบร้อย บุคลิก ลักษณะท่าทาง เหมาะสมเจ้าหน้าที่ที่มีกิริยามารยาทสุภาพเรียบร้อยพูดจาไพเราะยิ้มแย้มแจ่มใส และมีมนุษยสัมพันธ์ดี และเจ้าหน้าที่ที่มีความกระตือรือร้นสนใจเอาใจใส่ และบริการด้วยความเต็มใจ

2.3 ด้านสิ่งอำนวยความสะดวกหรืออาคารสถานที่ให้บริการ หมายถึง อาคารสถานที่ให้บริการสะดวก เหมาะสม สถานที่ที่ให้บริการสะอาด เรียบร้อย และแสงสว่างเหมาะสมอากาศ มีการถ่ายเทได้สะดวก เป็นต้น

3. การบริการจะเป็นการแสดงถึงคุณภาพของข้าราชการ ภาพสะท้อนที่ประชาชนทั่วไปจะมองข้าราชการขึ้นอยู่กับบริการที่ข้าราชการเป็นผู้ให้บริการที่ไม่ดีแม้ว่าจะเกิดจากการให้บริการของข้าราชการเพียงบางส่วน แต่มีผลส่วนกระทบสำคัญมายังข้าราชการในส่วนรวม ลักษณะการบริหารที่มีผลต่อภาพลักษณ์ของข้าราชการ มีตัวอย่างให้เห็น เช่น ทำแบบเฉื่อยชาชักช้าแบบเคยชินใช้ความรู้วิธีการเดิมโดยไม่บริการประชาชนไม่รับผิดชอบต่อผลการปฏิบัติงาน มุ่งเน้นแต่กฎหมาย ระเบียบและระบบงานที่ไม่ทันสมัยและขาดความรู้และทัศนคติที่ถูกต้อง เป็นต้น



4. งานบริการเป็นหัวใจของข้าราชการประชาชนก็คือลูกค้า ภาคเอกชนพยายามทำทุกทางเพื่อเอาใจลูกค้า เปรียบเทียบลูกค้าว่ามีความสำคัญระดับพระเจ้าหรือพระราชาราชเพราะลูกค้าเท่านั้นที่เป็นผู้ทำให้ธุรกิจอยู่ได้เป็นผู้ทำให้กิจการมีรายได้เติบโต และส่งคืน ทำนองเดียวกันงานราชการอยู่ได้ก็ด้วยภาษีของประชาชนหน่วยงานราชการอยู่ได้ก็เพราะประชาชนมารับบริการ หน่วยงานราชการจะขยายและเติบโตได้ก็เพราะประชาชนใช้บริการเพิ่มขึ้นเรื่อยๆ การให้บริการที่ดีจึงเป็นหัวใจของงานราชการโดยแท้

สรุปได้ว่า การพัฒนาคุณภาพการให้บริการ เป็นการพัฒนาคุณภาพการให้บริการประชาชนของหน่วยงานภาครัฐ เพื่อให้ประชาชนได้รับการบริการที่มีคุณภาพ มีองค์ประกอบ 4 ประการ ได้แก่ การเพิ่มประสิทธิภาพงานบริการประชาชนของบุคลากรภาครัฐ งานบริการเป็นหน้าที่ของข้าราชการการบริการ เป็นการแสดงถึงคุณภาพของข้าราชการ และงานบริการเป็นหัวใจของข้าราชการ เป็นต้น

#### ความหมายการบริการสาธารณะ

เกี่ยวกับความหมายการบริการสาธารณะนั้น ได้มีนักวิชาการหลายท่านได้กล่าวถึง ดังต่อไปนี้

เทพศักดิ์ บุญรัตน์ (2548 : 226 - 227) ให้ความหมาย ของการให้บริการสาธารณะ คือ การที่บุคคล กลุ่มบุคคล หรือหน่วยงานที่มีอำนาจหน้าที่ที่เกี่ยวข้องกับการให้บริการสาธารณะซึ่งอาจจะ เป็นของรัฐหรือเอกชนมีหน้าที่ในการส่งต่อการให้บริการสาธารณะแก่ประชาชน โดยมีจุดมุ่งหมายเพื่อ สนองต่อความต้องการของประชาชนโดยส่วนรวม มีองค์ประกอบที่สำคัญ 6 ส่วน ได้แก่ สถานที่และบุคคล ที่ให้บริการ ปัจจัยที่นำหรือทรัพยากร กระบวนการและกิจกรรม ผลผลิตหรือตัวบริการช่องทางการ ให้บริการและผลกระทบที่มีต่อผู้รับบริการ

สมคิด เลิศไพฑูรย์ (2550 : 350) กล่าวว่า บริการสาธารณะ หมายถึง กิจกรรมที่อยู่ในความ อำนาจการ หรือในความควบคุมของฝ่ายปกครองที่จัดทำขึ้นเพื่อตอบสนองความต้องการส่วนรวมของ ประชาชน ทั้งนี้โดยลักษณะเป็นการให้บริการ หรือการดำเนินการอื่นเพื่อสนองความต้องการของ ประชาชน ซึ่งไม่มีลักษณะในการจำกัดอำนาจของประชาชนแต่อย่างใด แต่เป็นการอำนวยความสะดวกแก่ ประชาชนทำให้ประชาชนได้รับความสะดวกสบายและมีคุณภาพชีวิตที่ดีขึ้นและเป็นกิจกรรมที่จัดทำขึ้น โดยไม่ได้มุ่งหวังผลกำไร แต่มุ่งหวังให้ประชาชนในท้องถิ่นได้รับประโยชน์สูงสุดจากบริการสาธารณะ

จากความหมายดังกล่าว สรุปได้ว่า การบริการสาธารณะ หมายถึง กิจกรรมที่รัฐหรือเอกชนจัดให้ บุคคล หรือกลุ่มบุคคล มีหน้าที่เข้าไปดำเนินการเพื่อตอบสนองความต้องการของประชาชนโดยคำนึงถึง ประโยชน์ของประชาชนที่จะได้รับเป็นสำคัญ



### ความสำคัญของการบริการสาธารณะ

เกี่ยวกับความสำคัญของการบริการสาธารณะนั้น ได้มีนักวิชาการหลายท่านได้กล่าวถึงดังต่อไปนี้

ศิริพงศ์ ลดาวัลย์ ณ อยุธยา (2543 : 7) แบ่งความสำคัญของการบริการสาธารณะ ออกเป็น 5 ประการ ดังนี้

1. บริการสาธารณะ เป็นกิจการที่อยู่ในด้านความอำนวยความสะดวก หรือในความหมายควบคุมของฝ่ายปกครองบริการสาธารณะนั้น ไม่ว่าจะ เป็นประเภทใด จะต้องอยู่ในความรับผิดชอบของฝ่ายปกครอง ในฐานะที่เป็นผู้อำนวยการจัดทำเองหรือในฐานะที่เป็นผู้ควบคุมดูแลให้ผู้อื่นจัดทำเสนอบริการสาธารณะ ส่วนใหญ่ ฝ่ายปกครองเข้าอำนวยความสะดวกจัดทำเอง เช่น การรักษาความสงบภายในการป้องกันประเทศ การคลัง แต่มีกิจการบางอย่างที่ฝ่ายปกครองอาจหมายให้องค์การของรัฐบาลหรือมอบหมายให้เอกชนเป็นผู้รับไปดำเนินการแทนได้ เช่น การให้สัมปทานกิจการสาธารณูปโภคให้เอกชนรับไปทำในกรณีเช่นนี้ ฝ่ายปกครองเป็นแต่เพียงผู้ดูแล ไม่ได้เข้าไปอำนวยความสะดวกจัดทำเอง แต่กิจการเช่นนี้ก็ยังคงถือว่าอยู่ในความควบคุมของฝ่ายปกครองนั่นเอง

2. บริการสาธารณะต้องมีวัตถุประสงค์ในการสนองความต้องการส่วนรวมของประชาชน

3. การจัดระเบียบและวิธีการจัดทำบริการสาธารณะย่อมจะต้องมีการดำเนินการแก้ไขเปลี่ยนแปลง ได้เสมอโดยกฎหมาย

4. บริการสาธารณะจะต้องจัดดำเนินการอยู่เป็นนิจและโดยสม่ำเสมอไม่มีการหยุดชะงัก

5. เอกชนย่อมมีสิทธิได้รับประโยชน์จากบริการสาธารณะเท่าเทียมกัน

ลักษณะสำคัญของการบริการสาธารณะ กล่าวโดยสรุปได้ว่าเป็นการอำนวยความสะดวกให้กับประชาชนโดยในการให้บริการนั้นมีข้อกำหนด ระเบียบ ข้อบังคับ กฎหมาย ควบคุมการดำเนินกิจกรรมนั้นและหากทำนอกเหนือจากกฎหมายกำหนดจะได้รับบทลงโทษ

### การบริการประชาชน

เกี่ยวกับการบริการประชาชนนั้นได้มีนักวิชาการหลายท่านได้กล่าวถึงดังต่อไปนี้

การบริการประชาชนโดยหน่วยงานของรัฐเป็นการอำนวยความสะดวกที่หน่วยงานของรัฐจัดให้แก่ประชาชนทั้งนี้หน่วยงานอาจกำหนดให้ประชาชนไปรับบริการที่หน่วยงานของรัฐหรืออาจส่งเจ้าหน้าที่ออกไปให้บริการในจุดที่สะดวกสำหรับประชาชนก็ได้ (ปรัชญา เวสารัชช. 2540 : 6 - 7) โดยทั่วไปการบริการประชาชนโดยหน่วยงานของรัฐเป็นเรื่องที่มีลักษณะดังนี้

1. มีผู้ให้บริการและผู้รับบริการ ผู้ให้บริการในที่นี้คือเจ้าหน้าที่ของรัฐซึ่งส่วนใหญ่จะเป็นข้าราชการและลูกจ้าง รับเงินเดือนประจำโดยปัจจุบันไม่ได้มีค่าตอบแทนเป็นพิเศษจากการบริการในขณะที่ผู้รับบริการในที่นี้หมายถึงประชาชนทั่วไป ทั้งนี้ การบริการแต่ละเรื่องนั้นอาจมีกลุ่มประชาชนเฉพาะกลุ่ม



เช่น กรณีการรับบริการผ่านพิธีทางศุลกากร ซึ่งมีกลุ่มผู้นำของออกหรือที่เรียกว่า ชิปปิ้งเป็นกลุ่มลูกค้าสำคัญในขณะทีการบริการด้านบัตรประชาชนและทะเบียนราษฎร หรือการเก็บภาษีเงินรายได้ส่วนบุคคลนั้น ผู้รับบริการได้แก่ ประชาชนทั่วไป

2. เป็นเรื่องที่รัฐกำหนดและมีลักษณะผูกขาด บริการใดที่ประชาชนจะได้รับนั้นเป็นเรื่องที่รัฐกำหนด การบริการประชาชนจึงมีลักษณะผูกขาด กล่าวคือ เฉพาะหน่วยงานของรัฐเป็นผู้กำหนดรายละเอียดและเป็นผู้ให้บริการโดยหน่วยงานของรัฐ ตามกฎหมาย กฎเกณฑ์ ขั้นตอน เงื่อนไขหรือรายละเอียดที่รัฐกำหนด ทั้งนี้ประชาชนจะต้องไปรับบริการ ณ จุดซึ่งหน่วยงานของรัฐกำหนดเท่านั้นเช่น หากอยู่ในเขตขนส่งทางบกใดก็ต้องไปรับบริการ ณ จุดนั้นจะไปรับบริการที่หน่วยอื่นไม่ได้

3. มีการกำหนดระยะเวลาและบทลงโทษผู้ไม่ปฏิบัติตามเงื่อนไขบริการที่รัฐกำหนดนั้นมักมีเงื่อนไขเกี่ยวข้องกับด้วย นอกจากนี้ประชาชนไม่ปฏิบัติตามเงื่อนไขที่รัฐกำหนด ก็อาจมีบทลงโทษเช่น ปรับเพิกถอนใบอนุญาต หรืออาจถูกฟ้องร้องดำเนินคดี เป็นต้น

4. มีกฎระเบียบในการรองรับบริการของรัฐก็เช่นเดียวกับการดำเนินการอื่นๆ ของรัฐ คือเป็นไปตามบทบัญญัติของกฎหมาย ซึ่งอาจเป็นพระราชบัญญัติ พระราชกฤษฎีกา กฎกระทรวงระเบียบหรือคำสั่ง รวมทั้งมีการกำหนดขั้นตอนเงื่อนไขต่างๆ ไว้ค่อนข้างรัดกุม จนเป็นกรอบกำหนดการบริการซึ่งขณะเดียวกันก็เป็นข้อจำกัดของการบริการด้วยเช่นกัน

จากการศึกษาการบริการประชาชนสรุปได้ว่า การให้บริการประชาชนจากหน่วยงานของรัฐส่วนใหญ่แล้วผู้ให้บริการคือเจ้าหน้าที่ของรัฐ การบริการมีลักษณะผูกขาดคือรัฐเป็นผู้กำหนดเงื่อนไขในการให้บริการ มีกำหนดระยะเวลาและบทลงโทษหากไม่ปฏิบัติตามเงื่อนไขการบริการ ซึ่งเงื่อนไขในการบริการต้องเป็นไปตามบทบัญญัติของกฎหมาย

## 2.4 แนวคิดและทฤษฎีเกี่ยวกับความพึงพอใจ

### ความหมายของความพึงพอใจ

ความพึงพอใจ เป็นลักษณะนามธรรมไม่สามารถที่จะมองเห็นเป็นรูปร่างได้ แต่สามารถสังเกตได้จากการแสดงออก “พึง” เป็นคำช่วยกิริยา หมายถึง “ควร” เช่น พึงใจ หมายความว่า เหมาะใจ พอใจ เป็นความรู้สึกที่มีความสุขเมื่อได้รับความสำเร็จตามความมุ่งหมาย และความต้องการ ความพึงพอใจเป็นเรื่องของบุคคล เป็นความรู้สึกส่วนตัวของบุคคลที่มีความหมายกว้าง ความพึงพอใจ โดยทั่วไปตรงกับคำภาษาอังกฤษ “Satisfaction” ซึ่งได้มีผู้ให้ความหมายเกี่ยวกับความพึงพอใจไว้หลายลักษณะ ดังนี้



อกินันท์ จันตะนี (2547 : 34) ให้แนวคิดเกี่ยวกับความพึงพอใจว่า หมายถึง ความพึงพอใจที่ลูกค้าหรือผู้ใช้บริการได้สินค้าหรือบริการที่มุ่งหมายหรือตั้งใจไว้ ถ้าเมื่อได้รับสินค้าหรือบริการแล้วจะเกิดความพึงพอใจ ยิ่งได้รับสินค้าหรือบริการที่ดีขึ้นก็จะทำให้เกิดความพึงพอใจมากยิ่งขึ้น แต่ถ้าได้รับสินค้าหรือบริการต่ำกว่าที่ตั้งใจไว้ ก็จะทำให้ความพึงพอใจลดลงไปด้วย เป็นต้น

อนุก สุวรรณบัณฑิต และภาสกร อุดลพัฒน์กิจ (2548 : 172 - 173) ได้กล่าวถึง ปัจจัยที่มีผลต่อความพึงพอใจของผู้รับบริการเป็นสิ่งที่ผู้รับบริการจะแสดงออกในทางบวกหรือลบต่อสิ่งที่ได้รับจากการบริการ และการนำเสนอการบริการโดยเปรียบเทียบกับสิ่งที่ได้คาดหวังไว้ซึ่งสามารถเปลี่ยนแปลงไปได้ตามปัจจัยแวดล้อม และสถานการณ์ที่เกิดขึ้นในระหว่างการบริการ

กชกร เป้าสุวรรณ และคณะ (2550) ได้กล่าวถึง ความหมายของความพึงพอใจว่า สิ่งที่ควรจะเป็นไปตามความต้องการ ความพึงพอใจเป็นผลของการแสดงออกของทัศนคติของบุคคลอีกรูปแบบหนึ่ง ซึ่งเป็นความรู้สึกเอนเอียงของจิตใจที่มีประสบการณ์ที่มนุษย์เราได้รับอาจจะมากหรือน้อยก็ได้และเป็นความรู้สึกที่มีต่อสิ่งใดสิ่งหนึ่ง ซึ่งเป็นไปได้ทั้งทางบวกและทางลบ แต่ก็เมื่อได้สิ่งนั้นสามารถตอบสนองความต้องการ หรือทำให้บรรลุจุดมุ่งหมายได้ ก็เกิดความรู้สึกบวก เป็น ความรู้สึกที่พึงพอใจ แต่ในทางตรงกันข้าม ถ้าสิ่งนั้นสร้างความรู้สึกผิดหวังก็จะทำให้เกิดความรู้สึกทางลบเป็นความรู้สึกไม่พึงพอใจ

จากความหมายของความพึงพอใจดังกล่าวข้างต้น สรุปได้ว่า ความพึงพอใจ หมายถึง ความรู้สึกที่ดี หรือมีทัศนคติในทางที่ดีของบุคคล ซึ่งเกิดจากการได้รับการตอบสนองตามที่ตนต้องการอย่างเสมอภาค รวดเร็ว ทันต่อความต้องการ และให้บริการอย่างต่อเนื่อง มีวัสดุอุปกรณ์อย่างเพียงพอต่อการใช้งาน ผู้ใช้บริการก็จะเกิดความรู้สึกที่ดีต่อการให้บริการ

### แนวคิดทฤษฎีที่เกี่ยวกับความพึงพอใจ

ได้มีผู้ให้แนวคิดทฤษฎีที่เกี่ยวกับความพึงพอใจ ไว้ดังนี้

เฮิร์ซเบิร์ก (Herzberg, 1959 : 113-115) ได้ทำการศึกษาพบว่าทฤษฎีที่เป็นมูลเหตุทำให้เกิดความพึงพอใจ เรียกว่า The Motivation – Hygiene Theory ทฤษฎีนี้ได้กล่าวถึงองค์ประกอบที่ก่อให้เกิดความพึงพอใจในการทำงาน 2 องค์ประกอบ คือ

1. องค์ประกอบจูงใจ (Motivation Factor) หมายถึง องค์ประกอบที่เกี่ยวกับตัวงานและความสำเร็จของงาน
2. องค์ประกอบค้ำจุน (Hygiene Factor) หมายถึง องค์ประกอบที่เกี่ยวกับสิ่งแวดล้อมในการทำงาน





สกอตต์ (Scott. 1970 : 124) เสนอแนวคิดเกี่ยวกับการจูงใจให้เกิดความพึงพอใจต่อการ  
ทำงานที่จะให้ผลเชิงปฏิบัติ มีลักษณะดังนี้

1. งานและความปรารถนาส่วนตัวควรมีความสัมพันธ์กัน
2. งานต้องมีการวางแผนและวัดความสำเร็จได้
3. เพื่อให้ได้ผลในการสร้างสิ่งจูงใจภายในเป้าหมายของงาน จะต้องมีลักษณะดังนี้
  - 3.1 คนทำงานมีส่วนในการตั้งเป้าหมาย
  - 3.2 ผู้ปฏิบัติได้รับทราบผลสำเร็จในการทำงานโดยตรง
  - 3.3 งานนั้นสามารถทำให้สำเร็จได้

มาสโลว์ (Maslow. 1970 : 69-80) ได้เสนอทฤษฎีลำดับขั้นของความต้องการ  
(Need-Hierarchy Theory) โดยตั้งอยู่บนสมมุติฐานเกี่ยวกับพฤติกรรมของมนุษย์ดังนี้

1. ลักษณะความต้องการของมนุษย์ ได้แก่
  - 1.1 ความต้องการของมนุษย์เป็นไปตามลำดับขั้น โดยเริ่มจากระดับ  
ความต้องการ ขั้นต่ำไปสู่ความต้องการขั้นสูง
  - 1.2 มนุษย์มีความต้องการอยู่เสมอ เมื่อมีความต้องการอย่างหนึ่งได้รับการตอบสนอง  
แล้ว ก็จะมีความต้องการสิ่งใหม่เข้ามาทดแทน
  - 1.3 เมื่อความต้องการระดับหนึ่งได้รับการตอบสนองแล้ว จะไม่จูงใจให้เกิดพฤติกรรม  
ต่อสิ่งนั้น แต่จะมีความต้องการในระดับสูงเข้ามาแทน เป็นแรงจูงใจให้เกิดพฤติกรรมนั้น
  - 1.4 ความต้องการที่เกิดขึ้นอาศัยซึ่งกันและกัน มีลักษณะควบคู่กันเมื่อความต้องการ  
อย่างหนึ่งยังไม่หมดสิ้นไป ก็จะมีความต้องการอย่างหนึ่งเกิดขึ้นมา
2. ลำดับความต้องการของมนุษย์ (Hierarchy of need) มี 5 ระดับ ดังนี้
  - 2.1 ความต้องการทางกาย (The Physiological Needs) เป็นความต้องการเบื้องต้น  
เพื่อความอยู่รอดของชีวิต เช่น ความต้องการอาหาร น้ำ อากาศ เครื่องนุ่งห่มยารักษาโรคที่อยู่อาศัย  
ความต้องการทางเพศ
  - 2.2 ความต้องการความปลอดภัย (Safety Needs) เป็นความรู้สึกที่ต้องการความมั่นคง  
ปลอดภัยในปัจจุบันและอนาคต ซึ่งรวมถึงความเจริญก้าวหน้าและความอบอุ่นใจ
  - 2.3 ความต้องการทางสังคม (Social or Belonging Needs) ได้แก่ ความต้องการจะ  
เข้าร่วม และได้รับการยอมรับในสังคม ความเป็นมิตรและความรักจากเพื่อน
  - 2.4 ความต้องการที่จะได้รับการยกย่อง หรือมีชื่อเสียง (The Esteem Needs) เป็น  
ความต้องการระดับสูง ได้แก่ ความต้องการอยากเด่นในสังคม รวมถึงความสำเร็จ ความรู้ความสามารถ  
ความเป็นอิสระและเสรีภาพ และการเป็นที่ยอมรับนับถือของคนทั้งหลาย



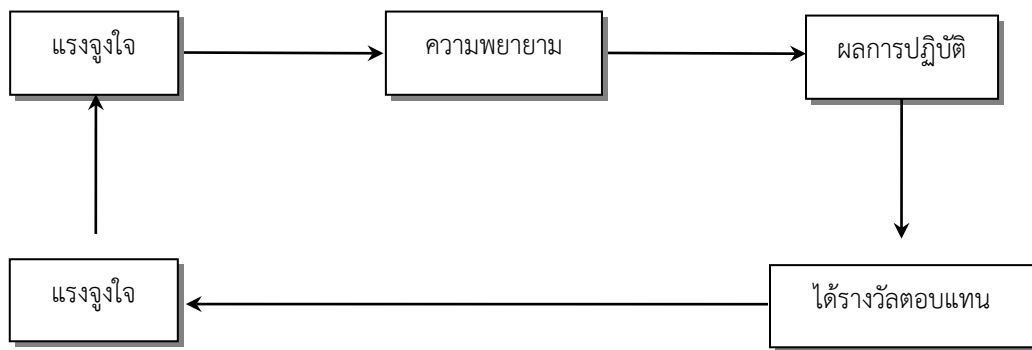
2.5 ความต้องการที่จะได้รับความสำเร็จในชีวิต (Self Actualization) เป็นความต้องการระดับสูงสุดของมนุษย์ ส่วนมากจะเป็นเรื่องการอยากจะเป็น อยากจะได้ตามความคิดของตนเอง แต่ไม่สามารถเสาะแสวงหาได้

จากแนวคิดทฤษฎีที่เกี่ยวกับความพึงพอใจ ที่กล่าวมาข้างต้นว่า ความต้องการหรือความพึงพอใจของมนุษย์เป็นไปตามลำดับขั้นจากขั้นต่ำไปสู่ความต้องการขั้นสูง

#### กระบวนการเกิดความพึงพอใจ

จากแนวคิดของ กอทเลอร์ (Kotler. 2003 : 69)กล่าวไว้ว่า กระบวนการเกิดความพึงพอใจ เริ่มต้นจากผู้ปฏิบัติงานมีแรงจูงใจมากจะมีความพยายามในการปฏิบัติงานทำให้ปฏิบัติงานได้มาก โดยจะนำมาซึ่งการได้รับรางวัลมากขึ้นและจะนำไปสู่ความพึงพอใจในการปฏิบัติงานมากขึ้นดังแสดงในภาพที่ 2.1

ภาพที่ 2.1 กระบวนการเกิดความพึงพอใจ



ที่มา: กอทเลอร์ (Kotler.2003 : 69)

นอกจากนี้ความพึงพอใจของบุคคลใดบุคคลหนึ่งจะถูกกำหนดจากความรู้สึกของแต่ละบุคคล โดยจากการพิจารณาความแตกต่างระหว่างผลตอบแทนที่เกิดขึ้นจริงและผลตอบแทนที่เขามีความรู้สึกว่าเขาควรจะได้รับแล้ว ถ้าหากผลตอบแทนที่ได้รับจริงมากกว่าผลตอบแทนที่เขาคาดว่าจะได้รับย่อมจะก่อให้เกิดความพึงพอใจขึ้น ซึ่งความพอใจจะมากหรือน้อยหรือไม่พึงพอใจนั้น ขึ้นอยู่กับความยุติธรรมของผลตอบแทน นั่นคือ ผลการปฏิบัติงาน จะนำไปสู่ผลตอบแทนหรือรางวัลที่ได้รับ โดยผลตอบแทนจะไม่มีความสัมพันธ์โดยตรงกับความพึงพอใจ แต่จะผ่านการรับรู้เกี่ยวกับความยุติธรรมของผลตอบแทน

#### การวัดความพึงพอใจต่อการบริการ

เนื่องจากความพึงพอใจ เป็นทัศนคติในทางบวกของบุคคลที่มีต่อสิ่งใดสิ่งหนึ่งการจะวัดว่าบุคคลมีความรู้สึกพึงพอใจหรือไม่พึงพอใจจึงมีความจำเป็นที่จะต้องสร้างเครื่องมือที่ช่วยในการวัดทัศนคตินั้น ซึ่งนักวิชาการหลายคนได้กล่าวถึงการวัดความพึงพอใจไว้สรุปได้ดังนี้





ถวิล ธาราโรจน์ (2536 : 77-86) ได้กล่าวถึงการวัดความพึงพอใจไว้ว่าในการวัดความรู้สึกหรือการวัดทัศนคตินั้นจะวัดออกมาในลักษณะของทิศทาง (Direction) ซึ่งมีอยู่ 2 ทิศทาง คือ ทางบวกหรือทางลบ ทางบวก หมายถึง การประเมินค่าความรู้สึกไปในทางที่ดี ชอบ หรือพอใจ ส่วนทางลบจะเป็นการประเมินค่าความรู้สึกไปในทางที่ไม่ดี ไม่ชอบ หรือ ไม่พอใจ และการวัด ในลักษณะปริมาณ (Magnitude) ซึ่งเป็นความเข้มข้น ความรุนแรง หรือระดับทัศนคติไปในทิศทางที่พึงประสงค์ หรือไม่พึงประสงค์นั่นเอง ซึ่งวิธีการนั้นมีอยู่หลายวิธี เช่น วิธีการสังเกตวิธีการสัมภาษณ์ วิธีการใช้แบบสอบถาม ซึ่งมีรายละเอียดดังนี้

1. วิธีการสังเกตเป็นวิธีการใช้ตรวจสอบบุคคลอื่น โดยการเฝ้ามองและจดบันทึกอย่างมีแบบแผน วิธีนี้เป็นวิธีการศึกษาที่เก่าแก่ และยังเป็นที่ยอมรับใช้อย่างแพร่หลายจนถึงปัจจุบันแต่ก็เหมาะสมกับการศึกษาเป็นรายกรณีเท่านั้น

2. วิธีการสัมภาษณ์ เป็นวิธีการที่ผู้วิจัยจะต้องออกไปสอบถามโดยการพูดคุยกับบุคคลนั้นๆ โดยมีการเตรียมแผนงานไว้ล่วงหน้า เพื่อให้ได้ข้อมูลที่เป็นจริงมากที่สุด

3. วิธีการใช้แบบสอบถาม (Questionnaire) วิธีการนี้จะเป็นการใช้แบบสอบถามที่มีข้อความอธิบายไว้อย่างเรียบร้อย เพื่อให้ผู้ตอบทุกคนตอบมาเป็นแบบแผนเดียวกัน มักใช้ในกรณีที่ต้องการข้อมูลจากกลุ่มตัวอย่างจำนวนมากๆ วิธีนี้นับเป็นวิธีที่นิยมใช้กันมากที่สุดในการวัดทัศนคติ รูปแบบของแบบสอบถามจะใช้มาตราวัดทัศนคติ ซึ่งที่นิยมใช้ในปัจจุบันวิธีหนึ่ง คือ มาตราส่วนแบบ ลิเคิร์ต (Likert Scales) ประกอบด้วยข้อความที่แสดงถึงทัศนคติของบุคคลที่มีต่อสิ่งเร้าอย่างใดอย่างหนึ่ง แล้วมีคำตอบที่แสดงถึงระดับความรู้สึก 5 คำตอบ เช่น มากที่สุด มาก ปานกลาง น้อย น้อยที่สุด

ศักดิ์ชัย ศิริปรีชากุล (2545 : 23) กล่าวถึงความพึงพอใจต่อบริการ จะเกิดขึ้นได้หรือไม่นั้นจะต้องพิจารณาถึงลักษณะของการให้บริการขององค์กร ประกอบกับระดับความรู้สึกของผู้รับบริการในมิติต่างๆ ของแต่ละบุคคล

1. การใช้แบบสอบถาม ซึ่งเป็นวิธีที่นิยมใช้กันอย่างแพร่หลายวิธีหนึ่ง โดยการขอร้องหรือขอความร่วมมือจากกลุ่มบุคคลที่ต้องการวัด

2. การสัมภาษณ์ เป็นวิธีที่ต้องอาศัยเทคนิคและความชำนาญพิเศษของผู้สัมภาษณ์ที่จะจูงใจให้ผู้ถูกสัมภาษณ์ตอบคำถามให้ตรงกับข้อเท็จจริง

3. การสังเกต โดยการสังเกตจากพฤติกรรมทั้งก่อนมารับบริการ ขณะมารับบริการ และหลังรับบริการ เช่น กิริยาท่าทาง สีหน้า เป็นต้น โดยวิธีนี้ ผู้วัดจะต้องกระทำอย่างจริงจังและมีแบบแผนแน่นอน จึงจะสามารถประเมินระดับความพึงพอใจของผู้รับบริการได้อย่างถูกต้อง



การวัดความพึงพอใจในบริการ มิลเล็ต (Millet อ้างถึงใน สำนักงานคณะกรรมการพัฒนา  
ระบบราชการ. 2554 : 17) ได้กล่าวเกี่ยวกับความพึงพอใจในบริการหรือความสามารถที่จะพิจารณาว่า  
บริการนั้นเป็นที่พึงพอใจหรือไม่โดยวัดจากการให้บริการอย่างเท่าเทียม คือ การบริการที่มีความยุติธรรม  
เสมอภาค และเสมอหน้า ไม่ว่าผู้นั้นจะเป็นใคร การให้บริการรวดเร็วทันต่อเวลา คือ การให้บริการตาม  
ลักษณะความจำเป็นรีบด่วน และตามความต้องการของผู้รับบริการ การให้บริการอย่างเพียงพอ คือ ความ  
เพียงพอในด้านสถานที่บุคลากรวัสดุอุปกรณ์ต่างๆ การให้บริการอย่างต่อเนื่อง และการให้บริการที่มี  
ความก้าวหน้า คือ การพัฒนางานบริการทางด้านปริมาณ และคุณภาพให้มีความเจริญก้าวหน้าไปเรื่อยๆ

## 2.5 ปัจจัยที่มีผลต่อความพึงพอใจในการให้บริการ

ศักดิ์ชัย ศิริปรัชากุล (2545 : 18) ได้เสนอแนวคิดที่ว่า ปัจจัยที่มีส่วนเกี่ยวข้องและเป็นสาเหตุที่  
ทำให้ผู้รับบริการเกิดความพึงพอใจ หรือไม่พอใจในการรับบริการ ประกอบด้วยปัจจัย 3 ประการดังนี้

1. ปัจจัยด้านระบบการให้บริการ หมายถึง องค์ประกอบและโครงข่ายที่สัมพันธ์กันของ  
กิจกรรมบริการต่างๆ
2. ปัจจัยด้านกระบวนการให้บริการ หมายถึง ขั้นตอนต่างๆ ของบริการที่ต่อเนื่องกัน  
ตั้งแต่เริ่มต้นจนถึงขั้นสุดท้ายของงาน
3. ปัจจัยด้านเจ้าหน้าที่ผู้ให้บริการ หมายถึง เจ้าหน้าที่ที่รับผิดชอบในกิจกรรมต่างๆ  
โดยความพึงพอใจที่เกิดจากตัวแปรทั้ง 3 ตัวนี้ มีปฏิสัมพันธ์ในเชิงภาพรวมและก่อเป็นรูปความรู้สึก  
สะท้อนออกมา

ชนานุช วิชิตะกุล (2546 : 20 – 21) ได้เสนอแนวคิดที่ว่า ปัจจัยที่มีส่วนเกี่ยวข้องทำให้  
ผู้รับบริการเกิดความพึงพอใจ ดังนี้

1. การให้บริการอย่างเสมอภาค (Equitable service) หมายถึง ความยุติธรรมในการ  
บริหารงานของรัฐที่มีฐานคติที่ว่าคนทุกคนเท่าเทียมกัน ดังนั้น ประชาชนทุกคนจะได้รับการปฏิบัติอย่าง  
เท่าเทียมกัน ในแง่มุมของกฎหมายไม่มีการแบ่งแยกกีดกัน ในการบริการประชาชนจะได้รับการปฏิบัติใน  
ฐานะที่เป็นปัจเจกบุคคลที่ใช้มาตรฐานการให้บริการเดียวกัน
2. การให้บริการอย่างทันเวลา (Timely Service) หมายถึง ในการบริหารจะต้องมองว่า  
การให้บริการสาธารณะจะต้องตรงเวลา ผลการปฏิบัติงานของหน่วยงานภาครัฐจะถือว่า ไม่มีประสิทธิผล  
เลยถ้าไม่มีการตรงเวลา ซึ่งจะสร้างความไม่พอใจให้แก่ประชาชน
3. การให้บริการอย่างเพียงพอ (Ample service) หมายถึง การให้บริการสาธารณะต้องมี  
ลักษณะมีจำนวนการให้บริการ และสถานที่ให้บริการอย่างเหมาะสม (The right quantity at the



geographical) ความเสมอภาคหรือการตรงเวลาจะไม่ความหมายเลย ถ้ามีจำนวนการให้บริการที่ไม่เพียงพอสถานที่ให้บริการสร้างความไม่ยุติธรรมให้เกิดขึ้นแก่ผู้รับบริการ

4. การให้บริการอย่างต่อเนื่อง (Continuous service) หมายถึง การให้บริการสาธารณะที่เป็นไปอย่างสม่ำเสมอ โดยยึดประโยชน์ของสาธารณะเป็นหลัก ไม่ใช่ยึดความพอใจของหน่วยงานที่ให้บริการว่า จะให้หรือหยุดบริการเมื่อใดก็ได้

5. การให้บริการอย่างก้าวหน้า (Progressive service) หมายถึง การให้บริการสาธารณะที่มีการปรับปรุงคุณภาพและผลการปฏิบัติงาน

## 2.6 งานวิจัยที่เกี่ยวข้อง

เวชพล อ่อนละม้าย และคณะ (2553) ได้ศึกษาเรื่องความพึงพอใจของผู้ใช้บริการองค์การบริหารส่วนตำบลบากเรือ อำเภอมหาชนะชัย จังหวัดยโสธร ปี 2553 ผลการวิจัยพบว่า ระดับค่าเฉลี่ยความสำคัญ อันดับหนึ่ง พบว่าการบริการของรถกู้ภัย โดยมีค่าเฉลี่ยระดับความสำคัญ รวมทั้งหมด 3.96 ระดับค่าเฉลี่ยความสำคัญ อันดับสอง พบว่า แต่งกายสุภาพเรียบร้อย โดยมีค่าเฉลี่ยระดับความสำคัญรวมทั้งหมด 3.79 ระดับค่าเฉลี่ยความสำคัญ อันดับสาม พบว่า ส่งเสริมศาสนาและวัฒนธรรม โดยมีค่าเฉลี่ยระดับความสำคัญรวมทั้งหมด 3.61 ระดับค่าเฉลี่ยความสำคัญ อันดับสี่ พบว่า ส่งเสริมการพัฒนาเด็กและเยาวชนโดยมีค่าเฉลี่ยระดับความสำคัญรวมทั้งหมด 3.49 ระดับค่าเฉลี่ยความสำคัญ อันดับห้า พบว่าการรักษาความสงบในชุมชน โดยมีค่าเฉลี่ยระดับความสำคัญรวมทั้งหมด 3.49 ระดับค่าเฉลี่ยความสำคัญ อันดับหก พบว่า การบำรุงรักษาไฟฟ้าแสงสว่าง โดยมีค่าเฉลี่ยระดับความสำคัญรวมทั้งหมด 3.49 ระดับค่าเฉลี่ยความสำคัญ อันดับเจ็ด พบว่า พุดจาไฟเพราะ โดยมีค่าเฉลี่ยระดับความสำคัญรวมทั้งหมด 3.45 ระดับค่าเฉลี่ยความสำคัญ อันดับแปด พบว่า ส่งเสริมกิจกรรมทางด้านกีฬา โดยมีค่าเฉลี่ยระดับความสำคัญรวมทั้งหมด 3.22 ระดับค่าเฉลี่ยความสำคัญ อันดับเก้า พบว่า ให้บริการโดยไม่เลือกปฏิบัติ โดยมีค่าเฉลี่ยระดับความสำคัญ รวมทั้งหมด 3.17 ระดับค่าเฉลี่ยความสำคัญ อันดับสิบ ประชาสัมพันธ์โดยมีค่าเฉลี่ยระดับความสำคัญรวมทั้งหมด 2.81 จากการศึกษาในครั้งนี้ผู้ศึกษามีข้อเสนอแนะ ดังนี้ การบริหารนี้ต้องเป็นไปเพื่อประโยชน์สุขของประชาชน เพื่อให้เกิดผลสัมฤทธิ์ต่อภารกิจขององค์การบริหารส่วนตำบลบากเรือ ในการปฏิบัติหน้าที่ขององค์การบริหารส่วนตำบลบากเรือ ต้องใช้การบริหารกิจการบ้านเมืองที่ดี โดยเฉพาะอย่างยิ่ง ให้คำนึงถึงความรับผิดชอบของผู้ปฏิบัติงาน การมีส่วนร่วมของประชาชน ดังนั้นประเด็นที่ควรปรับปรุงและพัฒนาขององค์การบริหารส่วนตำบลบากเรือ ให้ดียิ่งขึ้นจึงควรมุ่งไปในประเด็นที่มีค่าคะแนนผลการประเมินน้อยกว่าด้านอื่น



รายงานผลการสำรวจความพึงพอใจของผู้รับบริการที่มีต่อคุณภาพการให้บริการ  
ประจำปีงบประมาณ พ.ศ. 2566

พงเพชร สุวรรณชาติ (2553) ได้ศึกษาเรื่อง ความพึงพอใจของประชาชนต่อการดำเนินการด้านโครงสร้างพื้นฐาน ของเทศบาลนครหาดใหญ่ กลุ่มตัวอย่างในการวิจัย คือ ประชากรที่อาศัยอยู่ในเขตเทศบาลนครหาดใหญ่ จำนวน 390 คน โดยมีตัวแปรอิสระ คือ เพศ อายุ อาชีพ ระดับการศึกษา ระดับรายได้โดยเฉลี่ยต่อเดือน ระยะเวลาที่อาศัยอยู่ในชุมชน และตัวแปรตามคือ ความพึงพอใจของประชาชนต่อการดำเนินการด้านโครงสร้างพื้นฐานของเทศบาลนครหาดใหญ่ ระหว่าง พ.ศ. 2552-พ.ศ. 2553 ผลการศึกษาพบว่า 1. ลักษณะทั่วไปของกลุ่มตัวอย่างส่วนมากเป็นเพศหญิง อายุต่ำกว่า 30 ปี ประกอบอาชีพรับจ้างทั่วไป การศึกษาระดับปริญญาตรี/หรือเทียบเท่า มากที่สุด โดยมีรายได้เฉลี่ยต่อเดือน 5,000 - 10,000 บาท และอาศัยอยู่ในชุมชน 1-5 ปี 2. ระดับความพึงพอใจของประชาชนกลุ่มตัวอย่างต่อการดำเนินการด้านโครงสร้างพื้นฐาน ของเทศบาลนครหาดใหญ่ ระหว่าง พ.ศ. 2552-พ.ศ. 2553 โดยภาพรวมและพิจารณาในแต่ละโครงการอยู่ในระดับมากถึงมากที่สุด 3. ผลการเปรียบเทียบระดับความพึงพอใจของประชาชนกลุ่มตัวอย่างต่อการดำเนินการด้านโครงสร้างพื้นฐาน ของเทศบาลนครหาดใหญ่ ระหว่าง พ.ศ. 2552 - พ.ศ. 2553 พบว่า ปัจจัยส่วนบุคคลอันได้แก่ เพศ อายุ ระดับการศึกษา ศาสนา อาชีพ และรายได้ต่อเดือนโดยเฉลี่ย ระยะเวลาที่อาศัยอยู่ในชุมชน ไม่มีความสัมพันธ์กับระดับความพึงพอใจของประชาชนต่อการดำเนินการด้านโครงสร้างพื้นฐาน ของเทศบาลนครหาดใหญ่ 4. ปัญหาและข้อเสนอแนะทั่วไป ได้แก่ ควรปรับปรุงก่อสร้างทางเท้าให้ทั่วถึงและเพียงพอต่อการใช้บริการของประชาชนควรจัดระเบียบทางเท้าเพื่อให้เป็นทางสัญจรไปมาได้สะดวกแก่ผู้สัญจร ควรปรับปรุงซ่อมแซมถนนและทางเท้าที่ชำรุดให้ใช้งานได้ดีทั่วถึงและใช้เวลาให้เหมาะสมกับการปรับปรุงซ่อมแซม เพื่อไม่ให้เกิดปัญหาในการจราจร ควรเอาใจใส่ในการเก็บขยะใน คูระบายน้ำอย่างสม่ำเสมอเพื่อป้องกันขยะอุดตัน ขยายคูระบายน้ำเพื่อให้ทันในสภาวะฉุกเฉินในการระบายน้ำ และจัดอบรมประชาชนในชุมชนให้มีความรู้ ควรดำเนินการแก้ไขเครื่องหมายจราจรและสัญญาณไฟจราจรที่ไม่ชัดเจนและเพิ่มตามจุดต่าง ๆ ที่เหมาะสม ควรดำเนินการติดตั้งไฟฟ้าสาธารณะเพิ่มเติมในจุดที่ล่อแหลมต่อการเกิดอุบัติเหตุและอาชญากรรม และจัดการตรวจตราแก้ไขอย่างรวดเร็วเมื่อเกิดชำรุด


สุกัญญา มีแก้ว (2554) ได้ศึกษาเรื่อง ความพึงพอใจของประชาชนในการใช้บริการขององค์การบริหารส่วนตำบลเขตอำเภอท่าชนะ จังหวัดสุราษฎร์ธานี มีวัตถุประสงค์เพื่อศึกษาระดับความพึงพอใจของประชาชนในการใช้บริการขององค์การบริหารส่วนตำบลเขตอำเภอท่าชนะจังหวัดสุราษฎร์ธานี เปรียบเทียบระดับความพึงพอใจของประชาชนในการใช้บริการขององค์การบริหารส่วนตำบล เขตอำเภอท่าชนะ จังหวัดสุราษฎร์ธานี ผลการวิจัยพบว่า ประชาชนที่ใช้บริการส่วนใหญ่เป็นเพศชาย อายุระหว่าง 20 - 30 ปี สมรสแล้ว ระดับการศึกษามัธยมศึกษา อาชีพเกษตรกร รายได้เฉลี่ยต่ำกว่า 10,000 บาท จำนวนสมาชิกในครอบครัว 3 คน ใช้บริการด้านสำนักงานสาธารณสุข และตำบลที่ใช้บริการคือ ตำบลประสงค์ ความพึงพอใจของประชาชนในการใช้บริการขององค์การบริหารส่วนตำบลเขตอำเภอท่าชนะ



จังหวัดสุราษฎร์ธานี โดยภาพรวมและรายด้านความพึงพอใจในการใช้บริการ อยู่ในระดับปานกลาง โดยเรียงลำดับจากมากไปหาน้อยดังนี้ ด้านสิ่งอำนวยความสะดวก ด้านอาคาร/สถานที่ ด้านพนักงานผู้ให้บริการ ด้านขั้นตอนการให้บริการ และด้านกระบวนการให้บริการ ตามลำดับ ผลการทดสอบสมมติฐานการวิจัย พบว่าปัจจัยส่วนบุคคล ด้านอายุ อาชีพ จำนวนสมาชิกในครอบครัว และประเภทการให้บริการ ต่างกันทำให้ความพึงพอใจของประชาชนในการใช้บริการ แตกต่างกันอย่างมีนัยสำคัญทางสถิติที่ระดับ 0.05

ปริมปภา วงศ์คำตา (2555 : บทคัดย่อ) คุณภาพการให้บริการงานจัดเก็บรายได้ องค์การบริหารส่วนตำบลสำโรง อำเภอตาลสุม จังหวัดอุบลราชธานี จำแนกตามข้อมูลพื้นฐานส่วนบุคคลพบว่า 1) กลุ่มตัวอย่างที่มีเพศต่างกัน เห็นว่าคุณภาพการให้บริการงานจัดเก็บรายได้ในภาพรวมและรายด้านไม่แตกต่างกัน 2) กลุ่มตัวอย่างที่มีอายุต่างกัน เห็นว่าคุณภาพการให้บริการงานจัดเก็บรายได้ ในภาพรวม ด้านการตอบสนองต่อผู้รับบริการ ด้านความเป็นรูปธรรมของบริการ ด้านความมั่นใจ แก่ผู้รับบริการ ด้านความเป็นมืออาชีพแตกต่างกันอย่างมีนัยสำคัญทางสถิติที่ระดับ .01 ในด้านการติดต่อสื่อสารแตกต่างกันอย่างมีนัยสำคัญทางสถิติที่ระดับ .05 และด้านความเชื่อถือไว้วางใจได้ไม่แตกต่างกัน 3) กลุ่มตัวอย่างที่มีอาชีพต่างกัน เห็นว่าคุณภาพการให้บริการงานจัดเก็บรายได้ในภาพรวมและรายด้านไม่แตกต่างกัน 4) กลุ่มตัวอย่างที่มีระดับการศึกษาต่างกัน เห็นว่าคุณภาพการให้บริการงานจัดเก็บรายได้ในภาพรวมและรายด้านไม่แตกต่างกัน 5) กลุ่มตัวอย่างที่มีรายได้ต่อเดือนต่างกัน เห็นว่าคุณภาพการให้บริการงานจัดเก็บรายได้ด้านการติดต่อสื่อสารแตกต่างกันอย่างมีนัยสำคัญทางสถิติที่ระดับ .05 ส่วนภาพรวมและด้านอื่นๆ ไม่แตกต่างกัน

ผุสดี แสนเสนาะ. (2556). ได้ศึกษาคุณภาพการให้บริการงานจัดเก็บภาษีในองค์การบริหารส่วนตำบลตะปอน อำเภอขลุง จังหวัดจันทบุรี โดยผลการวิจัยพบว่า 1) ประชาชนที่ตอบแบบสอบถามมีระดับความคิดเห็นเกี่ยวกับคุณภาพการให้บริการงานจัดเก็บภาษีขององค์การบริหารส่วนตำบลตะปอน โดยรวมอยู่ในระดับสูง เรียงลำดับค่าสูงสุดไปหาค่าต่ำสุด ดังนี้ด้านกระบวนการให้บริการ ด้านเจ้าหน้าที่ผู้ให้บริการ และด้านสิ่งอำนวยความสะดวก 2) การเปรียบเทียบความคิดเห็นของประชาชนเกี่ยวกับคุณภาพการให้บริการงานจัดเก็บภาษีขององค์การบริหารส่วนตำบลตะปอน อำเภอขลุง จังหวัดจันทบุรี พบว่า เพศ อายุ ระดับการศึกษา อาชีพ และรายได้ต่อเดือนต่างกัน มีความคิดเห็นต่อคุณภาพการให้บริการงานจัดเก็บภาษีในเขตพื้นที่องค์การบริหารส่วนตำบลตะปอนในด้านขั้นตอนการให้บริการ ด้านเจ้าหน้าที่ผู้ให้บริการ ด้านสิ่งอำนวยความสะดวก แตกต่างกันอย่างมีนัยสำคัญทางสถิติที่ระดับ .05



# บทที่ 3

## วิธีดำเนินการ



## วิธีดำเนินการ

การสำรวจในครั้งนี้เพื่อศึกษาความพึงพอใจของผู้รับบริการที่มีต่อคุณภาพการให้บริการขององค์การบริหารส่วนตำบลกุดจิก อำเภอสูงเนิน จังหวัดนครราชสีมา รวมทั้งสำรวจสภาพปัญหาอุปสรรคและข้อเสนอแนะเพิ่มเติมจากประชาชนผู้รับบริการใน 5 ด้าน คือ ด้านกระบวนการขั้นตอนการให้บริการ ด้านช่องทางการให้บริการ ด้านเจ้าหน้าที่ผู้ให้บริการ ด้านสิ่งอำนวยความสะดวกและด้านคุณภาพการให้บริการ ซึ่งมีวิธีการศึกษา ดังนี้

### 3.1 ข้อมูลที่ใช้ในการศึกษา

ข้อมูลที่ใช้ในการศึกษาครั้งนี้ คือ ข้อมูลที่เก็บรวบรวมจากกลุ่มตัวอย่างของประชาชนผู้มารับบริการที่ได้รับแบบสอบถามที่อาศัยอยู่ในเขตองค์การบริหารส่วนตำบลกุดจิก เพื่อศึกษาระดับความพึงพอใจของผู้รับบริการที่มีต่อคุณภาพการให้บริการขององค์การบริหารส่วนตำบลกุดจิก อำเภอสูงเนิน จังหวัดนครราชสีมา

### 3.2 ประชากรและกลุ่มตัวอย่าง

ประชากรเป้าหมายสำหรับการเก็บรวบรวมข้อมูลปฐมภูมิ (Primary data) คือ ประชาชนที่อาศัยอยู่ในเขตองค์การบริหารส่วนตำบลกุดจิก อำเภอสูงเนิน จังหวัดนครราชสีมา จำนวน 2,351 คน จาก 4 หมู่บ้าน ซึ่งประกอบด้วย หมู่ 3 บ้านสลักไผ่ หมู่ 4 บ้านขาม หมู่ 5 บ้านสลักไผ่ หมู่ 6 บ้านโนนตะโก

### 3.3 ขนาดของกลุ่มตัวอย่างประชาชน

เนื่องจากประชากรที่ศึกษามีจำนวนมาก ดังนั้น คณะผู้สำรวจจึงใช้วิธีการคำนวณขนาดกลุ่มตัวอย่างโดยใช้สูตรของทาโรยามาเน่ (Taro Yamane, 1973 : 125) โดยกำหนดความคลาดเคลื่อนร้อยละ 0.05 ตามสูตร

$$\text{สูตร} \quad n = \frac{N}{1+N(e)^2}$$

$n$  = จำนวนกลุ่มตัวอย่างหรือขนาดของกลุ่มตัวอย่าง  
 $N$  = จำนวนประชากรหรือ ขนาดของประชากรทั้งหมด  
 $e$  = ค่าความคลาดเคลื่อน (sampling error)





$$\begin{aligned} \text{แทนค่าในสูตร} & \frac{2,351}{1 + 2,351 (0.05)^2} \\ & = \frac{2,351}{6.88} \\ & = 341.84 \cong 342 \end{aligned}$$

อย่างไรก็ตาม เพื่อให้ผลการศึกษาที่ได้รับจากกลุ่มตัวอย่างที่สุ่มมาสามารถใช้อธิบายกลุ่มประชากรเป้าหมายได้อย่างถูกต้อง และเพื่อเป็นการเพิ่มความเที่ยงตรงของข้อสรุปที่จะได้รับจากตัวอย่าง จึงจำเป็นที่จะต้องมีการสุ่มตัวอย่างแบบอาศัยความน่าจะเป็นเพื่อจะได้เป็นการกระจายกลุ่มตัวอย่างให้ครอบคลุมทั่วทั้งเขตพื้นที่ขององค์การบริหารส่วนตำบลกุดจิก และไม่ให้มีการกระจุกตัวอยู่ในเขตพื้นที่ใดพื้นที่หนึ่งมากเกินไป

### 3.4 วิธีการสุ่มตัวอย่าง

การสุ่มตัวอย่างในการศึกษานี้ใช้วิธีการสุ่มตัวอย่างแบบกลุ่ม (Stratified Random Sampling) โดยแบ่งประชากรออกเป็นพื้นที่ต่างๆ โดยในแต่ละหมู่บ้านจะสุ่มตัวอย่างประชาชนอย่างเป็นสัดส่วน (Proportional Random Sampling) เพื่อให้ได้จำนวนกลุ่มตัวอย่างครอบคลุมทุกหมู่บ้าน รวมเป็น 342 คน ดังตารางต่อไปนี้

ตารางที่ 3.1 จำนวนกลุ่มตัวอย่าง จำแนกตามหมู่บ้าน

ลำดับ	หมู่บ้าน	ประชากร (คน)	สัดส่วน	กลุ่มตัวอย่าง (คน)
1	หมู่ 3 บ้านสลักไถ่	698	29.69	101
2	หมู่ 4 บ้านขาม	480	20.42	70
3	หมู่ 5 บ้านสลักไถ่	637	27.09	93
4	หมู่ 6 บ้านโนนตะโก	536	22.80	78
รวม		2,351	100.00	342

ที่มา สสถิติประชากรและบ้านพื้นที่ตำบลกุดจิก อำเภอสูงเนิน จังหวัดนครราชสีมา  
ข้อมูลเดือนกรกฎาคม 2566



หลังจากทำการกำหนดขนาดตัวอย่างของแต่ละเขตพื้นที่ได้แล้วในการเก็บรวบรวมข้อมูลจะ  
สุ่มประชากรในแต่ละเขตพื้นที่โดยวิธีสุ่มตัวอย่างแบบบังเอิญ (Accidental Sampling) ทั้งนี้เพราะ  
ประชากรมีจำนวนมากและมีเขตพื้นที่กว้าง

### 3.5 เครื่องมือที่ใช้เก็บรวบรวมข้อมูล

#### 3.5.1 เครื่องมือที่ใช้ในการศึกษา

(1) การสร้างเครื่องมือ เครื่องมือที่ใช้ในการรวบรวมครั้งนี้ คณะผู้สำรวจใช้  
แบบสอบถามแบบปลายเปิดและปลายปิด โดยการศึกษาจากเอกสาร บทความ งานวิจัยที่เกี่ยวข้อง  
นำมาสร้างเป็นแบบสอบถามให้ครอบคลุมกับวัตถุประสงค์ โดยแบบสอบถามประกอบด้วย 3 ตอน คือ

ตอนที่ 1 ข้อมูลทั่วไปของผู้ตอบแบบสอบถามเป็นคำถามปลายเปิดและปลายปิด

ตอนที่ 2 ความพึงพอใจของประชาชนผู้รับบริการต่อการให้บริการจำแนกตาม  
ส่วนงานต่างๆ ขององค์การบริหารส่วนตำบลกุดจิก อำเภอสูงเนิน จังหวัดนครราชสีมา มีลักษณะเป็น  
แบบมาตราส่วนประมาณค่า 5 ระดับ ตามวิธีของลิเคิร์ท (Liker Scale) และข้อเสนอแนะเกี่ยวกับ  
จุดเด่นที่ประทับใจและสิ่งที่ควรปรับปรุง เป็นคำถามปลายเปิด จำแนกตามหน่วยงานต่างๆ ขององค์การ  
บริหารส่วนตำบลกุดจิก อำเภอสูงเนิน จังหวัดนครราชสีมา

ตอนที่ 3 ความคิดเห็นเพิ่มเติมและข้อเสนอแนะ เป็นคำถามปลายเปิด

(2) การตรวจสอบคุณภาพของเครื่องมือ

ในการตรวจสอบคุณภาพของเครื่องมือ จะใช้วิธีหาความเที่ยงตรง (Validity) ด้วย  
การนำแบบสอบถามฉบับร่างไปหาความเที่ยงตรงด้านเนื้อหาและโครงสร้างโดยเสนอต่อที่ปรึกษา  
โครงการและผู้ที่เกี่ยวข้อง เพื่อตรวจสอบหาความเที่ยงตรงตามเนื้อหา (Content Validity) และความ  
เหมาะสมถูกต้องด้านภาษา เพื่อนำข้อเสนอแนะไปปรับปรุงแก้ไขแบบสอบถาม

#### 3.5.2 การเก็บรวบรวมข้อมูล

(1) ข้อมูลปฐมภูมิ (Primary Data) เป็นการเก็บรวบรวมข้อมูลที่ได้จากการตอบ  
แบบสอบถามโดยการใช้วิธีการสัมภาษณ์ตามแบบสอบถามที่ได้สร้างขึ้น จำนวนทั้งสิ้น 342 คน  
เพื่อให้ผลการศึกษามีความเที่ยงตรงในการสรุปผล ทีมผู้สำรวจจะเดินแจกแบบสอบถามและรอเก็บคืน  
ถ้าผู้ตอบไม่เข้าใจหรืออ่านหนังสือไม่ออก หรืออ่านลำบาก ผู้สำรวจก็จะอ่านให้ฟัง และกากบาท  
เครื่องหมายในแบบสอบถาม ผู้สำรวจจะเก็บข้อมูลโดยการเข้าพบตามบ้านหรือที่สาธารณะจนได้  
ตัวอย่างครบตามกลุ่มตัวอย่าง



(2) ข้อมูลทุติยภูมิ (Secondary Data) เป็นการเก็บรวบรวมข้อมูลที่ได้จากเอกสาร ข้อมูลทางสถิติที่รวบรวมจากองค์กรปกครองส่วนท้องถิ่น จังหวัดนครราชสีมา และองค์การบริหารส่วนตำบล กุดจิก อำเภอสูงเนิน จังหวัดนครราชสีมา

### 3.6 การวิเคราะห์ข้อมูล

ผู้วิจัยวิเคราะห์ข้อมูลโดยใช้โปรแกรมคอมพิวเตอร์ ในการดำเนินการดังนี้

1. ตรวจสอบความสมบูรณ์ของข้อมูลที่ได้จากการตอบแบบสอบถาม จากนั้นจึงวิเคราะห์หาค่าสถิติพื้นฐาน โดยการคำนวณหาอัตราส่วนร้อยละ (Percentage) ค่าความถี่ (Frequency) ค่าเฉลี่ยเลขคณิต (Arithmetic Mean) และค่าส่วนเบี่ยงเบนมาตรฐาน (Standard Deviation) เพื่อวัดค่าเฉลี่ยและการกระจายของข้อมูล และนำเสนอในรูปตาราง พร้อมกับการพรรณนาประกอบเพื่อศึกษาความพึงพอใจของผู้รับบริการที่มีต่อคุณภาพการให้บริการขององค์การบริหารส่วนตำบลกุดจิก แล้วแปลความหมายโดยใช้เกณฑ์ (บุญชม ศรีสะอาด. 2543 : 100-103)

ค่าเฉลี่ย 4.51 – 5.00	แปลความหมายว่า มากที่สุด
ค่าเฉลี่ย 3.51 – 4.50	แปลความหมายว่า มาก
ค่าเฉลี่ย 2.51 – 3.50	แปลความหมายว่า ปานกลาง
ค่าเฉลี่ย 1.51 – 2.50	แปลความหมายว่า น้อย
ค่าเฉลี่ย 1.00 – 1.50	แปลความหมายว่า น้อยที่สุด


2. การประเมินผลความพึงพอใจของประชาชนที่มีต่อคุณภาพการให้บริการขององค์การบริหารส่วนตำบลกุดจิกนั้น คณะผู้สำรวจได้กำหนดเกณฑ์ในการคำนวณค่าคะแนนร้อยละ โดยคิดจากค่าคะแนนเฉลี่ยของระดับความพึงพอใจในการให้บริการที่ได้จากกลุ่มตัวอย่างประชาชนในแต่ละด้านและนำค่าคะแนนเฉลี่ยที่ได้มาเทียบหาค่าร้อยละจากคะแนนเต็มของแต่ละด้านเพื่อจัดระดับของความพึงพอใจได้ ดังนี้



ตารางที่ 3.2 แสดงการจัดระดับคะแนนของความพึงพอใจ

คะแนนเฉลี่ย	ระดับความพึงพอใจ (ร้อยละ)	คะแนน
มากกว่า 4.75	มากกว่าร้อยละ 95 ขึ้นไป	10
ไม่เกิน 4.75	ไม่เกินร้อยละ 95	9
ไม่เกิน 4.50	ไม่เกินร้อยละ 90	8
ไม่เกิน 4.25	ไม่เกินร้อยละ 85	7
ไม่เกิน 4.00	ไม่เกินร้อยละ 80	6
ไม่เกิน 3.75	ไม่เกินร้อยละ 75	5
ไม่เกิน 3.50	ไม่เกินร้อยละ 70	4
ไม่เกิน 3.25	ไม่เกินร้อยละ 65	3
ไม่เกิน 3.00	ไม่เกินร้อยละ 60	2
ไม่เกิน 2.75	ไม่เกินร้อยละ 55	1
ต่ำกว่า 2.50	น้อยกว่าร้อยละ 50	0

สำหรับข้อมูลที่ได้จากคำถามปลายเปิดได้ทำการรวบรวมข้อมูลทั้งหมด และดำเนินการวิเคราะห์ข้อมูลด้วยการจัดจำแนกประเภทข้อความที่มีลักษณะเหมือนกันหรือคล้ายคลึงกันให้อยู่ในรูปแบบเดียวกัน จากนั้นวิเคราะห์เนื้อหาของข้อมูลและนำเสนอในรูปของความเรียง



# บทที่ 4

## ผลการศึกษา



## ผลการศึกษา

การศึกษาคั้งนี้เป็นการศึกษาระดับความพึงพอใจของผู้รับบริการที่มีต่อคุณภาพการให้บริการขององค์การบริหารส่วนตำบลกุดจิก อำเภอสูงเนิน จังหวัดนครราชสีมา โดยสัญลักษณ์ที่ใช้ในการเสนอผลการวิเคราะห์ข้อมูล ดังนี้

$\bar{X}$  แทน คะแนนเฉลี่ย (Mean)

S.D. แทน ส่วนเบี่ยงเบนมาตรฐาน (Standard Deviation)

ซึ่งผลการศึกษาคั้งนี้ คณะผู้สำรวจได้ดำเนินการวิเคราะห์ตามขั้นตอนต่างๆ โดยรายงานผลการศึกษาเสนอผลการวิเคราะห์ข้อมูลตามลำดับ ดังนี้

4.1 ข้อมูลทั่วไปของกลุ่มตัวอย่างประชาชนที่ตอบแบบสอบถาม

4.2 การติดต่อขอรับบริการจากองค์การบริหารส่วนตำบลกุดจิก อำเภอสูงเนิน จังหวัดนครราชสีมาของกลุ่มตัวอย่างประชาชน

4.3 ความพึงพอใจของผู้รับบริการที่มีต่อคุณภาพการให้บริการขององค์การบริหารส่วนตำบลกุดจิก อำเภอสูงเนิน จังหวัดนครราชสีมา

4.4 ผลประเมินความพึงพอใจต่อผลการดำเนินงานขององค์กรปกครองส่วนท้องถิ่นในภาพรวมขององค์การบริหารส่วนตำบลกุดจิก อำเภอสูงเนิน จังหวัดนครราชสีมา

4.5 การประเมินระดับความพึงพอใจของผู้รับบริการที่มีต่อคุณภาพการให้บริการขององค์การบริหารส่วนตำบลกุดจิก อำเภอสูงเนิน จังหวัดนครราชสีมา

4.6 ข้อเสนอแนะเพิ่มเติมของประชาชนผู้รับบริการ





#### 4.1 ข้อมูลทั่วไปของกลุ่มตัวอย่างประชาชนที่ตอบแบบสอบถาม

##### 4.1.1 เพศ

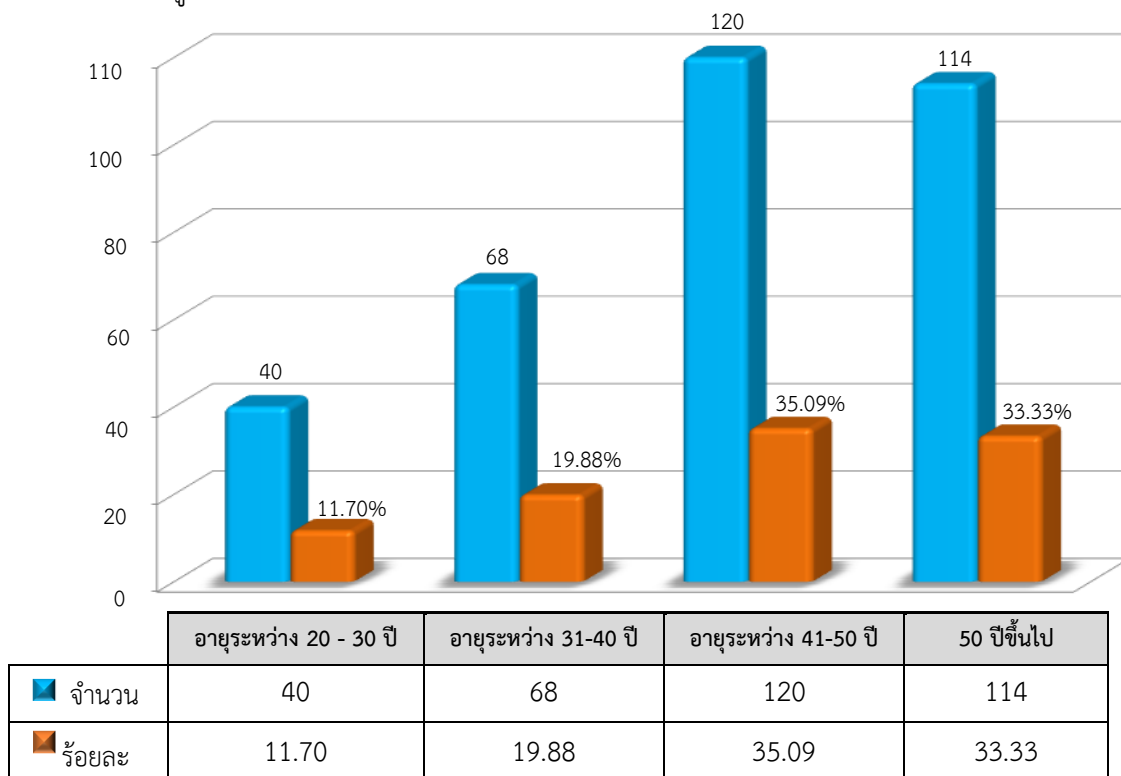
ผลการสำรวจกลุ่มตัวอย่างประชาชน จำนวน 342 คน พบว่า ส่วนใหญ่ร้อยละ 67.25 เป็นเพศหญิง ในขณะที่เพศชาย คิดเป็นร้อยละ 32.75 รายละเอียดแสดงดังแผนภาพ



ภาพที่ 4.1 แสดงจำนวนและร้อยละของประชาชนที่ตอบแบบสอบถาม จำแนกตามเพศ

##### 4.1.2 ระดับอายุ

ผลการสำรวจกลุ่มตัวอย่างประชาชน จำนวน 342 คน พบว่าส่วนใหญ่ผู้ให้ข้อมูลร้อยละ 35.09 มีอายุอยู่ระหว่าง 41-50 ปี รองลงมามีอายุ 50 ปีขึ้นไป คิดเป็นร้อยละ 33.33 มีอายุระหว่าง 31-40 ปี คิดเป็นร้อยละ 19.88 และมีอายุอยู่ระหว่าง 20-30 ปี คิดเป็นร้อยละ 11.70 รายละเอียดแสดงดังแผนภูมิ

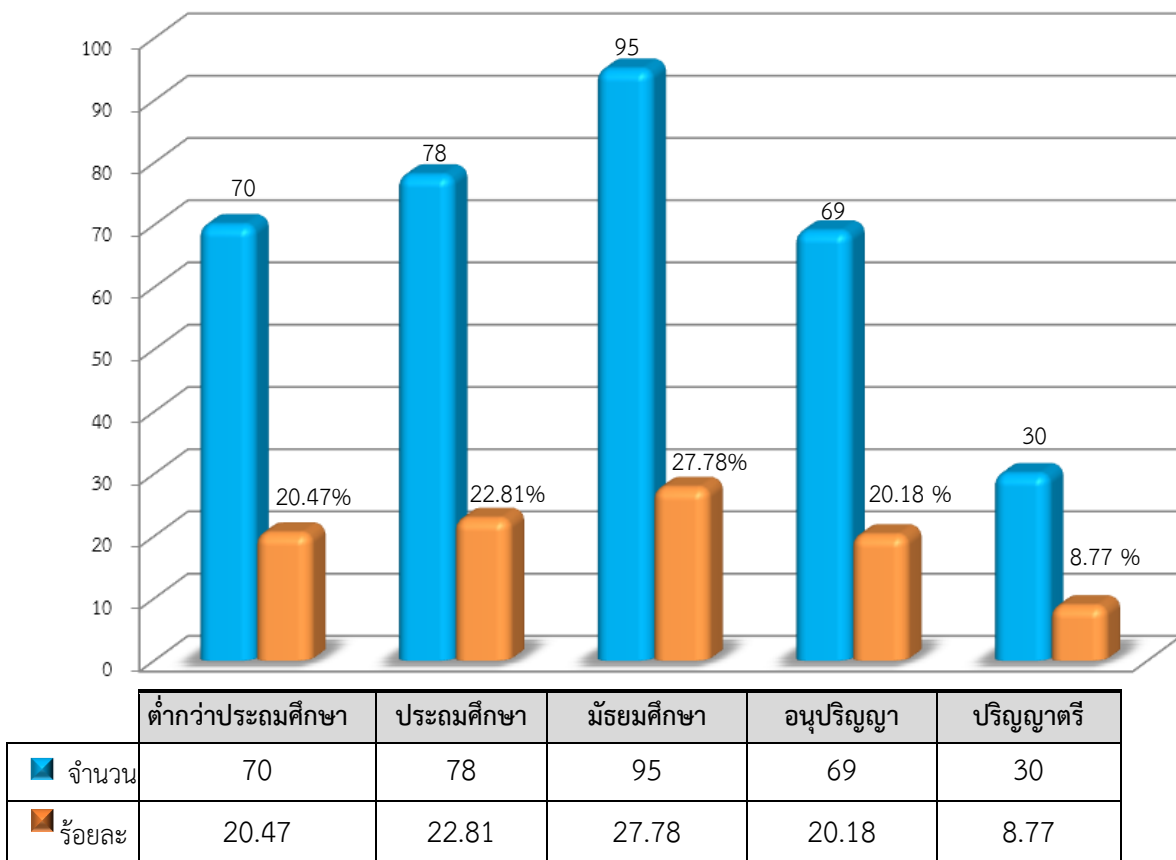


แผนภูมิที่ 4.1 แสดงจำนวนและร้อยละของประชาชนที่ตอบแบบสอบถาม จำแนกตามระดับอายุ



### 4.1.3 ระดับการศึกษา

ผลการสำรวจกลุ่มตัวอย่างประชาชน จำนวน 342 คน พบว่า ส่วนใหญ่ร้อยละ 27.78 สำเร็จการศึกษาในระดับมัธยมศึกษา รองลงมาสำเร็จการศึกษาในระดับประถมศึกษา คิดเป็นร้อยละ 22.81 สำเร็จการศึกษาในระดับต่ำกว่าประถมศึกษา คิดเป็นร้อยละ 20.47 สำเร็จการศึกษาในระดับอนุปริญญา คิดเป็นร้อยละ 20.18 และสำเร็จการศึกษาในระดับปริญญาตรี คิดเป็นร้อยละ 8.77 ตามลำดับ รายละเอียดแสดงดังแผนภูมิ



แผนภูมิที่ 4.2 แสดงจำนวนและร้อยละของประชาชนที่ตอบแบบสอบถาม จำแนกตามระดับการศึกษา

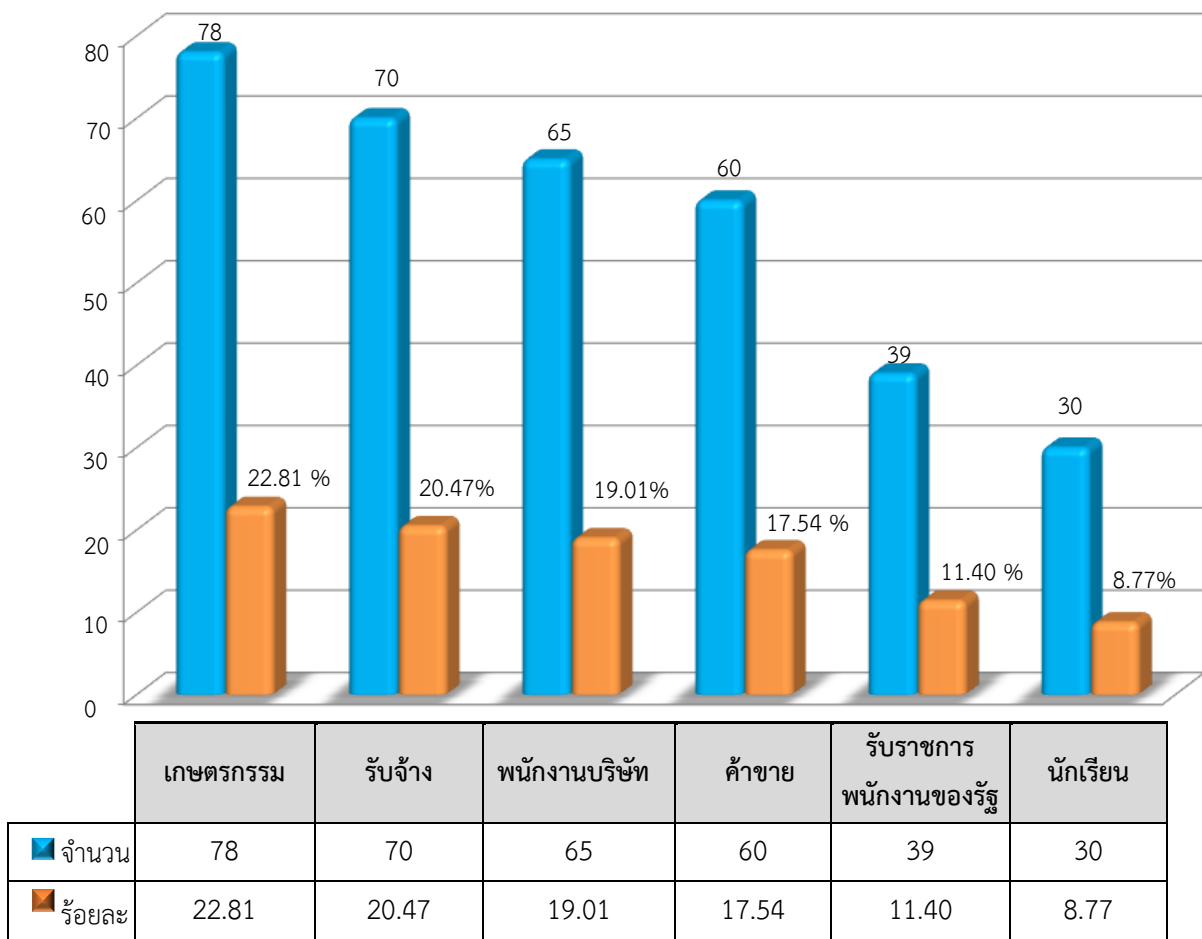






#### 4.1.4 อาชีพ

ผลการสำรวจกลุ่มตัวอย่างประชาชน จำนวน 342 คน พบว่า ส่วนใหญ่ร้อยละ 22.81 ประกอบอาชีพเกษตรกรรม รองลงมาประกอบอาชีพรับจ้าง คิดเป็นร้อยละ 20.47 ประกอบอาชีพพนักงานบริษัท คิดเป็นร้อยละ 19.01 ประกอบอาชีพค้าขาย คิดเป็นร้อยละ 17.54 ประกอบอาชีพรับราชการ พนักงานของรัฐ คิดเป็นร้อยละ 11.40 และร้อยละ 8.77 เป็นนักเรียน ตามลำดับ รายละเอียดแสดงดังแผนภูมิ



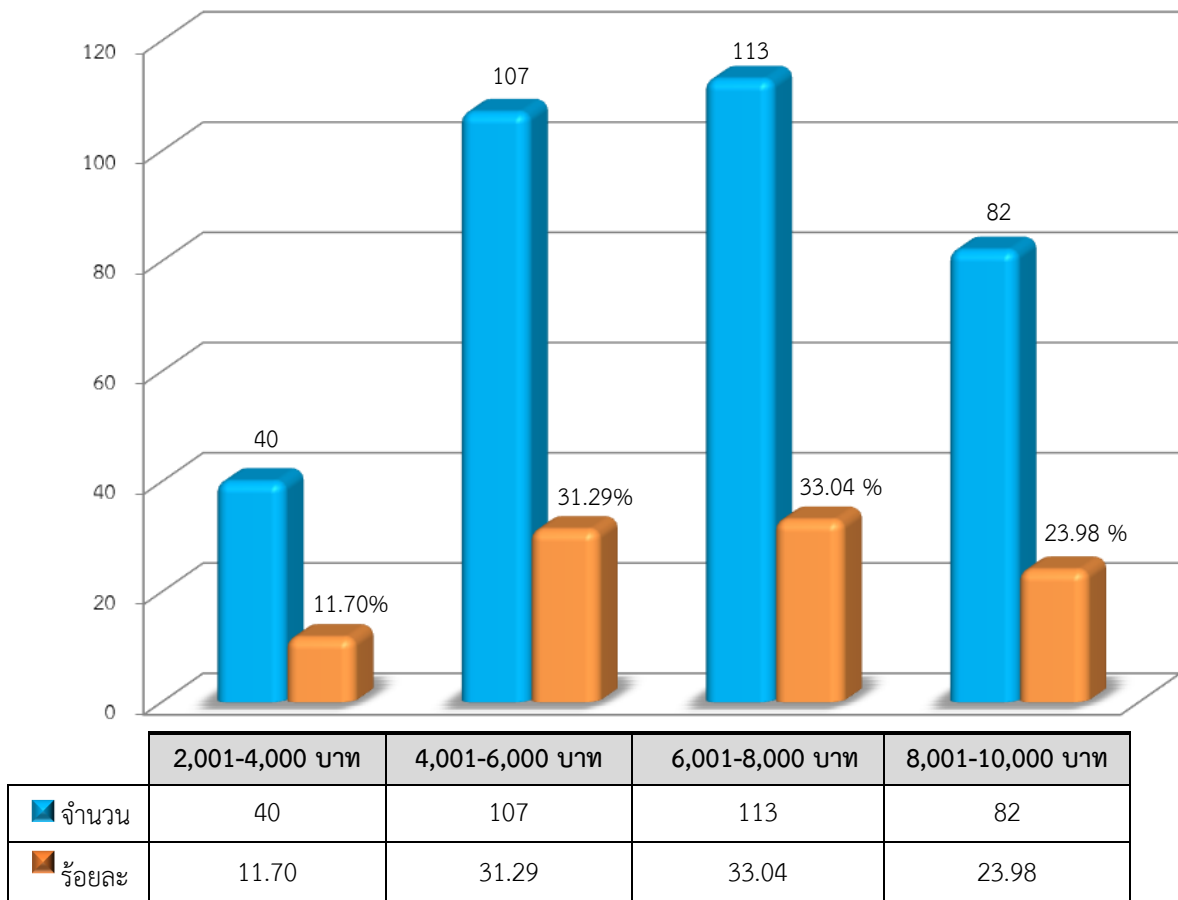
แผนภูมิที่ 4.3 แสดงจำนวนและร้อยละของประชาชนที่ตอบแบบสอบถาม จำแนกตามอาชีพ





#### 4.1.5 ระดับรายได้

ผลการสำรวจกลุ่มตัวอย่างประชาชน จำนวน 342 คน พบว่าส่วนใหญ่ร้อยละ 33.04 มีรายได้ อยู่ระหว่าง 6,001-8,000 บาท รองลงมา มีรายได้ อยู่ระหว่าง 4,001-6,000 บาท คิดเป็นร้อยละ 31.29 มีรายได้ อยู่ระหว่าง 8,001-10,000 บาท คิดเป็นร้อยละ 23.98 และมีรายได้ อยู่ระหว่าง 2,001-4,000 บาท คิดเป็นร้อยละ 11.70 ตามลำดับ รายละเอียดแสดงดังแผนภูมิ



แผนภูมิที่ 4.4 แสดงจำนวนและร้อยละของประชาชนที่ตอบแบบสอบถาม จำแนกตามระดับรายได้

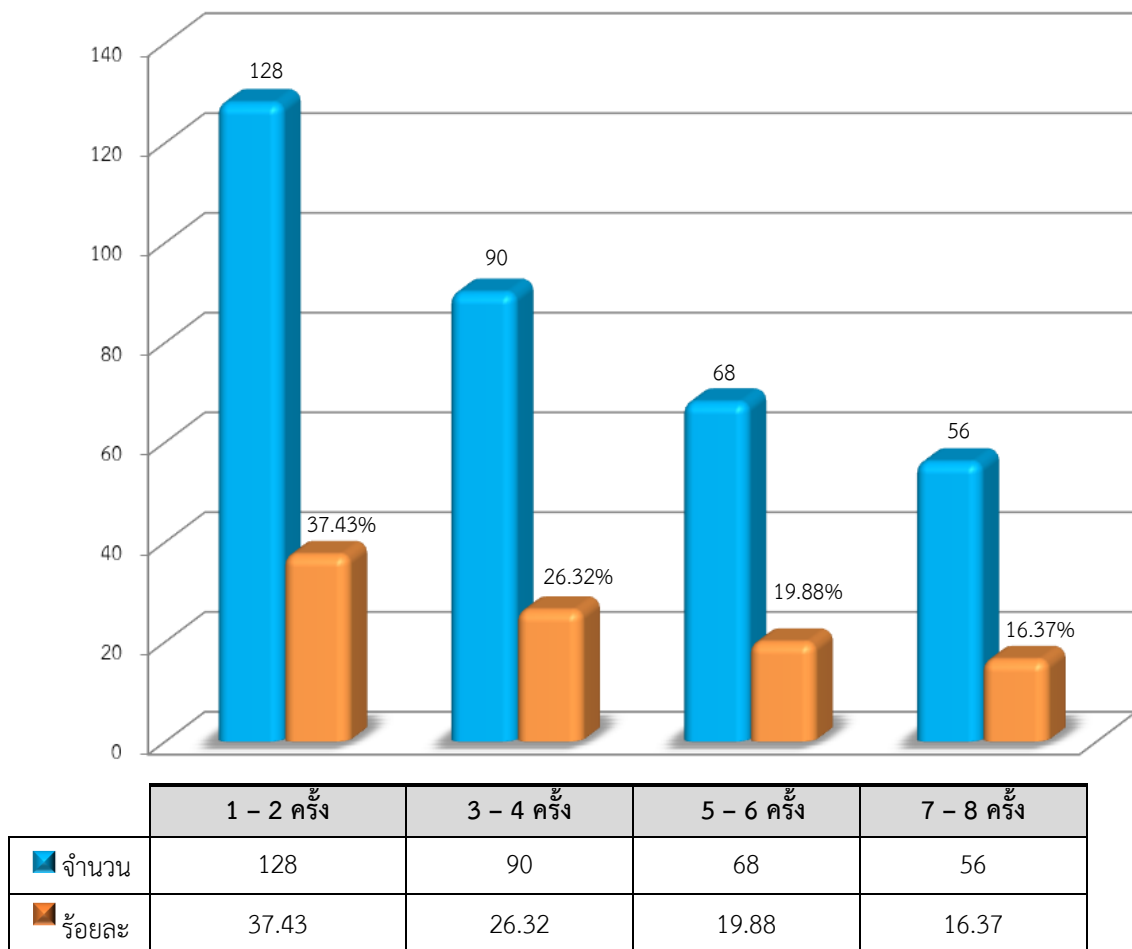




## 4.2 การติดต่อขอรับบริการจากองค์การบริหารส่วนตำบลทุกจุดจิกของกลุ่มตัวอย่างประชาชน

### 4.2.1 จำนวนครั้งที่มาติดต่อขอรับบริการจากองค์การบริหารส่วนตำบลทุกจุดจิก

ผลการสำรวจกลุ่มตัวอย่างประชาชน จำนวน 342 คน พบว่าส่วนใหญ่ร้อยละ 37.43 มาติดต่อขอรับบริการจากองค์การบริหารส่วนตำบลทุกจุดจิก 1-2 ครั้งใน 1 รอบปี รองลงมาเคยมาติดต่อขอรับบริการจากองค์การบริหารส่วนตำบลทุกจุดจิก 3-4 ครั้งใน 1 รอบปี คิดเป็นร้อยละ 26.32 มาติดต่อขอรับบริการจากองค์การบริหารส่วนตำบลทุกจุดจิก 5-6 ครั้งใน 1 รอบปี คิดเป็นร้อยละ 19.88 และร้อยละ 16.37 เคยมาติดต่อขอรับบริการจากองค์การบริหารส่วนตำบลทุกจุดจิก 7- 8 ครั้งใน 1 รอบปี รายละเอียดแสดงดังแผนภูมิ

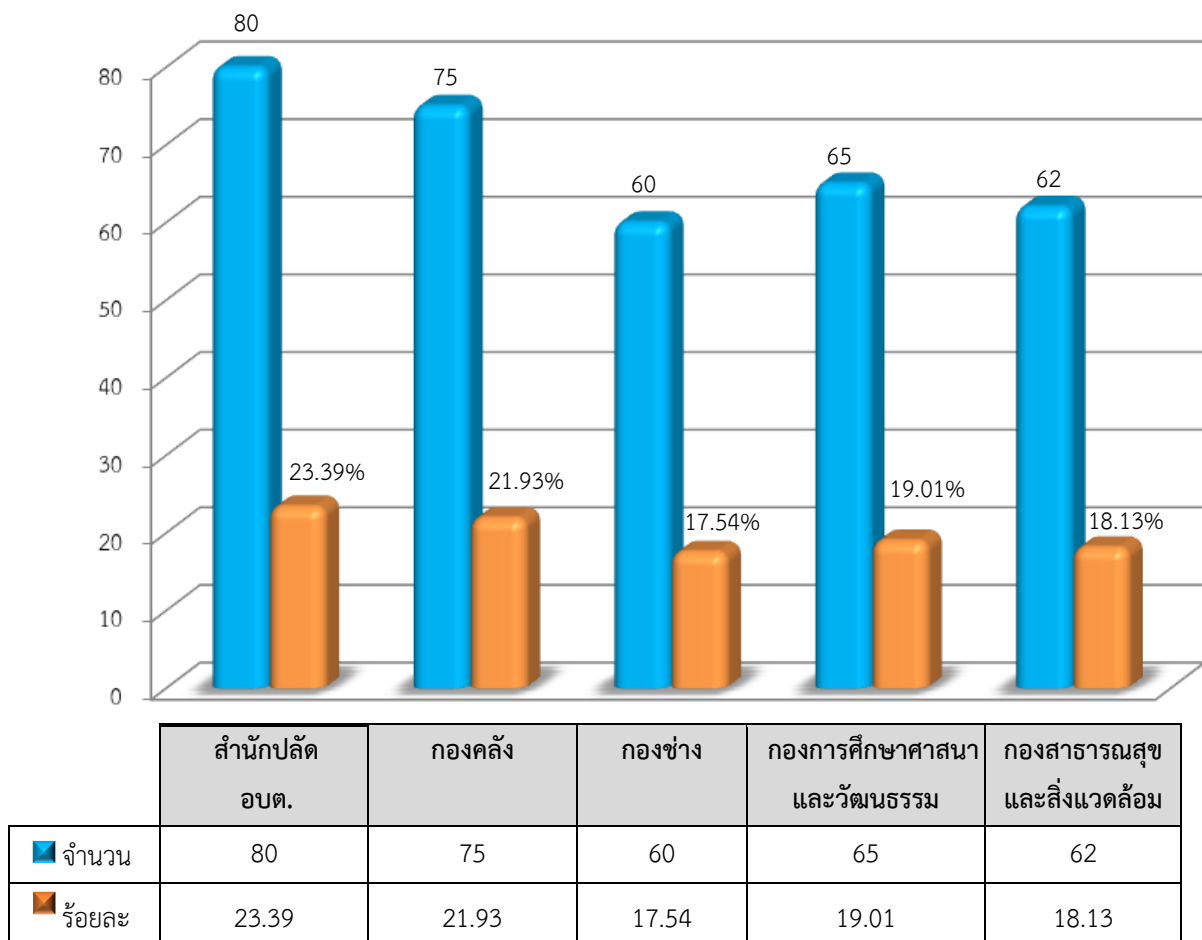


แผนภูมิที่ 4.5 แสดงจำนวนและร้อยละของประชาชนที่ตอบแบบสอบถาม จำแนกตามจำนวนครั้ง  
ที่มาติดต่อขอรับบริการ



#### 4.2.2 ส่วนงานที่กลุ่มตัวอย่างประชาชนส่วนใหญ่มาติดต่อขอรับบริการ

ผลการสำรวจกลุ่มตัวอย่างประชาชน จำนวน 342 คน พบว่าส่วนใหญ่ร้อยละ 23.39 มาติดต่อขอรับบริการสำนักปลัดองค์การบริหารส่วนตำบล รองลงมาได้เข้ามาติดต่อขอรับบริการ กองคลัง คิดเป็นร้อยละ 21.93 มาติดต่อขอรับบริการกองการศึกษา ศาสนาและวัฒนธรรม คิดเป็นร้อยละ 19.01 มาติดต่อขอรับบริการกองสาธารณสุขและสิ่งแวดล้อม คิดเป็นร้อยละ 18.13 และมาติดต่อขอรับบริการกองช่าง คิดเป็นร้อยละ 17.54 ตามลำดับ รายละเอียดแสดงดังแผนภูมิ



แผนภูมิที่ 4.6 แสดงจำนวนและร้อยละของประชาชนที่ตอบแบบสอบถาม จำแนกตามส่วนงาน  
ที่มาติดต่อขอรับบริการ





#### 4.2.3 ช่องทางการรับข้อมูลข่าวสารจากองค์การบริหารส่วนตำบลกุดจิก

ผลการสำรวจกลุ่มตัวอย่างประชาชน จำนวน 342 คน พบว่า ส่วนใหญ่รับทราบข้อมูลข่าวสารจากการบอกเล่าจากผู้นำชุมชน รองลงมารับทราบข้อมูลข่าวสารจากการติดประกาศต่างๆ และเสียงตามสาย ตามลำดับ รายละเอียดแสดงดังตาราง

ตารางที่ 4.1 แสดงจำนวนและร้อยละของประชาชนที่ตอบแบบสอบถาม จำแนกตามช่องทางการรับข้อมูลข่าวสารจากองค์การบริหารส่วนตำบลกุดจิก

ช่องทางการรับทราบข้อมูลข่าวสาร	จำนวน	ร้อยละ
ติดประกาศต่างๆ	132	33.25
การบอกเล่าจากผู้นำชุมชน	175	44.08
เสียงตามสาย	90	22.67
รวม	397	100.00

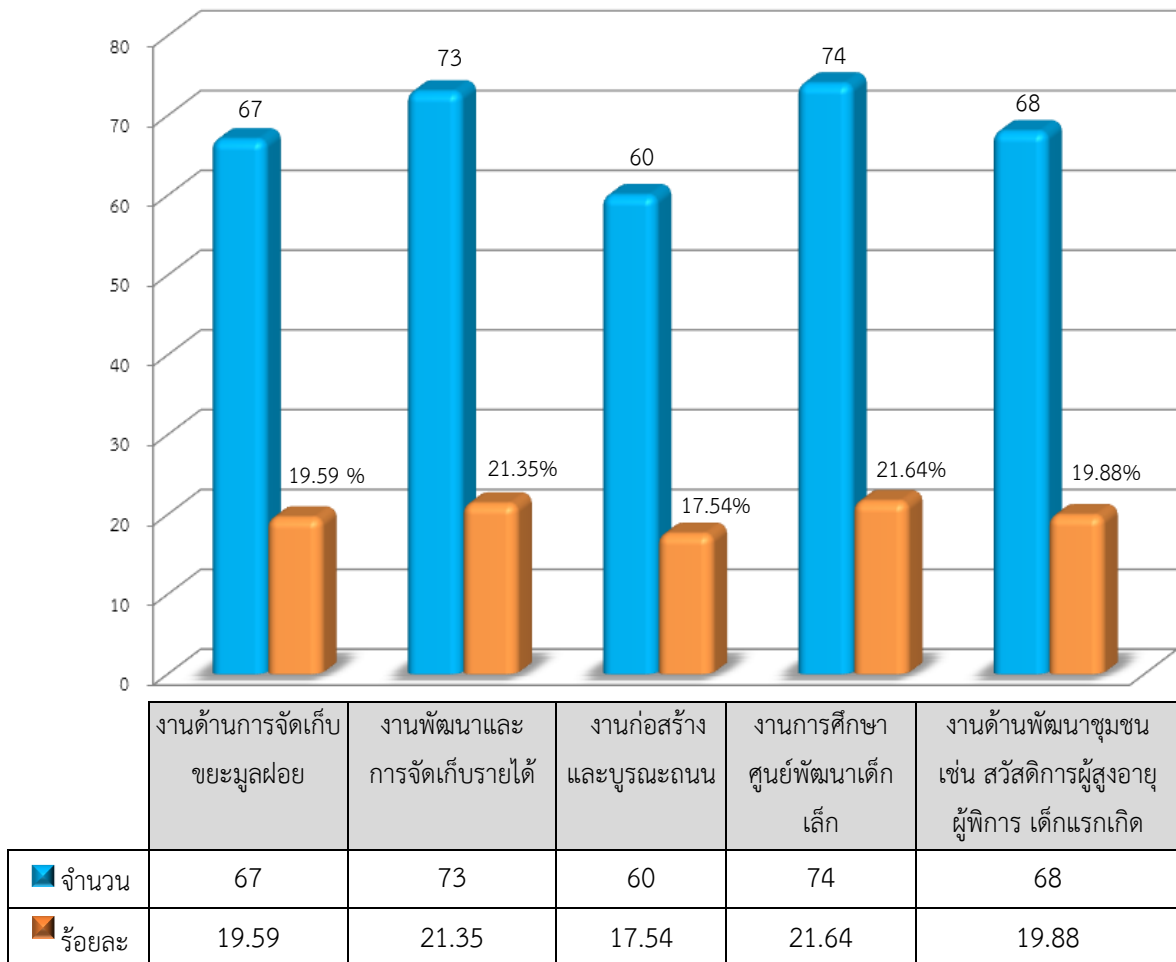
หมายเหตุ : ผู้ตอบสามารถตอบได้มากกว่า 1 ข้อ





#### 4.2.4 งานที่ได้ดำเนินการและได้รับการพัฒนาครอบคลุมภารกิจหลักในการบริหารงาน องค์การบริหารส่วนตำบลกุดจิกที่กลุ่มตัวอย่างประชาชนมาติดต่อขอรับบริการ

ผลการสำรวจกลุ่มตัวอย่างประชาชนที่มาติดต่อขอรับบริการงานที่ได้ดำเนินการและได้รับการพัฒนาครอบคลุมภารกิจหลักในการบริหารงานองค์การบริหารส่วนตำบลกุดจิก อำเภอสูงเนิน จังหวัดนครราชสีมา พบว่า ส่วนใหญ่ร้อยละ 21.64 มาติดต่อขอรับบริการงานการศึกษาศูนย์พัฒนาเด็กเล็ก รองลงมาได้เข้ามาติดต่อขอรับบริการงานพัฒนาและจัดเก็บรายได้ คิดเป็นร้อยละ 21.35 มาติดต่อขอรับบริการงานด้านพัฒนาชุมชน เช่น สวัสดิการผู้สูงอายุ ผู้พิการ เด็กแรกเกิด คิดเป็นร้อยละ 19.88 มาติดต่อขอรับบริการงานด้านการจัดเก็บขยะมูลฝอย คิดเป็นร้อยละ 19.59 และมาติดต่อขอรับบริการงานก่อสร้างและบูรณะถนน คิดเป็นร้อยละ 17.54 รายละเอียดดังแผนภูมิ



แผนภูมิที่ 4.7 กลุ่มตัวอย่างจำแนกตามจำนวนที่มาติดต่อขอรับบริการงานที่ได้ดำเนินการและได้รับการพัฒนาครอบคลุมภารกิจหลักในการบริหารงานองค์การบริหารส่วนตำบลกุดจิก





### 4.3 ความพึงพอใจผู้รับบริการที่มีต่อคุณภาพการให้บริการองค์การบริหารส่วนตำบลกุดจิก อำเภอสูงเนิน จังหวัดนครราชสีมา

#### 4.3.1 ความพึงพอใจของผู้รับบริการที่มีต่อคุณภาพการให้บริการขององค์การบริหารส่วน ตำบลกุดจิก จำแนกเป็นรายด้านและภาพรวม

ตารางที่ 4.2 แสดงค่าเฉลี่ย ส่วนเบี่ยงเบนมาตรฐานระดับความพึงพอใจของผู้รับบริการที่มีต่อคุณภาพ  
การให้บริการขององค์การบริหารส่วนตำบลกุดจิก จำแนกเป็นรายด้านและภาพรวม

คุณภาพการให้บริการ	$\bar{X}$	S.D.	ร้อยละ	การแปลผล
ด้านกระบวนการขั้นตอนการให้บริการ	4.82	0.61	96.46	มากที่สุด
ด้านช่องทางการให้บริการ	4.82	0.64	96.42	มากที่สุด
ด้านเจ้าหน้าที่ผู้ให้บริการ	4.83	0.62	96.58	มากที่สุด
ด้านสิ่งอำนวยความสะดวก	4.82	0.62	96.38	มากที่สุด
ด้านคุณภาพการให้บริการ	4.82	0.57	96.44	มากที่สุด
ภาพรวม	4.82	0.61	96.47	มากที่สุด

จากตาราง พบว่า กลุ่มตัวอย่างประชาชนมีความพึงพอใจต่อคุณภาพการให้บริการของ  
องค์การบริหารส่วนตำบลกุดจิก ภาพรวมอยู่ในระดับ “มากที่สุด”

เมื่อพิจารณาเป็นรายด้าน พบว่า ความพึงพอใจของประชาชน โดยเรียงลำดับค่าเฉลี่ยสูงสุด  
คือ ด้านเจ้าหน้าที่ผู้ให้บริการ โดยมีค่าเฉลี่ยสูงสุดเท่ากับ 4.83 ระดับความพึงพอใจคิดเป็นร้อยละ  
96.58 รองลงมา คือ ด้านกระบวนการขั้นตอนการให้บริการ มีค่าเฉลี่ยเท่ากับ 4.82 ระดับความ  
พึงพอใจคิดเป็นร้อยละ 96.46 ด้านคุณภาพการให้บริการ มีค่าเฉลี่ยเท่ากับ 4.82 ระดับความ  
พึงพอใจคิดเป็นร้อยละ 96.44 ด้านช่องทางการให้บริการ มีค่าเฉลี่ยเท่ากับ 4.82 ระดับความพึงพอใจคิดเป็น  
ร้อยละ 96.42 และด้านสิ่งอำนวยความสะดวก มีค่าเฉลี่ยเท่ากับ 4.82 ระดับความพึงพอใจคิดเป็น  
ร้อยละ 96.38 ตามลำดับ







#### 4.3.2 ความพึงพอใจของผู้รับบริการที่มีต่อคุณภาพการให้บริการจำแนกตามส่วนงาน

##### 4.3.2.1 สำนักปลัดองค์การบริหารส่วนตำบล

ตารางที่ 4.3 แสดงค่าเฉลี่ย ส่วนเบี่ยงเบนมาตรฐานของระดับความพึงพอใจของผู้รับบริการที่มีต่อคุณภาพการให้บริการของสำนักปลัดองค์การบริหารส่วนตำบล  
จำแนกเป็นรายด้านและภาพรวม

คุณภาพการให้บริการ	$\bar{X}$	S.D.	ร้อยละ	การแปลผล
ด้านกระบวนการขั้นตอนการให้บริการ	4.82	0.65	96.36	มากที่สุด
ด้านช่องทางการให้บริการ	4.82	0.63	96.39	มากที่สุด
ด้านเจ้าหน้าที่ผู้ให้บริการ	4.84	0.59	96.87	มากที่สุด
ด้านสิ่งอำนวยความสะดวก	4.81	0.61	96.18	มากที่สุด
ด้านคุณภาพการให้บริการ	4.83	0.46	96.59	มากที่สุด
<b>ภาพรวม</b>	<b>4.82</b>	<b>0.59</b>	<b>96.45</b>	<b>มากที่สุด</b>

จากตาราง พบว่า กลุ่มตัวอย่างประชาชนมีความพึงพอใจต่อคุณภาพการให้บริการขององค์การบริหารส่วนตำบลทุกจุดจิก ภาพรวมของสำนักปลัดองค์การบริหารส่วนตำบล อยู่ในระดับ “มากที่สุด”

เมื่อพิจารณาเป็นรายด้าน พบว่า ความพึงพอใจของประชาชน โดยเรียงลำดับค่าเฉลี่ยสูงสุด 3 อันดับแรก คือ ด้านเจ้าหน้าที่ผู้ให้บริการ โดยมีค่าเฉลี่ยสูงสุดเท่ากับ 4.84 รองลงมาคือ ด้านคุณภาพการให้บริการ มีค่าเฉลี่ยเท่ากับ 4.83 และมีค่าเฉลี่ยเท่ากับ 4.82 คือ 1) ด้านช่องทางการให้บริการ 2) ด้านกระบวนการขั้นตอนการให้บริการ ตามลำดับ





#### 4.3.2.2 กองคลัง

ตารางที่ 4.4 แสดงค่าเฉลี่ย ส่วนเบี่ยงเบนมาตรฐานของระดับความพึงพอใจของผู้รับบริการที่มีต่อ  
คุณภาพการให้บริการของกองคลัง จำแนกเป็นรายด้านและภาพรวม

คุณภาพการให้บริการ	$\bar{X}$	S.D.	ร้อยละ	การแปลผล
ด้านกระบวนการขั้นตอนการให้บริการ	4.82	0.62	96.32	มากที่สุด
ด้านช่องทางการให้บริการ	4.83	0.62	96.68	มากที่สุด
ด้านเจ้าหน้าที่ผู้ให้บริการ	4.83	0.62	96.62	มากที่สุด
ด้านสิ่งอำนวยความสะดวก	4.84	0.62	96.81	มากที่สุด
ด้านคุณภาพการให้บริการ	4.85	0.55	97.05	มากที่สุด
<b>ภาพรวม</b>	<b>4.84</b>	<b>0.61</b>	<b>96.69</b>	<b>มากที่สุด</b>

จากตาราง พบว่า กลุ่มตัวอย่างประชาชนมีความพึงพอใจต่อคุณภาพการให้บริการของ  
องค์การบริหารส่วนตำบลกุดจิก ภาพรวมของกองคลังอยู่ในระดับ “มากที่สุด”

เมื่อพิจารณาเป็นรายด้าน พบว่า ความพึงพอใจของประชาชน โดยเรียงลำดับค่าเฉลี่ยสูงสุด 3  
อันดับแรก คือ ด้านคุณภาพการให้บริการ โดยมีค่าเฉลี่ยสูงสุดเท่ากับ 4.85 รองลงมาคือ ด้านสิ่งอำนวยความสะดวก  
มีค่าเฉลี่ยเท่ากับ 4.84 และมีค่าเฉลี่ยเท่ากับ 4.83 คือ 1) ด้านช่องทางการให้บริการ  
2) ด้านเจ้าหน้าที่ผู้ให้บริการ ตามลำดับ





#### 4.3.2.3 กองช่าง

ตารางที่ 4.5 แสดงค่าเฉลี่ย ส่วนเบี่ยงเบนมาตรฐานของระดับความพึงพอใจของผู้รับบริการที่มีต่อ  
คุณภาพการให้บริการของกองช่าง จำแนกเป็นรายด้านและภาพรวม

คุณภาพการให้บริการ	$\bar{X}$	S.D.	ร้อยละ	การแปลผล
ด้านกระบวนการขั้นตอนการให้บริการ	4.81	0.60	96.30	มากที่สุด
ด้านช่องทางการให้บริการ	4.82	0.61	96.38	มากที่สุด
ด้านเจ้าหน้าที่ผู้ให้บริการ	4.81	0.67	96.12	มากที่สุด
ด้านสิ่งอำนวยความสะดวก	4.81	0.64	96.20	มากที่สุด
ด้านคุณภาพการให้บริการ	4.80	0.53	95.99	มากที่สุด
<b>ภาพรวม</b>	<b>4.81</b>	<b>0.62</b>	<b>96.22</b>	<b>มากที่สุด</b>

จากตาราง พบว่า กลุ่มตัวอย่างประชาชนมีความพึงพอใจต่อคุณภาพการให้บริการของ  
องค์การบริหารส่วนตำบลกุดจิก ภาพรวมของกองช่างอยู่ในระดับ “มากที่สุด”

เมื่อพิจารณาเป็นรายด้าน พบว่า ความพึงพอใจของประชาชนโดยเรียงลำดับค่าเฉลี่ยสูงสุด  
คือ ด้านช่องทางการให้บริการ โดยมีค่าเฉลี่ยสูงสุดเท่ากับ 4.82 รองลงมา มีค่าเฉลี่ยเท่ากับ 4.81 คือ  
1) ด้านกระบวนการขั้นตอนการให้บริการ 2) ด้านสิ่งอำนวยความสะดวก 3) ด้านเจ้าหน้าที่ผู้ให้บริการ  
และ ด้านคุณภาพการให้บริการ มีค่าเฉลี่ยเท่ากับ 4.80 ตามลำดับ





#### 4.3.2.4 กองการศึกษา ศาสนาและวัฒนธรรม

ตารางที่ 4.6 แสดงค่าเฉลี่ย ส่วนเบี่ยงเบนมาตรฐานของระดับความพึงพอใจของผู้รับบริการที่มีต่อคุณภาพการให้บริการของกองการศึกษา ศาสนาและวัฒนธรรม จำแนกเป็นรายด้านและภาพรวม

คุณภาพการให้บริการ	$\bar{X}$	S.D.	ร้อยละ	การแปลผล
ด้านกระบวนการขั้นตอนการให้บริการ	4.84	0.61	96.77	มากที่สุด
ด้านช่องทางการให้บริการ	4.82	0.61	96.30	มากที่สุด
ด้านเจ้าหน้าที่ผู้ให้บริการ	4.85	0.52	96.97	มากที่สุด
ด้านสิ่งอำนวยความสะดวก	4.83	0.59	96.66	มากที่สุด
ด้านคุณภาพการให้บริการ	4.83	0.70	96.51	มากที่สุด
<b>ภาพรวม</b>	<b>4.84</b>	<b>0.59</b>	<b>96.69</b>	<b>มากที่สุด</b>

จากตาราง พบว่า กลุ่มตัวอย่างประชาชนมีความพึงพอใจต่อคุณภาพการให้บริการขององค์การบริหารส่วนตำบลกุดจิก ภาพรวมของกองการศึกษา ศาสนาและวัฒนธรรม อยู่ในระดับ “มากที่สุด”

เมื่อพิจารณาเป็นรายด้าน พบว่า ความพึงพอใจของประชาชนโดยเรียงลำดับค่าเฉลี่ยสูงสุด 3 อันดับแรก คือ ด้านเจ้าหน้าที่ผู้ให้บริการ โดยมีค่าเฉลี่ยสูงสุดเท่ากับ 4.85 รองลงมาคือ ด้านกระบวนการขั้นตอนการให้บริการ มีค่าเฉลี่ยเท่ากับ 4.84 และมีค่าเฉลี่ยเท่ากับ 4.83 คือ 1) ด้านสิ่งอำนวยความสะดวก 2) ด้านคุณภาพการให้บริการ ตามลำดับ







#### 4.3.2.5 กองสาธารณสุขและสิ่งแวดล้อม

ตารางที่ 4.7 แสดงค่าเฉลี่ย ส่วนเบี่ยงเบนมาตรฐานของระดับความพึงพอใจของผู้รับบริการที่มีต่อ  
คุณภาพการให้บริการของกองสาธารณสุขและสิ่งแวดล้อม จำแนกเป็นรายด้าน  
และภาพรวม

คุณภาพการให้บริการ	$\bar{X}$	S.D.	ร้อยละ	การแปลผล
ด้านกระบวนการขั้นตอนการให้บริการ	4.84	0.57	96.84	มากที่สุด
ด้านช่องทางการให้บริการ	4.82	0.66	96.29	มากที่สุด
ด้านเจ้าหน้าที่ผู้ให้บริการ	4.82	0.68	96.42	มากที่สุด
ด้านสิ่งอำนวยความสะดวก	4.81	0.69	96.05	มากที่สุด
ด้านคุณภาพการให้บริการ	4.83	0.62	96.50	มากที่สุด
<b>ภาพรวม</b>	<b>4.82</b>	<b>0.65</b>	<b>96.41</b>	<b>มากที่สุด</b>

จากตาราง พบว่า กลุ่มตัวอย่างประชาชนมีความพึงพอใจต่อคุณภาพการให้บริการของ  
องค์การบริหารส่วนตำบลกุดจิก ภาพรวมของกองสาธารณสุขและสิ่งแวดล้อม อยู่ในระดับ “มากที่สุด”

เมื่อพิจารณาเป็นรายด้าน พบว่า ความพึงพอใจของประชาชน โดยเรียงลำดับค่าเฉลี่ยสูงสุด  
คือ ด้านกระบวนการขั้นตอนการให้บริการ โดยมีค่าเฉลี่ยสูงสุดเท่ากับ 4.84 รองลงมาคือ  
ด้านคุณภาพการให้บริการ มีค่าเฉลี่ยเท่ากับ 4.83 และมีค่าเฉลี่ยเท่ากับ 4.82 คือ 1) ด้านเจ้าหน้าที่  
ผู้ให้บริการ 2) ด้านช่องทางการให้บริการ ตามลำดับ





#### 4.3.3 ความพึงพอใจของผู้รับบริการที่มีต่อคุณภาพการให้บริการขององค์การบริหารส่วนตำบลทุกจุดที่ได้ดำเนินการและได้รับการพัฒนาครอบคลุมภารกิจหลักในการบริหาร

องค์การบริหารส่วนตำบลทุกจุด ได้ดำเนินการพัฒนาครอบคลุมภารกิจหลักในการบริหารงานองค์การบริหารส่วนตำบลทุกจุดที่สำคัญได้แก่

- 1) การให้บริการงานด้านการจัดเก็บขยะมูลฝอย
  - 2) การให้บริการงานด้านการพัฒนาและการจัดเก็บรายได้
  - 3) การให้บริการงานก่อสร้างและบูรณะถนน
  - 4) การให้บริการงานบริหารการศึกษาศูนย์พัฒนาเด็กเล็ก
  - 5) การให้บริการงานด้านพัฒนาชุมชน เช่น สวัสดิการผู้สูงอายุ ผู้พิการ เด็กแรกเกิด
- โดยผลการสำรวจความพึงพอใจของประชาชนผู้ใช้บริการ ดังนี้

##### 1) การให้บริการงานด้านการจัดเก็บขยะมูลฝอย

ตารางที่ 4.8 แสดงค่าเฉลี่ย ระดับความพึงพอใจ และระดับคะแนนของคุณภาพการให้บริการขององค์การบริหารส่วนตำบลทุกจุดในการให้บริการงานด้านการจัดเก็บขยะมูลฝอย จำแนกเป็นรายด้านและภาพรวม

คุณภาพการให้บริการ	$\bar{X}$	S.D.	ร้อยละ	การแปลผล
ด้านกระบวนการขั้นตอนการให้บริการ	4.82	0.69	96.45	มากที่สุด
ด้านช่องทางการให้บริการ	4.84	0.59	96.69	มากที่สุด
ด้านเจ้าหน้าที่ผู้ให้บริการ	4.85	0.59	96.86	มากที่สุด
ด้านสิ่งอำนวยความสะดวก	4.82	0.58	96.28	มากที่สุด
ด้านคุณภาพการให้บริการ	4.83	0.55	96.64	มากที่สุด
<b>ภาพรวม</b>	<b>4.83</b>	<b>0.59</b>	<b>96.60</b>	<b>มากที่สุด</b>

จากตาราง พบว่า กลุ่มตัวอย่างประชาชนมีความพึงพอใจต่อคุณภาพการให้บริการขององค์การบริหารส่วนตำบลทุกจุด ภาพรวมการให้บริการงานด้านการจัดเก็บขยะมูลฝอย อยู่ในระดับ “มากที่สุด”

เมื่อพิจารณาเป็นรายด้าน พบว่า ความพึงพอใจของประชาชนโดยเรียงลำดับค่าเฉลี่ยสูงสุด 3 อันดับแรก คือ ด้านเจ้าหน้าที่ผู้ให้บริการ โดยมีค่าเฉลี่ยสูงสุดเท่ากับ 4.85 รองลงมาคือ ด้านช่องทางการให้บริการ มีค่าเฉลี่ยเท่ากับ 4.84 และมีค่าเฉลี่ยเท่ากับ 4.83 คือ ด้านคุณภาพการให้บริการ ตามลำดับ



## 2) การให้บริการงานบริการด้านการพัฒนาและจัดเก็บรายได้

ตารางที่ 4.9 แสดงค่าเฉลี่ย ระดับความพึงพอใจ และระดับคะแนนของคุณภาพการให้บริการของ  
องค์การบริหารส่วนตำบลกุดจิกในการให้บริการงานบริการด้านการพัฒนาและจัดเก็บ  
รายได้ จำแนกเป็นรายด้านและภาพรวม

คุณภาพการให้บริการ	$\bar{X}$	S.D.	ร้อยละ	การแปลผล
ด้านกระบวนการขั้นตอนการให้บริการ	4.81	0.66	96.17	มากที่สุด
ด้านช่องทางการให้บริการ	4.82	0.62	96.30	มากที่สุด
ด้านเจ้าหน้าที่ผู้ให้บริการ	4.81	0.60	96.21	มากที่สุด
ด้านสิ่งอำนวยความสะดวก	4.80	0.68	96.02	มากที่สุด
ด้านคุณภาพการให้บริการ	4.81	0.59	96.25	มากที่สุด
<b>ภาพรวม</b>	<b>4.81</b>	<b>0.63</b>	<b>96.18</b>	<b>มากที่สุด</b>

จากตาราง พบว่ากลุ่มตัวอย่างประชาชนมีความพึงพอใจต่อคุณภาพการให้บริการขององค์การบริหารส่วนตำบลกุดจิก ภาพรวมในการให้บริการงานบริการด้านการพัฒนาและจัดเก็บรายได้ อยู่ใน  
ระดับ “มากที่สุด”

เมื่อพิจารณาเป็นรายด้าน พบว่า ความพึงพอใจของประชาชนโดยเรียงลำดับค่าเฉลี่ยสูงสุด  
3 อันดับแรก คือ ด้านช่องทางการให้บริการ มีค่าเฉลี่ยสูงสุดเท่ากับ 4.82 รองลงมามีค่าเฉลี่ยเท่ากับ  
4.81 คือ 1) ด้านเจ้าหน้าที่ผู้ให้บริการ 2) ด้านคุณภาพการให้บริการ 3) ด้านกระบวนการขั้นตอน  
การให้บริการ และมีค่าเฉลี่ยเท่ากับ 4.80 คือ ด้านสิ่งอำนวยความสะดวก ตามลำดับ







### 3) การให้บริการงานก่อสร้างและบูรณะถนน

ตารางที่ 4.10 แสดงค่าเฉลี่ย ระดับความพึงพอใจ และระดับคะแนนของคุณภาพการให้บริการของ  
องค์การบริหารส่วนตำบลกุดจิก ในการให้บริการงานก่อสร้างและบูรณะถนน  
จำแนกเป็นรายด้านและภาพรวม

คุณภาพการให้บริการ	$\bar{X}$	S.D.	ร้อยละ	การแปลผล
ด้านกระบวนการขั้นตอนการให้บริการ	4.81	0.57	96.21	มากที่สุด
ด้านช่องทางการให้บริการ	4.80	0.76	95.92	มากที่สุด
ด้านเจ้าหน้าที่ผู้ให้บริการ	4.82	0.64	96.30	มากที่สุด
ด้านสิ่งอำนวยความสะดวก	4.82	0.71	96.38	มากที่สุด
ด้านคุณภาพการให้บริการ	4.84	0.55	96.70	มากที่สุด
<b>ภาพรวม</b>	<b>4.82</b>	<b>0.64</b>	<b>96.29</b>	<b>มากที่สุด</b>

จากตาราง พบว่า กลุ่มตัวอย่างประชาชนมีความพึงพอใจต่อคุณภาพการให้บริการของ  
องค์การบริหารส่วนตำบลกุดจิก ภาพรวมในการให้บริการงานก่อสร้างและบูรณะถนน อยู่ในระดับ  
“มากที่สุด”

เมื่อพิจารณาเป็นรายด้าน พบว่า ความพึงพอใจของประชาชนโดยเรียงลำดับค่าเฉลี่ยสูงสุด 3  
อันดับแรก คือ ด้านคุณภาพการให้บริการ โดยมีค่าเฉลี่ยสูงสุดเท่ากับ 4.84 รองลงมามีค่าเฉลี่ยเท่ากับ  
4.82 คือ 1) ด้านสิ่งอำนวยความสะดวก 2) ด้านเจ้าหน้าที่ผู้ให้บริการ และมีค่าเฉลี่ยเท่ากับ 4.81 คือ  
ด้านกระบวนการขั้นตอนการให้บริการ ตามลำดับ





#### 4) การให้บริการงานบริหารการศึกษาศูนย์พัฒนาเด็กเล็ก

ตารางที่ 4.11 แสดงค่าเฉลี่ย ระดับความพึงพอใจ และระดับคะแนนของคุณภาพการให้บริการของ  
องค์การบริหารส่วนตำบลกุดจิก ในการให้บริการงานบริหารการศึกษาศูนย์พัฒนาเด็กเล็ก  
จำแนกเป็นรายด้านและภาพรวม

คุณภาพการให้บริการ	$\bar{X}$	S.D.	ร้อยละ	การแปลผล
ด้านกระบวนการขั้นตอนการให้บริการ	4.82	0.58	96.41	มากที่สุด
ด้านช่องทางการให้บริการ	4.83	0.66	96.65	มากที่สุด
ด้านเจ้าหน้าที่ผู้ให้บริการ	4.81	0.72	96.14	มากที่สุด
ด้านสิ่งอำนวยความสะดวก	4.80	0.67	96.04	มากที่สุด
ด้านคุณภาพการให้บริการ	4.84	0.54	96.70	มากที่สุด
<b>ภาพรวม</b>	<b>4.82</b>	<b>0.62</b>	<b>96.40</b>	<b>มากที่สุด</b>

จากตาราง พบว่า กลุ่มตัวอย่างประชาชนมีความพึงพอใจต่อคุณภาพการให้บริการของ  
องค์การบริหารส่วนตำบลกุดจิก ภาพรวมในการให้บริการงานบริหารการศึกษาศูนย์พัฒนาเด็กเล็ก  
อยู่ในระดับ “มากที่สุด”

เมื่อพิจารณาเป็นรายด้าน พบว่า ความพึงพอใจของประชาชนโดยเรียงลำดับค่าเฉลี่ยสูงสุด  
3 อันดับแรก คือ ด้านคุณภาพการให้บริการ โดยมีค่าเฉลี่ยสูงสุดเท่ากับ 4.84 รองลงมา คือ  
ด้านช่องทางการให้บริการ มีค่าเฉลี่ยเท่ากับ 4.83 และมีค่าเฉลี่ยเท่ากับ 4.82 คือ ด้านกระบวนการ  
ขั้นตอนการให้บริการ ตามลำดับ





### 5) การให้บริการงานด้านพัฒนาชุมชน เช่น สวัสดิการผู้สูงอายุ ผู้พิการ เด็กแรกเกิด

ตารางที่ 4.12 แสดงค่าเฉลี่ย ระดับความพึงพอใจ และระดับคะแนนของคุณภาพการให้บริการของ  
องค์การบริหารส่วนตำบลกุดจิกในการให้บริการงานด้านพัฒนาชุมชน เช่น สวัสดิการ  
ผู้สูงอายุ ผู้พิการ เด็กแรกเกิด จำแนกเป็นรายด้านและภาพรวม

คุณภาพการให้บริการ	$\bar{X}$	S.D.	ร้อยละ	การแปลผล
ด้านกระบวนการขั้นตอนการให้บริการ	4.82	0.54	96.42	มากที่สุด
ด้านช่องทางการให้บริการ	4.82	0.58	96.33	มากที่สุด
ด้านเจ้าหน้าที่ผู้ให้บริการ	4.82	0.60	96.26	มากที่สุด
ด้านสิ่งอำนวยความสะดวก	4.82	0.62	96.43	มากที่สุด
ด้านคุณภาพการให้บริการ	4.83	0.58	96.48	มากที่สุด
<b>ภาพรวม</b>	<b>4.82</b>	<b>0.58</b>	<b>96.39</b>	<b>มากที่สุด</b>

จากตาราง พบว่า กลุ่มตัวอย่างประชาชนมีความพึงพอใจต่อคุณภาพการให้บริการของ  
องค์การบริหารส่วนตำบลกุดจิก ภาพรวมการให้บริการงานด้านพัฒนาชุมชน เช่น สวัสดิการผู้สูงอายุ  
ผู้พิการ เด็กแรกเกิด อยู่ในระดับ “มากที่สุด”

เมื่อพิจารณาเป็นรายด้าน พบว่า ความพึงพอใจของประชาชนโดยเรียงลำดับค่าเฉลี่ยสูงสุด  
คือ ด้านคุณภาพการให้บริการ โดยมีค่าเฉลี่ยสูงสุดเท่ากับ 4.83 รองลงมา มีค่าเฉลี่ยเท่ากับ 4.82 คือ  
1) ด้านสิ่งอำนวยความสะดวก 2) ด้านกระบวนการขั้นตอนการให้บริการ 3) ด้านช่องทางการให้บริการ  
4) ด้านเจ้าหน้าที่ผู้ให้บริการ ตามลำดับ





#### 4.3.4 ความพึงพอใจของผู้รับบริการที่มีต่อคุณภาพการให้บริการขององค์การบริหาร ส่วนตำบลกุดจิก จำแนกเป็นรายข้อในแต่ละส่วนงาน

##### 4.3.4.1 สำนักปลัดองค์การบริหารส่วนตำบล

ตารางที่ 4.13 แสดงค่าเฉลี่ยส่วนเบี่ยงเบนมาตรฐานของระดับความพึงพอใจของผู้รับบริการที่มีต่อ  
คุณภาพการให้บริการของสำนักปลัดองค์การบริหารส่วนตำบล จำแนกเป็นรายข้อ  
และภาพรวม

คุณภาพการให้บริการ	$\bar{X}$	S.D.	ร้อยละ	การแปลผล
<b>ด้านกระบวนการขั้นตอนการให้บริการ</b>				
1. มีการจัดระบบการให้บริการตามลำดับก่อน - หลัง	4.75	0.87	95.00	มากที่สุด
2. มีการแนะนำขั้นตอนที่หลากหลาย มีความเหมาะสม ไม่ยุ่งยาก ซับซ้อน	4.81	0.63	96.12	มากที่สุด
3. การให้บริการสะดวกรวดเร็วเหมาะสม	4.87	0.60	97.38	มากที่สุด
4. มีระยะเวลาการให้บริการที่เหมาะสม	4.83	0.74	96.58	มากที่สุด
5. แบบฟอร์มและคำร้องต่างๆมีความชัดเจนเข้าใจง่าย	4.82	0.66	96.43	มากที่สุด
6. มีตัวอย่างการกรอกแบบฟอร์ม/คำร้องต่างๆ ชัดเจน	4.82	0.71	96.32	มากที่สุด
7. มีอุปกรณ์และเครื่องมือที่ทันสมัยในการให้บริการ	4.91	0.57	98.16	มากที่สุด
8. ความพึงพอใจที่มีต่อการให้บริการด้านกระบวนการ ขั้นตอนการให้บริการโดยรวมของสำนักปลัดองค์การ บริหารส่วนตำบล	4.75	0.44	94.91	มากที่สุด
<b>ด้านช่องทางการให้บริการ</b>				
1. มีช่องทางการให้บริการที่หลากหลาย	4.92	0.48	98.42	มากที่สุด
2. การให้บริการช่วงวันหยุดราชการ	4.79	0.78	95.73	มากที่สุด
3. เอกสารสิ่งพิมพ์ สื่อสิ่งพิมพ์ แผ่นพับหรือการติด ประกาศต่างๆ	4.83	0.74	96.58	มากที่สุด
4. เว็บไซต์ หรือแผนผังขั้นตอนการปฏิบัติงาน	4.82	0.66	96.43	มากที่สุด
5. ระบบเสียงตามสาย	4.82	0.71	96.32	มากที่สุด
6. การออกหน่วยเคลื่อนที่	4.80	0.43	96.00	มากที่สุด
7. ระบบโทรศัพท์	4.80	0.57	96.00	มากที่สุด



คุณภาพการให้บริการ	$\bar{X}$	S.D.	ร้อยละ	การแปลผล
8. ความพึงพอใจที่มีต่อการให้บริการด้านช่องทางการให้บริการโดยรวมของสำนักปลัดองค์การบริหารส่วนตำบล	4.78	0.69	95.64	มากที่สุด
<b>ด้านเจ้าหน้าที่ / บุคลากรผู้ให้บริการ</b>				
1. เจ้าหน้าที่ให้คำแนะนำ การตอบข้อซักถามปัญหาข้อสงสัยและอธิบายได้ชัดเจน	4.91	0.57	98.16	มากที่สุด
2. เจ้าหน้าที่ให้บริการด้วยสุภาพความเรียบร้อย	4.85	0.62	97.09	มากที่สุด
3. เจ้าหน้าที่เต็มใจดูแลเอาใจใส่ กระตือรือร้นในการให้บริการ	4.93	0.26	98.57	มากที่สุด
4. ความเหมาะสมในการแต่งกาย บุคลิก ลักษณะท่าทางของเจ้าหน้าที่ผู้ให้บริการ	4.80	0.57	96.00	มากที่สุด
5. เจ้าหน้าที่มีความเป็นกันเองกับประชาชนที่มารับบริการ	4.80	0.70	96.00	มากที่สุด
6. การให้เกียรติและการให้ความสำคัญกับประชาชนที่มารับบริการอย่างเท่าเทียมกัน	4.80	0.65	95.95	มากที่สุด
7. ความพึงพอใจที่มีต่อการให้บริการด้านเจ้าหน้าที่ / บุคลากรผู้ให้บริการโดยรวมของสำนักปลัดองค์การบริหารส่วนตำบล	4.82	0.74	96.32	มากที่สุด
<b>ด้านสิ่งอำนวยความสะดวก</b>				
1. สถานที่ให้บริการตั้งอยู่ในแหล่งที่สะดวกแก่การเดินทางไปรับบริการ	4.82	0.72	96.32	มากที่สุด
2. มีป้ายประชาสัมพันธ์และป้ายแสดงสถานที่ให้บริการเห็นง่าย	4.87	0.44	97.37	มากที่สุด
3. สถานที่ให้บริการมีความสะอาดและเป็นระเบียบเรียบร้อย	4.75	0.44	94.91	มากที่สุด
4. มีการจัดสิ่งอำนวยความสะดวกในการให้บริการอย่างเหมาะสมเกี่ยวกับ				
4.1 ที่นั่งพักรอรับบริการ	4.80	0.63	96.05	มากที่สุด



รายงานผลการสำรวจความพึงพอใจของผู้รับบริการที่มีต่อคุณภาพการให้บริการ  
ประจำปีงบประมาณ พ.ศ. 2566

คุณภาพการให้บริการ	$\bar{X}$	S.D.	ร้อยละ	การแปลผล
4.2 บริการนำดื่ม	4.79	0.76	95.86	มากที่สุด
4.3 หนังสือพิมพ์	4.81	0.63	96.12	มากที่สุด
4.4 ห้องน้ำ	4.79	0.78	95.73	มากที่สุด
5. มีเครื่องมือ/วัสดุ/อุปกรณ์/ระบบในการบริการข้อมูล สารสนเทศ	4.80	0.85	96.05	มากที่สุด
6. สถานที่จอดรถมีความสะดวกและเพียงพอ	4.79	0.55	95.73	มากที่สุด
7. มีการจัดเครื่องถ่ายเอกสารไว้ให้บริการในสถานที่ ให้บริการ	4.82	0.56	96.32	มากที่สุด
8. ความพึงพอใจที่มีต่อการให้บริการด้านสิ่งอำนวยความสะดวก ความสะดวกโดยรวมของสำนักปลัดองค์การบริหาร ส่วนตำบล	4.88	0.38	97.54	มากที่สุด
<b>ด้านคุณภาพการให้บริการ</b>				
1. ความโปร่งใสในการให้บริการ	4.81	0.43	96.27	มากที่สุด
2. ความถูกต้องของงานที่ให้บริการ	4.92	0.39	98.33	มากที่สุด
3. ความรวดเร็วของการให้บริการ	4.81	0.43	96.27	มากที่สุด
4. ความตรงต่อเวลาในการให้บริการ	4.74	0.60	94.79	มากที่สุด
5. ความยืดหยุ่นในการให้บริการ	4.79	0.55	95.73	มากที่สุด
6. ความเสมอภาคในการให้บริการ	4.85	0.36	96.92	มากที่สุด
7. ความพึงพอใจที่มีต่อการให้บริการด้านคุณภาพ การบริการโดยรวมของสำนักปลัดองค์การบริหาร ส่วนตำบล	4.89	0.47	97.85	มากที่สุด
<b>ภาพรวมการให้บริการของสำนักปลัดองค์การบริหาร ส่วนตำบล</b>	<b>4.82</b>	<b>0.59</b>	<b>96.45</b>	<b>มากที่สุด</b>

จากตาราง พบว่า กลุ่มตัวอย่างประชาชนมีความพึงพอใจต่อคุณภาพการให้บริการของ  
องค์การบริหารส่วนตำบลทุกจุดจิก ในภาพรวมของสำนักปลัดองค์การบริหารส่วนตำบล อยู่ในระดับ  
“มากที่สุด”





เมื่อพิจารณาเป็นรายข้อ พบว่า ประชาชนมีความพึงพอใจ โดยเรียงลำดับค่าเฉลี่ยสูงสุด 3 อันดับแรก คือ เจ้าหน้าที่เต็มใจดูแลเอาใจใส่ กระจื่อหรือร้อนในการให้บริการ โดยมีค่าเฉลี่ยสูงสุดเท่ากับ 4.93 รองลงมา มีค่าเฉลี่ยเท่ากับ 4.92 คือ 1) มีช่องทางการให้บริการที่หลากหลาย 2) ความถูกต้องของงานที่ให้บริการ และมีค่าเฉลี่ยเท่ากับ 4.91 คือ 1) เจ้าหน้าที่ให้คำแนะนำ การตอบข้อซักถามปัญหาข้อสงสัยและอธิบายได้ชัดเจน 2) มีอุปกรณ์และเครื่องมือที่ทันสมัยในการให้บริการ ตามลำดับ

#### 4.3.4.2 กองคลัง

ตารางที่ 4.14 แสดงค่าเฉลี่ย ส่วนเบี่ยงเบนมาตรฐานของระดับความพึงพอใจของผู้รับบริการที่มีต่อคุณภาพการให้บริการของกองคลัง จำแนกเป็นรายข้อและภาพรวม

คุณภาพการให้บริการ	$\bar{X}$	S.D.	ร้อยละ	การแปลผล
<b>ด้านกระบวนการ/ขั้นตอนการให้บริการ</b>				
1. มีการจัดระบบการให้บริการตามลำดับก่อน - หลัง	4.80	0.63	96.05	มากที่สุด
2. มีการแนะนำขั้นตอนที่หลากหลาย มีความเหมาะสม ไม่ยุ่งยาก ซับซ้อน	4.81	0.63	96.12	มากที่สุด
3. การให้บริการสะดวกรวดเร็วเหมาะสม	4.78	0.69	95.64	มากที่สุด
4. มีระยะเวลาการให้บริการที่เหมาะสมตรงต่อความต้องการของผู้รับบริการ	4.84	0.67	96.73	มากที่สุด
5. แบบฟอร์มและคำร้องต่างๆ มีความชัดเจนเข้าใจง่าย	4.80	0.57	96.00	มากที่สุด
6. มีตัวอย่างการกรอกแบบฟอร์ม/คำร้องต่างๆชัดเจน	4.82	0.74	96.32	มากที่สุด
7. มีอุปกรณ์และเครื่องมือที่ทันสมัยในการให้บริการ	4.86	0.35	97.23	มากที่สุด
8. ความพึงพอใจที่มีต่อการให้บริการด้านกระบวนการ/ขั้นตอนการบริการโดยรวมของกองคลัง	4.82	0.66	96.43	มากที่สุด
<b>ด้านช่องทางการให้บริการ</b>				
1. มีช่องทางการให้บริการที่หลากหลาย	4.91	0.57	98.16	มากที่สุด
2. การให้บริการช่วงวันหยุดราชการ	4.79	0.76	95.86	มากที่สุด
3. เอกสารสิ่งพิมพ์ สื่อสิ่งพิมพ์ แผ่นพับหรือการตีพิมพ์	4.92	0.48	98.42	มากที่สุด
4. เว็บไซต์ หรือแผนผังขั้นตอนการปฏิบัติงาน	4.83	0.53	96.67	มากที่สุด
5. ระบบเสียงตามสาย	4.79	0.55	95.73	มากที่สุด





## รายงานผลการสำรวจความพึงพอใจของผู้รับบริการที่มีต่อคุณภาพการให้บริการ

ประจำปีงบประมาณ พ.ศ. 2566

คุณภาพการให้บริการ	$\bar{X}$	S.D.	ร้อยละ	การแปลผล
6. การออกหน่วยเคลื่อนที่	4.82	0.66	96.43	มากที่สุด
7. ระบบโทรศัพท์	4.80	0.80	96.05	มากที่สุด
8. ความพึงพอใจที่มีต่อการให้บริการด้านช่องทาง การให้บริการโดยรวมของกองคลัง	4.81	0.63	96.12	มากที่สุด
<b>ด้านเจ้าหน้าที่ / บุคลากรผู้ให้บริการ</b>				
1. เจ้าหน้าที่ให้คำแนะนำ การตอบข้อซักถามปัญหา ข้อสงสัยและอธิบายได้ชัดเจน	4.80	0.53	95.95	มากที่สุด
2. เจ้าหน้าที่ให้บริการด้วยความเรียบร้อย	4.87	0.73	97.30	มากที่สุด
3. เจ้าหน้าที่เต็มใจดูแลเอาใจใส่และกระตือรือร้น ในการให้บริการ	4.83	0.74	96.58	มากที่สุด
4. เจ้าหน้าที่ให้บริการด้วยความสุภาพ กิริยามารยาท ของเจ้าหน้าที่ผู้ให้บริการเรียบร้อย	4.82	0.66	96.43	มากที่สุด
5. ความเหมาะสมในการแต่งกาย บุคลิก ลักษณะ ท่าทางของเจ้าหน้าที่ผู้ให้บริการ	4.82	0.71	96.32	มากที่สุด
6. เจ้าหน้าที่มีความเป็นกันเองกับประชาชนที่มารับ บริการ	4.82	0.74	96.32	มากที่สุด
7. การให้เกียรติและการให้ความสำคัญกับประชาชน ที่มารับบริการอย่างเท่าเทียมกัน	4.87	0.66	97.37	มากที่สุด
8. ความซื่อสัตย์สุจริตในการปฏิบัติหน้าที่ เช่น ไม่รับสินบน ไม่หาประโยชน์ในทางมิชอบ ฯลฯ	4.85	0.36	96.92	มากที่สุด
9. เจ้าหน้าที่ให้บริการต่อผู้รับบริการเหมือนกันทุกราย โดยไม่เลือกปฏิบัติ	4.81	0.43	96.27	มากที่สุด
10. ความพึงพอใจที่มีต่อการให้บริการด้านเจ้าหน้าที่/ บุคลากรผู้ให้บริการโดยรวมของกองคลัง	4.84	0.67	96.73	มากที่สุด
<b>ด้านสิ่งอำนวยความสะดวก</b>				
1. สถานที่ให้บริการตั้งอยู่ในแหล่งที่สะดวกแก่ การเดินทางไปรับบริการ	4.90	0.58	98.08	มากที่สุด
2. มีป้ายประชาสัมพันธ์และป้ายแสดงสถานที่	4.82	0.74	96.32	มากที่สุด



รายงานผลการสำรวจความพึงพอใจของผู้รับบริการที่มีต่อคุณภาพการให้บริการ  
ประจำปีงบประมาณ พ.ศ. 2566

คุณภาพการให้บริการ	$\bar{X}$	S.D.	ร้อยละ	การแปลผล
การให้บริการเห็นง่าย				
3. สถานที่ให้บริการสะอาด เป็นระเบียบเรียบร้อย	4.83	0.74	96.58	มากที่สุด
4. มีการจัดสิ่งอำนวยความสะดวกในการให้บริการ				
4.1 ที่นั่งพักรอรับบริการ	4.87	0.73	97.30	มากที่สุด
4.2 บริการน้ำดื่ม	4.81	0.63	96.12	มากที่สุด
4.3 หนังสือพิมพ์	4.86	0.58	97.26	มากที่สุด
4.4 ห้องน้ำ	4.80	0.85	96.05	มากที่สุด
5. มีเครื่องมือ/วัสดุ/อุปกรณ์/ระบบในการบริการ ข้อมูลสารสนเทศ	4.85	0.36	96.92	มากที่สุด
6. สถานที่จอดรถมีความสะดวกและเพียงพอ	4.89	0.47	97.85	มากที่สุด
7. มีการจัดเครื่องถ่ายเอกสารไว้ให้บริการในสถานที่ให้บริการ	4.82	0.66	96.43	มากที่สุด
8. สื่อประชาสัมพันธ์ / คู่มือและเอกสารให้ความรู้	4.84	0.69	96.84	มากที่สุด
9. ความพึงพอใจที่มีต่อการให้บริการด้านสิ่งอำนวยความสะดวกโดยรวมของกองคลัง	4.80	0.43	96.00	มากที่สุด
<b>ด้านคุณภาพการให้บริการ</b>				
1. ความโปร่งใสในการให้บริการ	4.83	0.53	96.58	มากที่สุด
2. ความยืดหยุ่นในการให้บริการ	4.82	0.72	96.36	มากที่สุด
3. ความเสมอภาคในการให้บริการ	4.87	0.66	97.37	มากที่สุด
4. ได้รับบริการตรงตามความต้องการ	4.91	0.57	98.16	มากที่สุด
5. ได้รับบริการที่คุ้มค่า คุ้มค่าประโยชน์	4.88	0.38	97.54	มากที่สุด
6. ความพึงพอใจที่มีต่อการให้บริการด้านคุณภาพการให้บริการโดยรวมของกองคลัง	4.81	0.43	96.27	มากที่สุด
<b>ภาพรวมการให้บริการของกองคลัง</b>	<b>4.84</b>	<b>0.61</b>	<b>96.69</b>	<b>มากที่สุด</b>

จากตาราง พบว่า กลุ่มตัวอย่างประชาชนมีความพึงพอใจต่อคุณภาพการให้บริการขององค์การบริหารส่วนตำบลกุดจิก ภาพรวมของกองคลัง อยู่ในระดับ “มากที่สุด”



เมื่อพิจารณาเป็นรายข้อ พบว่า ประชาชนมีความพึงพอใจโดยเรียงลำดับค่าเฉลี่ยสูงสุด 3 อันดับแรก คือ เอกสารสิ่งพิมพ์ สื่อสิ่งพิมพ์ แผ่นพับหรือการติดประกาศ โดยมีค่าเฉลี่ยสูงสุดเท่ากับ 4.92 รองลงมาคือ 1) ได้รับบริการตรงตามความต้องการ 2) มีช่องทางการให้บริการที่หลากหลาย มีค่าเฉลี่ยเท่ากับ 4.91 และสถานที่ให้บริการตั้งอยู่ในแหล่งที่สะดวกแก่การเดินทางไปรับบริการ มีค่าเฉลี่ยเท่ากับ 4.90 ตามลำดับ

#### 4.3.4.3 กองช่าง

ตารางที่ 4.15 แสดงค่าเฉลี่ย ส่วนเบี่ยงเบนมาตรฐานของระดับความพึงพอใจของผู้รับบริการที่มีต่อ  
คุณภาพการให้บริการของกองช่าง จำแนกเป็นรายข้อและภาพรวม

คุณภาพการให้บริการ	$\bar{X}$	S.D.	ร้อยละ	การแปลผล
<b>ด้านกระบวนการ / ขั้นตอนการให้บริการ</b>				
1. ขั้นตอนการให้บริการไม่ยุ่งยากซับซ้อน มีความคล่องตัว	4.86	0.63	97.24	มากที่สุด
2. ความรวดเร็วในการให้บริการ	4.81	0.43	96.27	มากที่สุด
3. ความชัดเจนในการอธิบาย ชี้แจงแนะนำขั้นตอนการให้บริการ	4.83	0.55	96.55	มากที่สุด
4. ความเป็นธรรมของขั้นตอนวิธีการให้บริการ เท่าเทียมกัน	4.80	0.78	96.09	มากที่สุด
5. ความสะดวกที่ได้รับจากการบริการแต่ละขั้นตอน	4.81	0.43	96.27	มากที่สุด
6. ระยะเวลาการให้บริการมีความเหมาะสมตรงต่อความต้องการของผู้รับบริการ	4.75	0.87	95.00	มากที่สุด
7. ความพึงพอใจที่มีการให้บริการด้านกระบวนการ/ ขั้นตอนการบริการภาพรวมของกองช่าง	4.83	0.53	96.67	มากที่สุด
<b>ด้านช่องทางการให้บริการ</b>				
1. มีช่องทางการให้บริการที่หลากหลาย	4.80	0.78	96.09	มากที่สุด
2. การให้บริการช่วงวันหยุดราชการ	4.76	0.54	95.20	มากที่สุด
3. มีการบริการทางสื่อประชาสัมพันธ์ต่าง ๆ เช่น ป้ายโฆษณา แผ่นพับ เสียงตามสาย และกล่องรับความคิดเห็นและทางโทรศัพท์ เป็นต้น	4.79	0.73	95.89	มากที่สุด



คุณภาพการให้บริการ	$\bar{X}$	S.D.	ร้อยละ	การแปลผล
4. มีการใช้เทคโนโลยีและอุปกรณ์ที่ทันสมัย ในการให้บริการ	4.84	0.69	96.84	มากที่สุด
5. มีสื่อออนไลน์ให้บริการด้านข้อมูลข่าวสารและ รับแจ้งเรื่องราวต่าง ๆ	4.81	0.43	96.27	มากที่สุด
6. การออกหน่วยเคลื่อนที่	4.81	0.43	96.27	มากที่สุด
7. ระบบโทรศัพท์	4.80	0.78	96.09	มากที่สุด
8. ความพึงพอใจที่มีต่อการให้บริการด้านช่องทาง การให้บริการภาพรวมของกองช่าง	4.92	0.48	98.42	มากที่สุด
<b>ด้านเจ้าหน้าที่ / บุคลากรผู้ให้บริการ</b>				
1. ความสุภาพ กิริยามารยาทเจ้าหน้าที่ผู้ให้บริการ	4.91	0.57	98.16	มากที่สุด
2. ความเหมาะสมในการแต่งกาย บุคลิก ลักษณะ ท่าทางของเจ้าหน้าที่ผู้ให้บริการ	4.80	0.77	96.05	มากที่สุด
3. ความเอาใจใส่ กระตือรือร้น และความพร้อม ในการให้บริการของเจ้าหน้าที่	4.78	0.77	95.62	มากที่สุด
4. เจ้าหน้าที่มีความรู้ ความสามารถในการให้บริการ เช่น การตอบคำถามชี้แจงข้อสงสัย ให้คำแนะนำ ช่วยแก้ปัญหาได้	4.75	0.87	95.00	มากที่สุด
5. เจ้าหน้าที่ให้บริการต่อผู้รับบริการเหมือนกันทุกราย โดยไม่เลือกปฏิบัติ	4.76	0.54	95.20	มากที่สุด
6. ความซื่อสัตย์สุจริตในการปฏิบัติหน้าที่ เช่น ไม่รับสินบน ไม่หาประโยชน์ในทางมิชอบ ฯลฯ	4.81	0.63	96.12	มากที่สุด
7. ความพึงพอใจที่มีต่อการให้บริการด้านเจ้าหน้าที่ / บุคลากรผู้ให้บริการภาพรวมของกองช่าง	4.83	0.53	96.67	มากที่สุด
<b>ด้านสิ่งอำนวยความสะดวก</b>				
1. สถานที่ให้บริการตั้งอยู่ในแหล่งที่สะดวก แก่การเดินทางไปรับบริการ	4.77	0.72	95.34	มากที่สุด
2. มีป้ายประชาสัมพันธ์และป้ายแสดงสถานที่ การให้บริการเห็นง่าย บอกจุดบริการ	4.75	0.44	94.91	มากที่สุด



## รายงานผลการสำรวจความพึงพอใจของผู้รับบริการที่มีต่อคุณภาพการให้บริการ

ประจำปีงบประมาณ พ.ศ. 2566

คุณภาพการให้บริการ	$\bar{X}$	S.D.	ร้อยละ	การแปลผล
3. อาคารและสถานที่ให้บริการมีความสะอาด สะดวกสบายและสวยงาม	4.78	0.56	95.62	มากที่สุด
4. มีการจัดสิ่งอำนวยความสะดวกในการให้บริการ				
4.1 ที่นั่งพักรอรับบริการที่เพียงพอ สะดวกสบาย	4.82	0.66	96.43	มากที่สุด
4.2 มีน้ำดื่ม หรือ เครื่องดื่มบริการประชาชน ที่มารับบริการ	4.78	0.77	95.62	มากที่สุด
4.3 มีสื่อ สันทนาการต่างๆ ระหว่างรอรับบริการ เช่น หนังสืออ่านเล่น หรือ หนังสือพิมพ์ หรือ โทรทัศน์	4.82	0.80	96.32	มากที่สุด
5. จุด/ช่องการให้บริการมีความเหมาะสมและเข้าถึงได้สะดวก	4.80	0.80	96.05	มากที่สุด
6. มีเครื่องมือ/วัสดุ/อุปกรณ์/ระบบในการบริการ ข้อมูลสารสนเทศ วัสดุอุปกรณ์สำหรับผู้รับบริการ มีความเพียงพอ	4.89	0.35	97.86	มากที่สุด
7. สถานที่จอดรถมีความปลอดภัย สะดวกสบายและเพียงพอ	4.78	0.69	95.64	มากที่สุด
8. สื่อประชาสัมพันธ์ / คู่มือและเอกสารให้ความรู้	4.82	0.66	96.43	มากที่สุด
9. มีการรับฟังความคิดเห็นต่อการให้บริการ	4.90	0.58	98.08	มากที่สุด
10. ความพึงพอใจที่มีต่อการให้บริการด้านสิ่งอำนวยความสะดวก ความสะอาดภาพรวมของกองช่าง	4.81	0.63	96.12	มากที่สุด
<b>ด้านคุณภาพการให้บริการ</b>				
1. ความโปร่งใสในการให้บริการ	4.79	0.55	95.73	มากที่สุด
2. ความเสมอภาคในการให้บริการ	4.82	0.56	96.32	มากที่สุด
3. ได้รับบริการที่คุ้มค่า คุ้มประโยชน์	4.78	0.56	95.62	มากที่สุด
4. ความพึงพอใจที่มีต่อการให้บริการด้านคุณภาพการให้บริการภาพรวมของกองช่าง	4.81	0.43	96.27	มากที่สุด
<b>ภาพรวมการให้บริการของกองช่าง</b>	<b>4.81</b>	<b>0.62</b>	<b>96.22</b>	<b>มากที่สุด</b>



จากตาราง พบว่า กลุ่มตัวอย่างประชาชนมีความพึงพอใจต่อคุณภาพการให้บริการของ  
องค์การบริหารส่วนตำบลกุดจิก ภาพรวมของกองช่างอยู่ในระดับ “มากที่สุด”

เมื่อพิจารณาเป็นรายข้อ พบว่า ประชาชนมีความพึงพอใจโดยเรียงลำดับค่าเฉลี่ยสูงสุด 3  
อันดับแรก คือ ความพึงพอใจที่มีต่อการให้บริการด้านช่องทางการให้บริการโดยรวมของกองช่าง โดยมี  
ค่าเฉลี่ยสูงสุดเท่ากับ 4.92 รองลงมาคือ ความสุภาพ กิริยามารยาทเจ้าหน้าที่ผู้ให้บริการ มีค่าเฉลี่ยเท่ากับ  
4.91 และมีการรับฟังความคิดเห็นต่อการให้บริการ มีค่าเฉลี่ยเท่ากับ 4.90 ตามลำดับ

#### 4.3.4.4 กองการศึกษา ศาสนาและวัฒนธรรม

ตารางที่ 4.16 แสดงค่าเฉลี่ย ส่วนเบี่ยงเบนมาตรฐานของระดับความพึงพอใจของผู้รับบริการที่มีต่องาน

กองการศึกษา ศาสนาและวัฒนธรรม จำแนกเป็นรายข้อและภาพรวม

คุณภาพการให้บริการ	$\bar{X}$	S.D.	ร้อยละ	การแปลผล
<b>ด้านกระบวนการ / ขั้นตอนการให้บริการ</b>				
1. มีการจัดระบบการให้บริการตามลำดับก่อน - หลัง	4.82	0.71	96.32	มากที่สุด
2. มีขั้นตอนการให้บริการไม่ยุ่งยากซับซ้อนและ มีความคล่องตัว	4.80	0.70	96.00	มากที่สุด
3. การให้บริการสะดวกรวดเร็วเหมาะสม	4.85	0.53	96.90	มากที่สุด
4. มีระยะเวลาการให้บริการที่เหมาะสม	4.87	0.60	97.38	มากที่สุด
5. แบบฟอร์มคำร้องต่างๆมีความชัดเจนเข้าใจง่าย	4.82	0.71	96.32	มากที่สุด
6. มีตัวอย่างการกรอกแบบฟอร์ม/คำร้องต่างๆชัดเจน	4.85	0.53	96.90	มากที่สุด
7. ความเป็นธรรมของขั้นตอนวิธีการให้บริการเท่า เทียมกัน	4.80	0.70	96.00	มากที่สุด
8. ความพึงพอใจที่มีต่อการให้บริการด้านกระบวนการ/ ขั้นตอนการให้บริการของกองการศึกษา ศาสนาและ วัฒนธรรม	4.92	0.39	98.33	มากที่สุด
<b>ด้านช่องทางการให้บริการ</b>				
1. มีช่องทางการให้บริการที่หลากหลาย	4.75	0.87	95.00	มากที่สุด
2. การให้บริการช่วงวันหยุดราชการ	4.81	0.43	96.27	มากที่สุด
3. มีการบริการทางสื่อประชาสัมพันธ์ต่าง ๆ เช่น ป้ายโฆษณา แผ่นพับ เสียงตามสาย และกล่องรับ	4.79	0.55	95.73	มากที่สุด



คุณภาพการให้บริการ	$\bar{X}$	S.D.	ร้อยละ	การแปลผล
ความคิดเห็นและทางโทรศัพท์ เป็นต้น				
4. มีการใช้เทคโนโลยีและอุปกรณ์ที่ทันสมัย ในการให้บริการ	4.80	0.65	95.95	มากที่สุด
5. มีสื่อออนไลน์ให้บริการด้านข้อมูลข่าวสารและรับ แจ้งเรื่องราวต่าง ๆ	4.88	0.44	97.53	มากที่สุด
6. ความพึงพอใจที่มีต่อการให้บริการด้านช่องทาง การให้บริการของกองการศึกษา ศาสนาและ วัฒนธรรม	4.87	0.73	97.30	มากที่สุด
<b>ด้านเจ้าหน้าที่ / บุคลากรผู้ให้บริการ</b>				
1. เจ้าหน้าที่ให้คำแนะนำ การตอบข้อซักถามปัญหา ข้อสงสัยอธิบายได้ชัดเจน	4.90	0.56	97.98	มากที่สุด
2. เจ้าหน้าที่ให้บริการด้วยความเรียบร้อย	4.86	0.56	97.13	มากที่สุด
3. เจ้าหน้าที่เต็มใจดูแลเอาใจใส่และกระตือรือร้น ในการให้บริการ	4.89	0.35	97.86	มากที่สุด
4. เจ้าหน้าที่ให้บริการด้วยความสุภาพเรียบร้อย	4.86	0.35	97.23	มากที่สุด
5. ความเหมาะสมในการแต่งกาย บุคลิก ลักษณะ ท่าทางของเจ้าหน้าที่ผู้ให้บริการ	4.76	0.54	95.20	มากที่สุด
6. เจ้าหน้าที่มีความเป็นกันเองกับประชาชนที่มารับ บริการ	4.91	0.50	98.29	มากที่สุด
7. การให้เกียรติและการให้ความสำคัญกับประชาชน ที่มารับบริการเท่าเทียมกัน	4.75	0.76	95	มากที่สุด
8. ความซื่อสัตย์สุจริตในการปฏิบัติหน้าที่ เช่น ไม่รับสินบน ไม่หาประโยชน์ในทางมิชอบ	4.86	0.57	97.22	มากที่สุด
9. เจ้าหน้าที่ให้บริการต่อผู้รับบริการเหมือนกัน ทุกราย โดยไม่เลือกปฏิบัติ	4.88	0.60	97.50	มากที่สุด
10. ความพึงพอใจที่มีต่อการให้บริการด้านเจ้าหน้าที่/ บุคลากรผู้ให้บริการของกองการศึกษา ศาสนาและ วัฒนธรรม	4.81	0.43	96.27	มากที่สุด





คุณภาพการให้บริการ	$\bar{X}$	S.D.	ร้อยละ	การแปลผล
<b>ด้านสิ่งอำนวยความสะดวก</b>				
1. สถานที่ให้บริการตั้งอยู่ในแหล่งที่สะดวก แก่การเดินทางไปรับบริการ	4.84	0.67	96.84	มากที่สุด
2. มีป้ายประชาสัมพันธ์และป้ายแสดงสถานที่ การให้บริการเห็นง่าย	4.85	0.57	96.92	มากที่สุด
3. สถานที่ให้บริการมีความสะอาดและเป็นระเบียบ เรียบร้อย	4.83	0.53	96.58	มากที่สุด
4. มีการจัดสิ่งอำนวยความสะดวกในการให้บริการ อย่างเหมาะสมเกี่ยวกับ				
4.1 ที่นั่งพักรอรับบริการ	4.82	0.72	96.36	มากที่สุด
4.2 บริการน้ำดื่ม	4.88	0.44	97.53	มากที่สุด
4.3 หนังสือพิมพ์	4.87	0.66	97.37	มากที่สุด
5. มีเครื่องมือ/วัสดุ/อุปกรณ์/ระบบในการบริการ ข้อมูลสารสนเทศ	4.81	0.43	96.27	มากที่สุด
6. สถานที่จอดรถมีความสะดวกและเพียงพอ	4.79	0.55	95.73	มากที่สุด
7. มีการจัดเครื่องถ่ายเอกสารไว้ให้บริการในสถานที่ ให้บริการ	4.80	0.65	95.95	มากที่สุด
8. สื่อประชาสัมพันธ์ /คู่มือเอกสารให้ความรู้	4.84	0.67	96.84	มากที่สุด
9. ความพึงพอใจที่มีต่อการให้บริการด้านสิ่งอำนวยความสะดวก ของกองการศึกษา ศาสนาและ วัฒนธรรม	4.85	0.57	96.92	มากที่สุด
<b>ด้านคุณภาพการให้บริการ</b>				
1. ความโปร่งใสในการให้บริการ	4.84	0.67	96.84	มากที่สุด
2. ความถูกต้องของงานที่ให้บริการ	4.82	0.80	96.32	มากที่สุด
3. ความรวดเร็วของการให้บริการ	4.83	0.64	96.58	มากที่สุด
4. ความเสมอภาคในการให้บริการ	4.82	0.69	96.43	มากที่สุด



คุณภาพการให้บริการ	$\bar{X}$	S.D.	ร้อยละ	การแปลผล
5. ความพึงพอใจที่มีต่อการให้บริการด้านคุณภาพการให้บริการของกองการศึกษา ศาสนาและวัฒนธรรม	4.82	0.72	96.36	มากที่สุด
ภาพรวมการให้บริการของกองการศึกษา ศาสนาและวัฒนธรรม	4.84	0.59	96.69	มากที่สุด

จากตาราง พบว่า กลุ่มตัวอย่างประชาชนมีความพึงพอใจต่อคุณภาพการให้บริการขององค์การบริหารส่วนตำบลกุดจิก ภาพรวมของกองการศึกษา ศาสนาและวัฒนธรรม อยู่ในระดับ “มากที่สุด”

เมื่อพิจารณาเป็นรายข้อ พบว่า ประชาชนมีความพึงพอใจโดยเรียงลำดับค่าเฉลี่ยสูงสุด 3 อันดับแรก คือ ความพึงพอใจที่มีต่อการให้บริการด้านกระบวนการ/ขั้นตอนการให้บริการโดยรวมของกองการศึกษา ศาสนาและวัฒนธรรม โดยมีค่าเฉลี่ยสูงสุดเท่ากับ 4.92 รองลงมาคือ เจ้าหน้าที่ที่มีความเป็นกันเองกับประชาชนที่มารับบริการ มีค่าเฉลี่ยเท่ากับ 4.91 และเจ้าหน้าที่ให้คำแนะนำ การตอบข้อซักถามปัญหาข้อสงสัยอธิบายได้ชัดเจน มีค่าเฉลี่ยเท่ากับ 4.90 ตามลำดับ





#### 4.3.4.5 กองสาธารณสุขและสิ่งแวดล้อม

ตารางที่ 4.17 แสดงค่าเฉลี่ย ส่วนเบี่ยงเบนมาตรฐานของระดับความพึงพอใจของผู้รับบริการที่มีต่อ  
กองสาธารณสุขและสิ่งแวดล้อม จำแนกเป็นรายข้อและภาพรวม

คุณภาพการให้บริการ	$\bar{X}$	S.D.	ร้อยละ	การแปลผล
<b>ด้านกระบวนการ / ขั้นตอนการให้บริการ</b>				
1. มีการจัดระบบการให้บริการตามลำดับก่อน - หลัง	4.88	0.48	97.54	มากที่สุด
2. แนะนำขั้นตอนที่หลากหลาย เหมาะสมไม่ยุ่งยาก ซับซ้อน	4.82	0.69	96.43	มากที่สุด
3. ความชัดเจนในการอธิบาย ชี้แจง แนะนำขั้นตอน ในการบริการ	4.81	0.63	96.12	มากที่สุด
4. การให้บริการสะดวกรวดเร็วเหมาะสม	4.91	0.60	98.20	มากที่สุด
5. ระยะเวลาการให้บริการเหมาะสมตรงต่อความ ต้องการ	4.75	0.87	95.00	มากที่สุด
6. ความเป็นธรรมของขั้นตอน วิธีการให้บริการ (เรียง ตามลำดับ ก่อนหลังมีความเสมอภาคเท่าเทียมกัน)	4.94	0.49	98.81	มากที่สุด
7. แบบฟอร์ม คำร้องต่างๆ มีความชัดเจนเข้าใจง่าย	4.85	0.36	96.92	มากที่สุด
8. มีตัวอย่างการกรอกแบบฟอร์ม/คำร้องต่างๆชัดเจน	4.83	0.64	96.58	มากที่สุด
9. ความพึงพอใจที่มีต่อการให้บริการด้านกระบวนการ/ ขั้นตอนการให้บริการของกองสาธารณสุขและ สิ่งแวดล้อม	4.80	0.40	96.00	มากที่สุด
<b>ด้านช่องทางการให้บริการ</b>				
1. มีช่องทางการให้บริการที่หลากหลาย	4.71	0.92	94.21	มากที่สุด
2. การให้บริการช่วงวันหยุดราชการ	4.81	0.63	96.12	มากที่สุด
3. เอกสารสิ่งพิมพ์ สื่อสิ่งพิมพ์ แผ่นพับ การติด ประกาศ	4.87	0.60	97.38	มากที่สุด
4. เว็บไซต์ หรือแผนผังขั้นตอนการปฏิบัติงาน	4.89	0.35	97.86	มากที่สุด
5. ระบบเสียงตามสาย	4.82	0.56	96.32	มากที่สุด
6. การออกหน่วยเคลื่อนที่	4.75	0.87	95.00	มากที่สุด
7. ระบบโทรศัพท์	4.82	0.69	96.32	มากที่สุด



คุณภาพการให้บริการ	$\bar{X}$	S.D.	ร้อยละ	การแปลผล
8. ความพึงพอใจที่มีต่อการให้บริการด้านช่องทาง การให้บริการของกองสาธารณสุขและสิ่งแวดล้อม	4.86	0.68	97.14	มากที่สุด
<b>ด้านเจ้าหน้าที่ / บุคลากรผู้ให้บริการ</b>				
1. เจ้าหน้าที่ให้คำแนะนำ การตอบข้อซักถามปัญหา ข้อสงสัยและอธิบายได้ชัดเจน	4.78	0.86	95.53	มากที่สุด
2. เจ้าหน้าที่ให้บริการด้วยความเรียบร้อย	4.79	0.75	95.79	มากที่สุด
3. เจ้าหน้าที่เต็มใจดูแลเอาใจใส่และกระตือรือร้น ในการให้บริการ	4.78	0.86	95.53	มากที่สุด
4. เจ้าหน้าที่ให้บริการด้วยความสุภาพ กิริยามารยาท ของ เจ้าหน้าที่ผู้ให้บริการเรียบร้อย	4.82	0.69	96.43	มากที่สุด
5. ความเหมาะสมในการแต่งกาย บุคลิก ลักษณะ ท่าทาง ของเจ้าหน้าที่ผู้ให้บริการ	4.81	0.63	96.12	มากที่สุด
6. เจ้าหน้าที่มีความเป็นกันเองกับประชาชนที่มารับ บริการ	4.91	0.60	98.20	มากที่สุด
7. การให้เกียรติและการให้ความสำคัญกับ ประชาชนที่มารับบริการอย่างเท่าเทียมกัน	4.79	0.84	95.79	มากที่สุด
8. ความซื่อสัตย์สุจริตในการปฏิบัติหน้าที่ เช่น ไม่รับสินบน ไม่หาประโยชน์ในทางมิชอบ ฯลฯ	4.83	0.64	96.58	มากที่สุด
9. เจ้าหน้าที่ให้บริการต่อผู้รับบริการเหมือนกัน ทุกราย โดยไม่เลือกปฏิบัติ	4.85	0.36	96.92	มากที่สุด
10. ความพึงพอใจที่มีต่อการให้บริการด้านเจ้าหน้าที่/ บุคลากรผู้ให้บริการของกองสาธารณสุขและ สิ่งแวดล้อม	4.87	0.52	97.33	มากที่สุด
<b>ด้านสิ่งอำนวยความสะดวก</b>				
1. สถานที่ให้บริการตั้งอยู่ในแหล่งที่สะดวกแก่ การเดินทางไปรับบริการ	4.92	0.39	98.33	มากที่สุด
2. มีป้ายประชาสัมพันธ์และป้ายแสดงสถานที่ การให้บริการเห็นง่าย บอกจุดบริการ	4.79	0.78	95.73	มากที่สุด



## รายงานผลการสำรวจความพึงพอใจของผู้รับบริการที่มีต่อคุณภาพการให้บริการ

ประจำปีงบประมาณ พ.ศ. 2566

คุณภาพการให้บริการ	$\bar{X}$	S.D.	ร้อยละ	การแปลผล
3. อาคารและสถานที่ให้บริการมีความสะอาด สะดวกสบายและสวยงาม	4.75	0.44	94.91	มากที่สุด
4. มีการจัดสิ่งอำนวยความสะดวกในการให้บริการ				
4.1 ที่นั่งพักรอรับบริการที่เพียงพอและสะดวกสบาย	4.79	0.75	95.79	มากที่สุด
4.2 มีน้ำดื่ม หรือ เครื่องดื่มบริการประชาชนที่มารับบริการ	4.78	0.86	95.53	มากที่สุด
4.3 มีสื่อ สันทนาการต่างๆ ระหว่างรอรับบริการ เช่น หนังสืออ่านเล่น หรือ หนังสือพิมพ์ หรือ โทรทัศน์	4.79	0.84	95.79	มากที่สุด
5. จุด/ช่องการให้บริการมีความเหมาะสมและเข้าถึงได้สะดวก	4.87	0.66	97.37	มากที่สุด
6. มีเครื่องมือ/วัสดุ/อุปกรณ์/ระบบในการบริการ ข้อมูลสารสนเทศ วัสดุอุปกรณ์สำหรับผู้รับบริการ มีความเพียงพอ	4.74	0.78	94.71	มากที่สุด
7. สถานที่จอดรถมีความปลอดภัย สะดวกสบายและเพียงพอ	4.82	0.72	96.32	มากที่สุด
8. สื่อประชาสัมพันธ์ / คู่มือและเอกสารให้ความรู้	4.78	0.86	95.53	มากที่สุด
9. ความพึงพอใจที่มีต่อการให้บริการด้านสิ่งอำนวยความสะดวกของกองสาธารณสุขและสิ่งแวดล้อม	4.83	0.55	96.55	มากที่สุด
<b>ด้านคุณภาพการให้บริการ</b>				
1. มีการส่งเสริมความเข้มแข็งของชุมชนด้านสาธารณสุข	4.87	0.60	97.38	มากที่สุด
2. การส่งเสริมและสนับสนุน อาสาสมัครสาธารณสุข (อสม.) ให้ทำงานอย่างมีคุณภาพและมีขวัญกำลังใจที่ดี	4.89	0.35	97.86	มากที่สุด
3. การจัดระบบส่งเสริมสุขภาพประชาชน เพื่อการพึ่งพาตนเอง ของประชาชนสู่การมีสุขภาพที่ดี	4.82	0.56	96.32	มากที่สุด
4. การควบคุมป้องกันมิให้เกิดการแพร่ระบาดของโรคติดต่อ	4.82	0.69	96.32	มากที่สุด
5. จัดอบรมให้ความรู้ด้านสุขภาพอนามัยแก่ประชาชน	4.75	0.87	95.00	มากที่สุด



รายงานผลการสำรวจความพึงพอใจของผู้รับบริการที่มีต่อคุณภาพการให้บริการ  
ประจำปีงบประมาณ พ.ศ. 2566

คุณภาพการให้บริการ	$\bar{X}$	S.D.	ร้อยละ	การแปลผล
6. การดำเนินงานในการป้องกันการแพร่ระบาดของโรค	4.87	0.60	97.38	มากที่สุด
7. การฟื้นฟูสุขภาพประชาชนในเขตพื้นที่	4.71	0.92	94.21	มากที่สุด
8. ความพึงพอใจที่มีต่อการให้บริการด้านคุณภาพการให้บริการของกองสาธารณสุขและสิ่งแวดล้อม	4.88	0.38	97.54	มากที่สุด
<b>ภาพรวมการให้บริการของกองสาธารณสุขและสิ่งแวดล้อม</b>	<b>4.82</b>	<b>0.65</b>	<b>96.41</b>	<b>มากที่สุด</b>

จากตาราง พบว่า กลุ่มตัวอย่างประชาชนมีความพึงพอใจต่อคุณภาพการให้บริการขององค์การบริหารส่วนตำบลกุดจิก ภาพรวมของกองสาธารณสุขและสิ่งแวดล้อม อยู่ในระดับ “มากที่สุด”

เมื่อพิจารณาเป็นรายข้อ พบว่า ประชาชนมีความพึงพอใจโดยเรียงลำดับค่าเฉลี่ยสูงสุด 3 อันดับแรก คือ ความเป็นธรรมของขั้นตอน วิธีการให้บริการ (เรียงตามลำดับ ก่อนหลังมีความเสมอภาคเท่าเทียมกัน) โดยมีค่าเฉลี่ยสูงสุดเท่ากับ 4.94 รองลงมาคือ สถานที่ให้บริการตั้งอยู่ในแหล่งที่สะดวกแก่การเดินทางไปรับบริการ มีค่าเฉลี่ยเท่ากับ 4.92 และมีค่าเฉลี่ยเท่ากับ 4.91 คือ 1) เจ้าหน้าที่มีความเป็นกันเองกับประชาชนที่มาใช้บริการ 2) การให้บริการสะดวกรวดเร็วเหมาะสม ตามลำดับ







#### 4.3.4.6 ความพึงพอใจของผู้รับบริการที่มีต่อคุณภาพการให้บริการขององค์การบริหารส่วนตำบลกุดจิกที่ได้ดำเนินการและได้รับการพัฒนาครอบคลุมภารกิจหลักในการบริหาร

องค์การบริหารส่วนตำบลกุดจิก ได้ดำเนินการพัฒนาครอบคลุมภารกิจหลักในการบริหารงานขององค์การบริหารส่วนตำบลกุดจิกที่สำคัญได้แก่

- 1) การให้บริการงานด้านการจัดเก็บขยะมูลฝอย
  - 2) การให้บริการงานด้านการพัฒนาและการจัดเก็บรายได้
  - 3) การให้บริการงานก่อสร้างและบูรณะถนน
  - 4) การให้บริการงานบริหารการศึกษาศูนย์พัฒนาเด็กเล็ก
  - 5) การให้บริการงานด้านพัฒนาชุมชน เช่น สวัสดิการผู้สูงอายุ ผู้พิการ เด็กแรกเกิด
- โดยผลการสำรวจความพึงพอใจของประชาชนผู้ให้บริการ ดังนี้

##### 1) การให้บริการงานด้านการจัดเก็บขยะมูลฝอย

ตารางที่ 4.18 แสดงค่าเฉลี่ย ระดับความพึงพอใจ และระดับคะแนนของคุณภาพการให้บริการขององค์การบริหารส่วนตำบลกุดจิกในการให้บริการงานด้านการจัดเก็บขยะมูลฝอย จำแนกเป็นรายชื่อและภาพรวม

คุณภาพการให้บริการ	$\bar{X}$	S.D.	ร้อยละ	การแปลผล
<b>ด้านกระบวนการขั้นตอนการให้บริการ</b>				
1. มีการแนะนำขั้นตอนที่หลากหลาย มีความเหมาะสม ไม่ยุ่งยาก ซับซ้อน	4.82	0.58	96.36	มากที่สุด
2. การให้บริการสะดวกรวดเร็วเหมาะสม	4.81	0.63	96.14	มากที่สุด
3. มีระยะเวลาการให้บริการที่เหมาะสม	4.85	0.67	97.04	มากที่สุด
4. การบริหารจัดการระบบกำจัดขยะมูลฝอย	4.89	0.64	97.89	มากที่สุด
5. อบต. มีการเก็บขนขยะมูลฝอยภายในเขตพื้นที่	4.81	0.49	96.16	มากที่สุด
6. ประชาชนได้รับทราบเกี่ยวกับสถานการณ์ค่าใช้จ่ายเกี่ยวกับการจัดการขยะของ อบต.	4.84	0.43	96.78	มากที่สุด
7. ความพึงพอใจที่มีต่อการให้บริการด้านกระบวนการขั้นตอนการให้บริการโดยรวมของงานด้านการจัดเก็บขยะมูลฝอย	4.81	0.49	96.16	มากที่สุด





## รายงานผลการสำรวจความพึงพอใจของผู้รับบริการที่มีต่อคุณภาพการให้บริการ

ประจำปีงบประมาณ พ.ศ. 2566

คุณภาพการให้บริการ	$\bar{X}$	S.D.	ร้อยละ	การแปลผล
<b>ด้านช่องทางการให้บริการ</b>				
1. มีช่องทางการให้บริการที่หลากหลาย	4.78	0.65	95.63	มากที่สุด
2. การให้บริการช่วงวันหยุดราชการ	4.82	0.58	96.36	มากที่สุด
3. เอกสารสิ่งพิมพ์ สื่อสิ่งพิมพ์ แผ่นพับหรือการติดประกาศต่างๆ	4.74	0.81	94.71	มากที่สุด
4. ระบบเสียงตามสาย	4.83	0.79	96.63	มากที่สุด
5. การออกหน่วยเคลื่อนที่	4.78	0.93	95.51	มากที่สุด
6. ความพึงพอใจที่มีต่อการให้บริการด้านช่องทางการให้บริการโดยรวมของงานด้านการจัดเก็บขยะมูลฝอย	4.88	0.44	97.53	มากที่สุด
<b>ด้านเจ้าหน้าที่/บุคลากรผู้ให้บริการ</b>				
1. เจ้าหน้าที่ให้คำแนะนำ การตอบข้อซักถามปัญหาข้อสงสัยและอธิบายได้ชัดเจน	4.84	0.67	96.84	มากที่สุด
2. เจ้าหน้าที่ให้บริการด้วยสุภาพความเรียบร้อย	4.75	0.75	94.91	มากที่สุด
3. เจ้าหน้าที่เต็มใจดูแลเอาใจใส่ กระตือรือร้นในการให้บริการ	4.83	0.79	96.63	มากที่สุด
4. เจ้าหน้าที่มีความเป็นกันเองกับประชาชนที่มารับบริการ	4.91	0.60	98.20	มากที่สุด
5. การให้เกียรติและการให้ความสำคัญกับประชาชนที่มาใช้บริการอย่างเท่าเทียมกัน	4.93	0.47	98.65	มากที่สุด
6. ความพึงพอใจที่มีต่อการให้บริการด้านเจ้าหน้าที่/บุคลากรผู้ให้บริการโดยรวมของงานด้านการจัดเก็บขยะมูลฝอย	4.75	0.60	95.07	มากที่สุด
<b>ด้านสิ่งอำนวยความสะดวก</b>				
1. ป้ายประชาสัมพันธ์ป้ายแสดงสถานที่การให้บริการเห็นง่าย	4.83	0.55	96.62	มากที่สุด
2. สถานที่ให้บริการมีความสะอาด เป็นระเบียบเรียบร้อย	4.73	1.01	94.61	มากที่สุด



รายงานผลการสำรวจความพึงพอใจของผู้รับบริการที่มีต่อคุณภาพการให้บริการ  
ประจำปีงบประมาณ พ.ศ. 2566

คุณภาพการให้บริการ	$\bar{X}$	S.D.	ร้อยละ	การแปลผล
3. มีเครื่องมือ/วัสดุ/อุปกรณ์/ระบบในการบริการ	4.80	0.63	96.01	มากที่สุด
4. สื่อประชาสัมพันธ์ / คู่มือและเอกสารให้ความรู้	4.92	0.53	98.43	มากที่สุด
5. ความพึงพอใจที่มีต่อการให้บริการด้านสิ่งอำนวยความสะดวกโดยรวมของงานด้านการจัดเก็บขยะมูลฝอย	4.80	0.84	95.96	มากที่สุด
<b>ด้านคุณภาพการให้บริการ</b>				
1. ความโปร่งใสในการให้บริการ	4.82	0.80	96.32	มากที่สุด
2. ความยืดหยุ่นในการให้บริการ	4.79	0.74	95.71	มากที่สุด
3. ความเสมอภาคในการให้บริการ	4.82	0.74	96.32	มากที่สุด
4. ได้รับบริการตรงตามความต้องการ	4.78	0.65	95.63	มากที่สุด
5. ได้รับบริการที่คุ้มค่า คุ้มค่าประโยชน์	4.80	0.63	96.01	มากที่สุด
6. ความพึงพอใจที่มีต่อการให้บริการด้านคุณภาพการให้บริการโดยรวมของงานด้านการจัดเก็บขยะมูลฝอย	4.78	0.74	95.64	มากที่สุด
<b>ภาพรวมการให้บริการงานด้านการจัดเก็บขยะมูลฝอย</b>	<b>4.82</b>	<b>0.66</b>	<b>96.35</b>	<b>มากที่สุด</b>

จากตาราง พบว่า กลุ่มตัวอย่างประชาชนมีความพึงพอใจต่อคุณภาพการให้บริการขององค์การบริหารส่วนตำบลกุดจิก ภาพรวมของงานด้านการจัดเก็บขยะมูลฝอย อยู่ในระดับ “มากที่สุด”

เมื่อพิจารณาเป็นรายข้อ พบว่า ประชาชนมีความพึงพอใจโดยเรียงลำดับค่าเฉลี่ยสูงสุด 3 อันดับแรก คือ การให้เกียรติและการให้ความสำคัญกับประชาชนที่มาใช้บริการอย่างเท่าเทียมกัน โดยมีค่าเฉลี่ยสูงสุดเท่ากับ 4.93 รองลงมาคือ สื่อประชาสัมพันธ์ / คู่มือและเอกสารให้ความรู้ มีค่าเฉลี่ยเท่ากับ 4.92 และเจ้าหน้าที่มีความเป็นกันเองกับประชาชนที่มาใช้บริการ มีค่าเฉลี่ยเท่ากับ 4.91 ตามลำดับ





## 2) การให้บริการงานบริการด้านการพัฒนาและจัดเก็บรายได้

ตารางที่ 4.19 แสดงค่าเฉลี่ย ระดับความพึงพอใจ และระดับคะแนนของคุณภาพการให้บริการของ  
องค์การบริหารส่วนตำบลกุดจิกในการให้บริการงานบริการด้านการพัฒนาและจัดเก็บรายได้  
จำแนกเป็นรายข้อและภาพรวม

คุณภาพการให้บริการ	$\bar{X}$	S.D.	ร้อยละ	การแปลผล
<b>ด้านกระบวนการขั้นตอนการให้บริการ</b>				
1. มีการจัดระบบการให้บริการตามลำดับก่อน - หลัง	4.80	0.43	96.00	มากที่สุด
2. มีการแนะนำขั้นตอนที่หลากหลายมีความเหมาะสม ไม่ยุ่งยาก ซับซ้อน	4.83	0.74	96.58	มากที่สุด
3. การให้บริการสะดวกรวดเร็วเหมาะสม	4.78	0.86	95.53	มากที่สุด
4. มีระยะเวลาการให้บริการที่เหมาะสมตรงต่อความ ต้องการของผู้รับบริการ	4.80	0.77	96.05	มากที่สุด
5. ความเป็นธรรมของขั้นตอน วิธีการให้บริการ (เรียงตามลำดับ ก่อนหลังมีความเสมอภาคเท่าเทียมกัน)	4.76	0.89	95.28	มากที่สุด
6. แบบฟอร์มคำร้องต่างๆ มีความชัดเจนเข้าใจง่าย	4.80	0.57	96.00	มากที่สุด
7. มีอุปกรณ์และเครื่องมือที่ทันสมัยในการให้บริการ	4.92	0.48	98.42	มากที่สุด
8. ความพึงพอใจที่มีต่อการให้บริการด้านกระบวนการ ขั้นตอนการให้บริการโดยรวมของงานบริการด้านการ พัฒนาและจัดเก็บรายได้	4.78	0.51	95.53	มากที่สุด
<b>ด้านช่องทางการให้บริการ</b>				
1. มีช่องทางการให้บริการที่หลากหลาย	4.82	0.74	96.32	มากที่สุด
2. การให้บริการช่วงวันหยุดราชการ	4.83	0.67	96.67	มากที่สุด
3. เอกสารสิ่งพิมพ์ สื่อสิ่งพิมพ์ แผ่นพับหรือการติดประกาศ	4.93	0.26	98.57	มากที่สุด
4. ระบบเสียงตามสาย	4.78	0.69	95.64	มากที่สุด
5. การออกหน่วยเคลื่อนที่	4.77	0.42	95.40	มากที่สุด
6. ระบบโทรศัพท์	4.76	0.82	95.17	มากที่สุด
7. ความพึงพอใจที่มีต่อการให้บริการด้านช่องทาง การให้บริการโดยรวมของงานบริการด้านการพัฒนาและ จัดเก็บรายได้	4.82	0.74	96.32	มากที่สุด



คุณภาพการให้บริการ	$\bar{X}$	S.D.	ร้อยละ	การแปลผล
<b>ด้านเจ้าหน้าที่/บุคลากรผู้ให้บริการ</b>				
1. เจ้าหน้าที่ให้คำแนะนำ การตอบข้อซักถามปัญหาข้อสงสัย และอธิบายได้ชัดเจน	4.80	0.78	96.09	มากที่สุด
2. เจ้าหน้าที่ให้บริการด้วยความเรียบร้อย	4.79	0.76	95.86	มากที่สุด
3. เจ้าหน้าที่เต็มใจดูแลเอาใจใส่และกระตือรือร้นในการให้บริการ	4.82	0.56	96.32	มากที่สุด
4. เจ้าหน้าที่ให้บริการด้วยความสุภาพ กิริยามารยาทของเจ้าหน้าที่ผู้ให้บริการเรียบร้อย	4.77	0.42	95.40	มากที่สุด
5. ความเหมาะสมในการแต่งกาย บุคลิก ลักษณะท่าทางของเจ้าหน้าที่ผู้ให้บริการ	4.81	0.43	96.27	มากที่สุด
6. เจ้าหน้าที่มีความเป็นกันเองกับประชาชนที่มารับบริการ	4.87	0.66	97.37	มากที่สุด
7. การให้เกียรติและการให้ความสำคัญกับประชาชนที่มาใช้บริการอย่างเท่าเทียมกัน	4.91	0.57	98.16	มากที่สุด
8. ความซื่อสัตย์สุจริตในการปฏิบัติหน้าที่ เช่น ไม่รับสินบน ไม่หาประโยชน์ในทางมิชอบ ฯลฯ	4.75	0.44	94.91	มากที่สุด
9. เจ้าหน้าที่ให้บริการต่อผู้รับบริการเหมือนกันทุกราย โดยไม่เลือกปฏิบัติ	4.80	0.57	96.00	มากที่สุด
10. ความพึงพอใจที่มีต่อการให้บริการด้านเจ้าหน้าที่/บุคลากรผู้ให้บริการโดยรวมของงานบริการด้านการพัฒนาและจัดเก็บรายได้	4.79	0.78	95.73	มากที่สุด
<b>ด้านสิ่งอำนวยความสะดวก</b>				
1. สถานที่ให้บริการตั้งอยู่ในแหล่งที่สะดวกแก่การเดินทางไปรับบริการ	4.82	0.72	96.32	มากที่สุด
2. มีป้ายประชาสัมพันธ์ป้ายแสดงสถานที่การให้บริการ	4.80	0.57	96.00	มากที่สุด
3. สถานที่ให้บริการสะอาด เป็นระเบียบเรียบร้อย	4.82	0.66	96.43	มากที่สุด
4. มีการจัดสิ่งอำนวยความสะดวกในการให้บริการอย่างเหมาะสม เกี่ยวกับ ที่นั่งพัก บริการน้ำดื่ม ห้องน้ำ	4.80	0.65	95.95	มากที่สุด



รายงานผลการสำรวจความพึงพอใจของผู้รับบริการที่มีต่อคุณภาพการให้บริการ  
ประจำปีงบประมาณ พ.ศ. 2566

คุณภาพการให้บริการ	$\bar{X}$	S.D.	ร้อยละ	การแปลผล
5. มีเครื่องมือ/วัสดุ/อุปกรณ์ /ระบบในการบริการ ข้อมูลสารสนเทศ	4.75	0.87	95.00	มากที่สุด
6. สถานที่จัดรถมีความสะดวกและเพียงพอ	4.81	0.63	96.12	มากที่สุด
7. จัดเครื่องถ่ายเอกสารให้บริการในสถานที่	4.82	0.66	96.43	มากที่สุด
8. สื่อประชาสัมพันธ์ / คู่มือและเอกสารให้ความรู้	4.80	0.63	96.05	มากที่สุด
9. ความพึงพอใจที่มีต่อการให้บริการด้านสิ่งอำนวยความสะดวกโดยรวมของงานบริการด้านการพัฒนาและจัดเก็บรายได้	4.79	0.76	95.86	มากที่สุด
<b>ด้านคุณภาพการให้บริการ</b>				
1. ความโปร่งใสในการให้บริการ	4.83	0.74	96.58	มากที่สุด
2. ความยืดหยุ่นในการให้บริการ	4.83	0.74	96.58	มากที่สุด
3. ความเสมอภาคในการให้บริการ	4.81	0.43	96.27	มากที่สุด
4. ได้รับบริการตรงตามความต้องการ	4.75	0.44	94.91	มากที่สุด
5. ได้รับบริการที่คุ้มค่า คุ้มค่าประโยชน์	4.80	0.53	95.95	มากที่สุด
6. ความพึงพอใจที่มีต่อการให้บริการด้านคุณภาพโดยรวมของงานบริการด้านการพัฒนาและจัดเก็บรายได้	4.86	0.63	97.23	มากที่สุด
<b>ภาพรวมการให้บริการของงานบริการด้านการพัฒนาและจัดเก็บรายได้</b>	<b>4.81</b>	<b>0.63</b>	<b>96.18</b>	<b>มากที่สุด</b>

จากตาราง พบว่า กลุ่มตัวอย่างประชาชนมีความพึงพอใจต่อคุณภาพการให้บริการขององค์การบริหารส่วนตำบลกุดจิก ภาพรวมของการให้บริการงานบริการด้านการพัฒนาและจัดเก็บรายได้ อยู่ในระดับ “มากที่สุด”

เมื่อพิจารณาเป็นรายข้อ พบว่า ความพึงพอใจของประชาชนโดยเรียงลำดับค่าเฉลี่ยสูงสุด 3 อันดับแรก คือ เอกสารสิ่งพิมพ์ สื่อสิ่งพิมพ์ แผ่นพับหรือการติดประกาศ โดยมีค่าเฉลี่ยสูงสุดเท่ากับ 4.93 รองลงมาคือ มีอุปกรณ์และเครื่องมือที่ทันสมัยในการให้บริการ มีค่าเฉลี่ยเท่ากับ 4.92 และการให้เกียรติและการให้ความสำคัญกับประชาชนที่มาใช้บริการอย่างเท่าเทียมกัน มีค่าเฉลี่ยเท่ากับ 4.91 ตามลำดับ



### 3) การให้บริการงานก่อสร้างและบูรณะถนน

ตารางที่ 4.20 แสดงค่าเฉลี่ย ระดับความพึงพอใจ และระดับคะแนนของคุณภาพการให้บริการ  
ขององค์การบริหารส่วนตำบลกุดจิก ในการให้บริการงานก่อสร้างและบูรณะถนน  
จำแนกเป็นรายชื่อและภาพรวม

คุณภาพการให้บริการ	$\bar{X}$	S.D.	ร้อยละ	การแปลผล
<b>ด้านกระบวนการขั้นตอนการให้บริการ</b>				
1. ขั้นตอนการให้บริการไม่ยุ่งยากซับซ้อน มีความคล่องตัว	4.80	0.70	96.00	มากที่สุด
2. ความรวดเร็วในการให้บริการ	4.78	0.51	95.53	มากที่สุด
3. ความชัดเจนในการอธิบาย ชี้แจงแนะนำขั้นตอน ในการให้บริการ	4.87	0.73	97.30	มากที่สุด
4. ความเป็นธรรมของขั้นตอน วิธีการให้บริการ (เรียงตาม ลำดับก่อนหลังมีความเสมอภาคเท่าเทียม กัน)	4.83	0.38	96.62	มากที่สุด
5. ความสะดวกที่ได้รับจากการบริการแต่ละขั้นตอน	4.82	0.50	96.31	มากที่สุด
6. ระยะเวลาการให้บริการมีความเหมาะสม ตรงต่อความต้องการของผู้รับบริการ	4.71	0.92	94.21	มากที่สุด
7. ขั้นตอนการก่อสร้างและบูรณะถนนมีความรวดเร็ว	4.88	0.38	97.54	มากที่สุด
8. มีการดำเนินการก่อสร้างสำรวจตรวจสอบ บำรุงรักษา ซ่อมแซมและบูรณะถนน ครอบคลุมให้ อยู่ในสภาพที่ใช้งานได้ดี	4.86	0.35	97.23	มากที่สุด
9. มีการดำเนินการการปรับปรุงทางกายภาพให้เกิด ความปลอดภัย การควบคุมการก่อสร้างและบูรณะทาง ให้เป็นไปตามระเบียบทางราชการ	4.75	0.87	95.00	มากที่สุด
10. ความพึงพอใจต่อกระบวนการ/ขั้นตอนการบริการ งานก่อสร้างและบูรณะถนน	4.82	0.39	96.31	มากที่สุด
<b>ด้านช่องทางการให้บริการ</b>				
1. มีช่องทางการให้บริการที่หลากหลาย	4.78	0.86	95.53	มากที่สุด
2. การให้บริการช่วงวันหยุดราชการ	4.79	0.84	95.79	มากที่สุด



คุณภาพการให้บริการ	$\bar{X}$	S.D.	ร้อยละ	การแปลผล
3. เอกสารสิ่งพิมพ์ สื่อสิ่งพิมพ์ แผ่นพับหรือการตีพิมพ์ ประกาศ	4.80	0.70	96.00	มากที่สุด
4. ระบบเสียงตามสาย	4.81	0.74	96.13	มากที่สุด
5. ระบบโทรศัพท์	4.83	0.55	96.55	มากที่สุด
6. ความพึงพอใจต่อช่องทางการให้บริการงาน ก่อสร้างและบูรณะถนน	4.78	0.86	95.53	มากที่สุด
<b>ด้านเจ้าหน้าที่/บุคลากรผู้ให้บริการ</b>				
1. ความสุภาพ กิริยามารยาทของเจ้าหน้าที่ ผู้ให้บริการ	4.86	0.35	97.23	มากที่สุด
2. ความเหมาะสมในการแต่งกายบุคลิก ลักษณะ ท่าทางของเจ้าหน้าที่ผู้ให้บริการ	4.91	0.57	98.16	มากที่สุด
3. ความเอาใจใส่ กระตือรือร้น และความพร้อม ในการให้บริการของเจ้าหน้าที่	4.80	0.85	96.05	มากที่สุด
4. เจ้าหน้าที่มีความรู้ ความสามารถในการให้บริการ เช่น การตอบคำถามชี้แจงข้อสงสัย ให้คำแนะนำ ช่วยแก้ปัญหา	4.75	0.44	94.91	มากที่สุด
5. เจ้าหน้าที่ให้บริการต่อผู้รับบริการเหมือนกัน ทุกราย โดยไม่เลือกปฏิบัติ	4.79	0.75	95.79	มากที่สุด
6. ความซื่อสัตย์สุจริตในการปฏิบัติหน้าที่ เช่น ไม่รับสินบน ไม่หาประโยชน์ในทางมิชอบ ฯลฯ	4.84	0.69	96.84	มากที่สุด
7. ความพึงพอใจต่อเจ้าหน้าที่/บุคลากรผู้ให้บริการ งานก่อสร้างและบูรณะถนน	4.76	0.82	95.13	มากที่สุด
<b>ด้านสิ่งอำนวยความสะดวก</b>				
1. สถานที่ให้บริการสะอาด เป็นระเบียบเรียบร้อย	4.82	0.72	96.32	มากที่สุด
2. เครื่องมือ/วัสดุ/อุปกรณ์ครอบคลุมการใช้งานทันสมัย	4.78	0.86	95.53	มากที่สุด
3. สื่อประชาสัมพันธ์ / คู่มือเอกสารให้ความรู้เกี่ยวกับ อุปกรณ์การใช้ง่ายด้านการบริการงานก่อสร้างและ บูรณะถนน	4.95	0.46	98.95	มากที่สุด





รายงานผลการสำรวจความพึงพอใจของผู้รับบริการที่มีต่อคุณภาพการให้บริการ  
ประจำปีงบประมาณ พ.ศ. 2566

คุณภาพการให้บริการ	$\bar{X}$	S.D.	ร้อยละ	การแปลผล
4. ประชาชนได้รับความสะดวก รวดเร็วและถูกต้อง ในการติดต่อราชการ	4.75	0.87	95.00	มากที่สุด
5. ความพึงพอใจต่อสิ่งอำนวยความสะดวก ในงานก่อสร้างและบูรณะถนน	4.81	0.63	96.12	มากที่สุด
<b>ด้านคุณภาพการให้บริการ</b>				
1. ความโปร่งใสในการให้บริการ	4.81	0.43	96.27	มากที่สุด
2. ความเสมอภาคในการให้บริการ	4.92	0.39	98.33	มากที่สุด
3. ได้รับบริการที่คุ้มค่า คุ้มค่าประโยชน์	4.89	0.35	97.86	มากที่สุด
4. การตรวจสอบสถานที่ ตรวจสอบผังเมือง ตรวจสอบสภาพสาธารณะ ด้วยความรวดเร็วถูกต้อง	4.84	0.67	96.73	มากที่สุด
5. การตรวจพิจารณารับงานก่อสร้างและบูรณะถนน	4.74	0.78	94.71	มากที่สุด
6. ความพึงพอใจต่อคุณภาพการให้บริการในงาน ก่อสร้างและบูรณะถนน	4.82	0.69	96.32	มากที่สุด
<b>ภาพรวมการให้บริการของงานก่อสร้าง และบูรณะถนน</b>	<b>4.82</b>	<b>0.64</b>	<b>96.29</b>	<b>มากที่สุด</b>

จากตาราง พบว่า กลุ่มตัวอย่างประชาชนมีความพึงพอใจต่อคุณภาพการให้บริการขององค์การบริหารส่วนตำบลกุดจิก ภาพรวมของการให้บริการงานก่อสร้างและบูรณะถนน อยู่ในระดับ “มากที่สุด”

เมื่อพิจารณาเป็นรายข้อ พบว่า ความพึงพอใจของประชาชนโดยเรียงลำดับค่าเฉลี่ยสูงสุด 3 อันดับแรก คือ สื่อประชาสัมพันธ์ / คู่มือเอกสารให้ความรู้เกี่ยวกับอุปกรณ์การช่างด้านการบริการงานก่อสร้างและบูรณะถนน โดยมีค่าเฉลี่ยสูงสุดเท่ากับ 4.95 รองลงมาคือ ความเสมอภาคในการให้บริการ มีค่าเฉลี่ยเท่ากับ 4.92 และมีค่าเฉลี่ยเท่ากับ 4.91 คือ ความเหมาะสมในการแต่งกายบุคคลิก ลักษณะท่าทางของเจ้าหน้าที่ผู้ให้บริการ ตามลำดับ





#### 4) การให้บริการงานบริหารการศึกษาศูนย์พัฒนาเด็กเล็ก

ตารางที่ 4.21 แสดงค่าเฉลี่ย ระดับความพึงพอใจ และระดับคะแนนของคุณภาพการให้บริการ  
ขององค์การบริหารส่วนตำบลกุดจิก ในการให้บริการงานบริหารการศึกษาศูนย์พัฒนา  
เด็กเล็ก จำแนกเป็นรายข้อและภาพรวม

คุณภาพการให้บริการ	$\bar{X}$	S.D.	ร้อยละ	การแปลผล
<b>ด้านกระบวนการขั้นตอนการให้บริการ</b>				
1. เวลารับ - ส่งเด็กมาที่ศูนย์ฯ	4.86	0.57	97.22	มากที่สุด
2. ความเอาใจใส่เด็กของผู้ดูแลเด็ก	4.78	0.56	95.62	มากที่สุด
3. อัตรากำลังผู้ดูแลเด็กเพียงพอกับจำนวนเด็ก	4.80	0.53	95.95	มากที่สุด
4. ความรู้ ความเข้าใจของผู้ดูแลเด็ก	4.86	0.35	97.23	มากที่สุด
5. ค่าวัสดุสนับสนุนอุปกรณ์การเรียนการสอน	4.76	0.82	95.13	มากที่สุด
6. ค่าเทอม	4.87	0.59	97.50	มากที่สุด
7. การดำเนินงานด้านวิชาการ				
7.1 การประชุมวางแผนเพื่อกำหนดแนวทางการดำเนินงานการจัดการเรียนการสอนระหว่างผู้บริหาร ผู้ดูแลเด็กและผู้ปกครอง	4.76	0.54	95.20	มากที่สุด
7.2 การนำเทคนิควิธีการใหม่ๆ มาใช้ในการจัดกิจกรรมการจัดมุมแสดงผลงานของเด็ก	4.86	0.35	97.23	มากที่สุด
7.3 การแจ้งผลการประเมินพัฒนาการความพร้อมของเด็กเป็นรายบุคคลให้ผู้ปกครองทราบ	4.89	0.35	97.86	มากที่สุด
7.4 การจัดกิจกรรมที่ส่งเสริมการเรียนการสอนในห้องเรียน	4.75	0.76	94.98	มากที่สุด
7.5 สื่อการเรียนการสอนและวัสดุอุปกรณ์มีจำนวนเพียงพอ ตรงกับความต้องการเหมาะสมในการจัดการเรียนการสอน	4.91	0.50	98.29	มากที่สุด
7.6 การจัดให้มีมุมต่างๆที่ส่งเสริมประสบการณ์และสร้างบรรยากาศการพัฒนาการเรียนรู้สำหรับเด็กได้อย่างเหมาะสมตามวัย	4.76	0.54	95.20	มากที่สุด



คุณภาพการให้บริการ	$\bar{X}$	S.D.	ร้อยละ	การแปลผล
7.7 การจัดกิจกรรมที่ส่งเสริมให้เด็กได้รู้จักวัฒนธรรมไทย	4.86	0.63	97.23	มากที่สุด
7.8 จัดกิจกรรมวันสำคัญร่วมกันระหว่างผู้บริหาร ผู้ดูแลเด็กและผู้ปกครอง	4.79	0.55	95.73	มากที่สุด
7.9 การบันทึกพัฒนาการเด็กโดยรายงานให้ผู้ปกครองทราบอย่างต่อเนื่อง	4.82	0.66	96.43	มากที่สุด
8. ดำเนินงานด้านการมีส่วนร่วม				
8.1 ผู้ปกครองชุมชนเข้ามามีส่วนร่วมในกิจกรรมต่างๆ ของศูนย์	4.80	0.71	96.05	มากที่สุด
8.2 องค์กรรัฐ เอกชนมีส่วนร่วมในการพัฒนาศูนย์ฯ	4.80	0.65	95.95	มากที่สุด
8.3 ประชาสัมพันธ์ผลงาน ข่าวสารและกิจกรรมต่างๆ ให้ผู้ปกครองและชุมชนได้รับทราบอย่างสม่ำเสมอ	4.85	0.45	96.90	มากที่สุด
8.4 เปิดโอกาสให้ผู้บริหาร ผู้ดูแลเด็กและผู้ปกครอง ได้มีส่วนร่วมในการประชุมเพื่อแสดงความคิดเห็นต่อ กิจกรรมของงานบริหารการศึกษาศูนย์พัฒนาเด็กเล็ก	4.83	0.64	96.58	มากที่สุด
9. ดำเนินงานด้านภูมิปัญญาท้องถิ่น				
9.1 สำรวจและนำภูมิปัญญาท้องถิ่นมาร่วมกิจกรรม การเรียนการสอน	4.78	0.83	95.53	มากที่สุด
10. ความพึงพอใจที่มีต่อการให้บริการด้านกระบวนการ ขั้นตอนการให้บริการโดยรวมของงานบริหารการศึกษา ศูนย์พัฒนาเด็กเล็ก	4.85	0.53	96.90	มากที่สุด
<b>ด้านช่องทางการให้บริการ</b>				
1. มีช่องทางการให้บริการที่หลากหลาย	4.90	0.50	97.91	มากที่สุด
2. การให้บริการช่วงวันหยุดราชการ	4.86	0.63	97.24	มากที่สุด
3. เอกสารสิ่งพิมพ์ สื่อสิ่งพิมพ์ แผ่นพับการติดประกาศ	4.82	0.72	96.36	มากที่สุด
4. ระบบเสียงตามสาย	4.81	0.76	96.19	มากที่สุด
5. การออกหน่วยเคลื่อนที่	4.82	0.74	96.32	มากที่สุด
6. ระบบโทรศัพท์	4.81	0.61	96.12	มากที่สุด



## รายงานผลการสำรวจความพึงพอใจของผู้รับบริการที่มีต่อคุณภาพการให้บริการ

ประจำปีงบประมาณ พ.ศ. 2566

คุณภาพการให้บริการ	$\bar{X}$	S.D.	ร้อยละ	การแปลผล
7. ความพึงพอใจที่มีต่อการให้บริการด้านช่องทางการให้บริการโดยรวมของงานบริหารการศึกษา ศูนย์พัฒนาเด็กเล็ก	4.82	0.66	96.43	มากที่สุด
<b>ด้านเจ้าหน้าที่/บุคลากรผู้ให้บริการ</b>				
1. บุคลากรมีความรู้ความสามารถเข้าใจในจิตวิทยาพัฒนาการเด็ก	4.80	0.70	96.00	มากที่สุด
2. บุคลากรดูแลเอาใจใส่เด็กสม่ำเสมอ	4.83	0.79	96.58	มากที่สุด
3. ความเหมาะสมในการแต่งกายบุคลิกลักษณะท่าทางของเจ้าหน้าที่ผู้ให้บริการ	4.78	0.86	95.53	มากที่สุด
4. มีแผนการเรียนการสอนและจัดกิจกรรมการเรียนการสอนที่หลากหลาย	4.79	0.84	95.79	มากที่สุด
5. หัวหน้ามีวิสัยทัศน์ที่กว้างไกลในการพัฒนาศูนย์ฯ ชัดเจน	4.80	0.85	96.05	มากที่สุด
6. หัวหน้าศูนย์ฯ มีภาวะความเป็นผู้นำ	4.79	0.55	95.73	มากที่สุด
7. มีความสุภาพรักษามารยาทของเจ้าหน้าที่ผู้ให้บริการ	4.82	0.66	96.43	มากที่สุด
8. ความเอาใจใส่ กระตือรือร้น และความพร้อมในการให้บริการของเจ้าหน้าที่	4.85	0.62	97.01	มากที่สุด
9. เจ้าหน้าที่ให้บริการต่อผู้รับบริการเหมือนกันทุกราย โดยไม่เลือกปฏิบัติ	4.83	0.79	96.63	มากที่สุด
10. ความพึงพอใจที่มีต่อการให้บริการด้านเจ้าหน้าที่/บุคลากรผู้ให้บริการโดยรวมของงานบริหารการศึกษา ศูนย์พัฒนาเด็กเล็ก	4.78	0.56	95.62	มากที่สุด
<b>ด้านสิ่งอำนวยความสะดวก</b>				
1. วัสดุครุภัณฑ์ เช่น โต๊ะ เก้าอี้ ชั้นวางของเครื่องนอน ฯลฯ มีจำนวนเพียงพอและอยู่ในสภาพที่พร้อมใช้เหมาะสมกับเด็ก	4.78	0.86	95.53	มากที่สุด



## รายงานผลการสำรวจความพึงพอใจของผู้รับบริการที่มีต่อคุณภาพการให้บริการ

ประจำปีงบประมาณ พ.ศ. 2566

คุณภาพการให้บริการ	$\bar{X}$	S.D.	ร้อยละ	การแปลผล
2. การจัดอาคารสถานที่และดูแลรักษาอุปกรณ์เครื่องเล่นที่สนับสนุนต่อพัฒนาการของเด็กให้อยู่ในสภาพที่ดีและปลอดภัยสำหรับเด็ก	4.84	0.78	96.84	มากที่สุด
3. อาคารเรียนหรือห้องเรียน มั่นคง แข็งแรง ปลอดภัย มีความเหมาะสมเพียงพอกับจำนวนเด็ก	4.80	0.85	96.05	มากที่สุด
4. การจัดสภาพภายในห้องเรียน มีพื้นที่ใช้สอยเหมาะสมที่จะจัดกิจกรรมสำหรับเด็ก	4.79	0.55	95.73	มากที่สุด
5. ห้องเรียนมีแสงสว่างเพียงพอและอากาศถ่ายเทได้สะดวก	4.78	0.86	95.53	มากที่สุด
6. ห้องน้ำ ห้องส้วม มีจำนวนเพียงพอ มีความสะอาด ถูกสุขลักษณะและปลอดภัย	4.83	0.74	96.58	มากที่สุด
7. การจัดสภาพแวดล้อมภายนอกห้องเรียนมีบริเวณเพียงพอสะอาด ร่มรื่นและปลอดภัย	4.77	0.42	95.40	มากที่สุด
8. การกำจัดขยะที่ถูกสุขลักษณะ	4.78	0.56	95.62	มากที่สุด
9. การป้องกันแมลง และพาหนะนำโรค	4.85	0.45	96.90	มากที่สุด
10. มาตรการความปลอดภัย	4.83	0.74	96.58	มากที่สุด
11. ความพึงพอใจที่มีต่อการให้บริการด้านสิ่งอำนวยความสะดวกโดยรวมของงานบริหารการศึกษา ศูนย์พัฒนาเด็กเล็ก	4.79	0.55	95.73	มากที่สุด
<b>ด้านสิ่งอำนวยความสะดวก</b>				
<b>1. ด้านโภชนาการ</b>				
1.1 อาหารได้มาตรฐานครบ 5 หมู่	4.87	0.59	97.50	มากที่สุด
1.2 ความสะอาดถูกสุขลักษณะของสถานที่ปรุง	4.80	0.85	96.05	มากที่สุด
1.3 น้ำดื่ม น้ำใช้ สะอาดและเพียงพอ	4.82	0.39	96.31	มากที่สุด
1.4 ภาชนะและอุปกรณ์ใส่อาหารปลอดภัยและสะอาด	4.79	0.55	95.73	มากที่สุด
1.5 อาหารและนมถูกสุขลักษณะ	4.88	0.38	97.54	มากที่สุด



รายงานผลการสำรวจความพึงพอใจของผู้รับบริการที่มีต่อคุณภาพการให้บริการ  
ประจำปีงบประมาณ พ.ศ. 2566

คุณภาพการให้บริการ	$\bar{X}$	S.D.	ร้อยละ	การแปลผล
2. ด้านคุณภาพจากการบริการทางการศึกษา				
2.1 มีการพัฒนาด้านร่างกายเหมาะสมกับวัย	4.93	0.26	98.57	มากที่สุด
2.2 มีการพัฒนาด้านอารมณ์เหมาะสมกับวัย	4.79	0.55	95.73	มากที่สุด
2.3 มีพัฒนาการด้านสังคมเหมาะสมกับวัย	4.80	0.80	96.05	มากที่สุด
2.4 มีพัฒนาการด้านสติปัญญาเหมาะสมกับวัย	4.87	0.52	97.33	มากที่สุด
2.5 เด็กมีพัฒนาการดีขึ้นตามศักยภาพของตนเอง	4.80	0.70	96.00	มากที่สุด
3. ให้การสนับสนุนด้านการศึกษาในทุกกระดับ ที่ตั้งในเขตองค์การบริหารส่วนตำบล	4.87	0.66	97.37	มากที่สุด
4. มีการจัดสรรงบประมาณอุดหนุนการศึกษาเป็น ประจำทุกปี	4.86	0.35	97.23	มากที่สุด
5. มีการจัดตั้งห้องสมุดสาธารณะในเขตองค์การบริหาร ส่วนตำบลเพื่อส่งเสริมทักษะการอ่านให้กับประชาชน	4.76	0.54	95.20	มากที่สุด
6. มีการสนับสนุนกิจกรรมเพื่อส่งเสริมการศึกษา เช่น การจัดนิทรรศการ การแข่งขันวิชาการ	4.86	0.63	97.23	มากที่สุด
7. ความพึงพอใจที่มีต่อการให้บริการด้านคุณภาพ การให้บริการโดยรวมของงานบริหารการศึกษา ศูนย์พัฒนาเด็กเล็ก	4.82	0.39	96.31	มากที่สุด
<b>ภาพรวมการให้บริการงานบริหารการศึกษา ศูนย์พัฒนาเด็กเล็ก</b>	<b>4.82</b>	<b>0.62</b>	<b>96.40</b>	<b>มากที่สุด</b>

จากตาราง พบว่า กลุ่มตัวอย่างประชาชนมีความพึงพอใจต่อคุณภาพการให้บริการขององค์การบริหารส่วนตำบลทุกจุดจิก ภาพรวมของการให้บริการงานบริหารการศึกษาศูนย์พัฒนาเด็กเล็กอยู่ในระดับ“มากที่สุด”

เมื่อพิจารณารายข้อ พบว่า ความพึงพอใจของประชาชนโดยเรียงลำดับค่าเฉลี่ยสูงสุด 3 อันดับแรก คือ มีการพัฒนาด้านร่างกายเหมาะสมกับวัย โดยมีค่าเฉลี่ยสูงสุดเท่ากับ 4.93 รองลงมา คือ สื่อการเรียนการสอนและวัสดุอุปกรณ์มีจำนวนเพียงพอ ตรงกับความต้องการเหมาะสมในการจัดการเรียนการสอน มีค่าเฉลี่ยเท่ากับ 4.91 และมีค่าเฉลี่ยเท่ากับ 4.90 คือ มีช่องทางให้บริการที่หลากหลาย ตามลำดับ



## 5) การให้บริการงานด้านพัฒนาชุมชน เช่น สวัสดิการผู้สูงอายุ ผู้พิการ เด็กแรกเกิด

ตารางที่ 4.22 แสดงค่าเฉลี่ย ระดับความพึงพอใจ และระดับคะแนนของคุณภาพการให้บริการของ  
องค์การบริหารส่วนตำบลกุดจิกในการให้บริการงานด้านพัฒนาชุมชน เช่น สวัสดิการ  
ผู้สูงอายุ ผู้พิการ เด็กแรกเกิด จำแนกเป็นรายชื่อและภาพรวม

คุณภาพการให้บริการ	$\bar{X}$	S.D.	ร้อยละ	การแปลผล
<b>ด้านกระบวนการขั้นตอนการให้บริการ</b>				
1. ขั้นตอนการให้บริการไม่ยุ่งยากซับซ้อน มีความคล่องตัว	4.90	0.44	98.05	มากที่สุด
2. ความรวดเร็วในการให้บริการ	4.87	0.73	97.30	มากที่สุด
3. ความชัดเจนในการอธิบายชี้แจงแนะนำขั้นตอน ในการให้บริการ	4.81	0.74	96.13	มากที่สุด
4. ความเป็นธรรมของขั้นตอน วิธีการให้บริการ (เรียงตาม ลำดับก่อนหลังมีความเสมอภาคเท่าเทียม กัน)	4.79	0.55	95.73	มากที่สุด
5. ความสะดวกที่ได้รับจากการบริการแต่ละขั้นตอน	4.88	0.44	97.53	มากที่สุด
6. ระยะเวลาการให้บริการมีความเหมาะสมตรงต่อ ความต้องการของผู้รับบริการ	4.75	0.44	94.91	มากที่สุด
7. แบบฟอร์มคำร้องต่างๆ มีความชัดเจนเข้าใจง่าย	4.79	0.55	95.73	มากที่สุด
8. มีตัวอย่างการกรอกแบบฟอร์ม/คำร้องต่างๆชัดเจน ที่ครอบคลุมถึงคำขอขึ้นทะเบียนผู้สูงอายุ ผู้พิการและ เด็กแรกเกิด / สวัสดิการ/การมอบอำนาจ	4.88	0.44	97.53	มากที่สุด
9. ขั้นตอนตรวจสอบเอกสาร/การดำเนินการ ด้านการขึ้นทะเบียนผู้สูงอายุ ผู้พิการ และเด็กแรกเกิด	4.75	0.44	94.91	มากที่สุด
10. มีกิจกรรมโครงการส่งเสริมการพัฒนาคุณภาพชีวิต ของผู้สูงอายุ และผู้พิการ	4.86	0.57	97.22	มากที่สุด
11. กระบวนการแนวทางในการดำเนินการช่วยเหลือ สงเคราะห์ผู้สูงอายุ ผู้พิการ เด็กแรกเกิดและผู้ป่วยเอดส์	4.88	0.60	97.50	มากที่สุด





คุณภาพการให้บริการ	$\bar{X}$	S.D.	ร้อยละ	การแปลผล
12. มีกระบวนการพัฒนาระบบการติดตามดูแลผู้สูงอายุ ผู้พิการ เด็กแรกเกิดและผู้ป่วยให้สามารถดำเนินชีวิตกับบุคคลปกติได้	4.73	0.45	94.55	มากที่สุด
13. ความพึงพอใจต่อที่มีต่อการให้บริการด้านกระบวนการขั้นตอนการให้บริการของงานด้านพัฒนาชุมชน เช่น สวัสดิการ ผู้สูงอายุ ผู้พิการ เด็กแรกเกิด	4.82	0.66	96.43	มากที่สุด
<b>ด้านช่องทางการให้บริการ</b>				
1. มีช่องทางการให้บริการที่หลากหลาย	4.87	0.59	97.50	มากที่สุด
2. การให้บริการช่วงวันหยุดราชการ	4.86	0.56	97.13	มากที่สุด
3. มีการบริการทางสื่อประชาสัมพันธ์ต่าง ๆ เช่น ป้ายโฆษณา แผ่นพับ เสียงตามสาย และกล่องรับความคิดเห็นและทางโทรศัพท์ เป็นต้น	4.71	0.86	94.29	มากที่สุด
4. มีการใช้เทคโนโลยีและอุปกรณ์ที่ทันสมัยในการให้บริการ	4.86	0.35	97.23	มากที่สุด
5. มีสื่อออนไลน์ให้บริการด้านข้อมูลข่าวสารและรับแจ้งเรื่องราวต่าง ๆ	4.76	0.54	95.20	มากที่สุด
6. การออกหน่วยเคลื่อนที่	4.86	0.63	97.23	มากที่สุด
7. ความพึงพอใจต่อที่มีต่อการให้บริการด้านช่องทางการให้บริการของงานด้านพัฒนาชุมชน เช่น สวัสดิการ ผู้สูงอายุ ผู้พิการ เด็กแรกเกิด	4.79	0.55	95.73	มากที่สุด
<b>ด้านเจ้าหน้าที่/บุคลากรผู้ให้บริการ</b>				
1. เจ้าหน้าที่ให้คำแนะนำ การตอบข้อซักถามปัญหาข้อสงสัยและอธิบายได้ชัดเจน	4.88	0.44	97.53	มากที่สุด
2. เจ้าหน้าที่ให้บริการด้วยความเรียบร้อย	4.80	0.67	96.00	มากที่สุด
3. เจ้าหน้าที่เต็มใจดูแลเอาใจใส่และกระตือรือร้นในการให้บริการ	4.82	0.56	96.32	มากที่สุด
4. เจ้าหน้าที่ให้บริการด้วยความสุภาพ กิริยามารยาทของเจ้าหน้าที่ผู้ให้บริการเรียบร้อย	4.77	0.71	95.29	มากที่สุด



## รายงานผลการสำรวจความพึงพอใจของผู้รับบริการที่มีต่อคุณภาพการให้บริการ

ประจำปีงบประมาณ พ.ศ. 2566

คุณภาพการให้บริการ	$\bar{X}$	S.D.	ร้อยละ	การแปลผล
5. ความเหมาะสมในการแต่งกาย บุคลิก ลักษณะท่าทางของเจ้าหน้าที่ผู้ให้บริการ	4.86	0.63	97.23	มากที่สุด
6. เจ้าหน้าที่มีความเป็นกันเองกับประชาชน	4.79	0.55	95.73	มากที่สุด
7. การให้เกียรติและการให้ความสำคัญกับประชาชนที่มารับบริการอย่างเท่าเทียมกัน	4.75	0.87	95.00	มากที่สุด
8. ความซื่อสัตย์สุจริตในการปฏิบัติหน้าที่ เช่น ไม่รับสินบน ไม่หาประโยชน์ในทางมิชอบ ฯลฯ	4.89	0.35	97.86	มากที่สุด
9. เจ้าหน้าที่ให้บริการต่อผู้รับบริการเหมือนกันทุกรายโดยไม่เลือกปฏิบัติ	4.79	0.55	95.73	มากที่สุด
10. ความพึงพอใจต่อที่มีต่อการให้บริการด้านเจ้าหน้าที่/บุคลากรผู้ให้บริการของงานด้านพัฒนาชุมชน เช่น สวัสดิการ ผู้สูงอายุ ผู้พิการ เด็กแรกเกิด	4.80	0.65	95.95	มากที่สุด
<b>ด้านสิ่งอำนวยความสะดวก</b>				
1. สถานที่ให้บริการสะอาด เป็นระเบียบเรียบร้อย	4.91	0.57	98.16	มากที่สุด
2. มีเครื่องมือ/วัสดุ/อุปกรณ์/ระบบในการบริการ ข้อมูลสารสนเทศ วัสดุอุปกรณ์สำหรับผู้รับบริการมีความเพียงพอ	4.74	0.53	94.74	มากที่สุด
3. สื่อประชาสัมพันธ์ / คู่มือเอกสารให้ความรู้เกี่ยวกับอุปกรณ์การใช้ง่าย	4.93	0.44	98.51	มากที่สุด
4. มีป้ายประชาสัมพันธ์และป้ายแสดงสถานที่ให้บริการเห็นง่าย บอกจุดบริการ	4.78	0.69	95.64	มากที่สุด
5. จุด/ช่องการให้บริการมีความเหมาะสมและเข้าถึงได้สะดวก	4.85	0.57	96.92	มากที่สุด
6. มีการรับฟังความคิดเห็นต่อการให้บริการ	4.80	0.57	96.00	มากที่สุด
7. ประชาชนได้รับความสะดวก รวดเร็วและถูกต้องในการติดต่อราชการ	4.82	0.74	96.32	มากที่สุด



รายงานผลการสำรวจความพึงพอใจของผู้รับบริการที่มีต่อคุณภาพการให้บริการ  
ประจำปีงบประมาณ พ.ศ. 2566

คุณภาพการให้บริการ	$\bar{X}$	S.D.	ร้อยละ	การแปลผล
8. ความพึงพอใจต่อที่มีต่อการให้บริการด้านสิ่งอำนวยความสะดวกของงานด้านพัฒนาชุมชน เช่น สวัสดิการ ผู้สูงอายุ ผู้พิการ เด็กแรกเกิด	4.76	0.82	95.17	มากที่สุด
<b>ด้านสิ่งอำนวยความสะดวก</b>				
1. ความโปร่งใสในการให้บริการ	4.80	0.43	96.00	มากที่สุด
2. ความยืดหยุ่นในการให้บริการ	4.93	0.26	98.57	มากที่สุด
3. ความเสมอภาคในการให้บริการ	4.68	1.01	93.68	มากที่สุด
4. ได้รับบริการตรงตามความต้องการ	4.79	0.55	95.73	มากที่สุด
5. ได้รับบริการที่คุ้มค่า คุ้มประโยชน์	4.82	0.66	96.43	มากที่สุด
6. มีการสนับสนุนการจัดตั้งกลุ่มเด็กและเยาวชนให้มีบทบาทและมีส่วนร่วมในการพัฒนาชุมชน เช่น สวัสดิการ ผู้สูงอายุ ผู้พิการ เด็กแรกเกิด	4.85	0.63	96.90	มากที่สุด
7. มีการสนับสนุนกิจกรรมการสงเคราะห์ผู้สูงอายุ	4.85	0.57	96.92	มากที่สุด
8. มีการส่งเสริมการจัดกิจกรรมสงเคราะห์ผู้พิการ เช่น อุปกรณ์ช่วยเหลือผู้พิการ อบรมอาชีพ	4.83	0.53	96.58	มากที่สุด
9. ความพึงพอใจต่อที่มีต่อการให้บริการด้านคุณภาพการให้บริการของงานด้านพัฒนาชุมชน เช่น สวัสดิการ ผู้สูงอายุ ผู้พิการ เด็กแรกเกิด	4.88	0.60	97.50	มากที่สุด
<b>ภาพรวมการให้บริการของงานด้านพัฒนาชุมชน เช่น สวัสดิการ ผู้สูงอายุ ผู้พิการ เด็กแรกเกิด</b>	<b>4.82</b>	<b>0.58</b>	<b>96.39</b>	<b>มากที่สุด</b>

จากตาราง พบว่า กลุ่มตัวอย่างประชาชนมีความพึงพอใจต่อคุณภาพการให้บริการขององค์การบริหารส่วนตำบลกุดจิก ภาพรวมของการให้บริการงานด้านพัฒนาชุมชน เช่น สวัสดิการ ผู้สูงอายุ ผู้พิการ เด็กแรกเกิด จำแนกเป็นรายข้อและภาพรวม อยู่ในระดับ “มากที่สุด”

เมื่อพิจารณาเป็นรายข้อ พบว่าประชาชนมีความพึงพอใจโดยเรียงลำดับค่าเฉลี่ยสูงสุด 3 อันดับแรก โดยมีค่าเฉลี่ยสูงสุดเท่ากับ 4.93 คือ 1) ความยืดหยุ่นในการให้บริการ 2) สื่อประชาสัมพันธ์ / คู่มือเอกสารให้ความรู้เกี่ยวกับอุปกรณ์การใช้ง่าย รองลงมาคือ สถานที่ให้บริการสะอาด เป็นระเบียบเรียบร้อย มีค่าเฉลี่ยเท่ากับ 4.91 และมีค่าเฉลี่ยเท่ากับ 4.90 คือ ขั้นตอนการให้บริการไม่ยุ่งยาก ซับซ้อนมีความคล่องตัว ตามลำดับ



#### 4.4 การประเมินความพึงพอใจของผู้รับบริการที่มีต่อคุณภาพการให้บริการขององค์การบริหารส่วนตำบลกุดจิก อำเภอสูงเนิน จังหวัดนครราชสีมา

การประเมินระดับความพึงพอใจของผู้รับบริการที่มีต่อคุณภาพการให้บริการขององค์การบริหารส่วนตำบลกุดจิก ในครั้งนี้จะดำเนินการประเมินความพึงพอใจการให้บริการโดยภาพรวมและครอบคลุมภารกิจหลักในการบริหารงานองค์การบริหารส่วนตำบลกุดจิกที่สำคัญได้แก่

- 1) การให้บริการงานด้านการจัดเก็บขยะมูลฝอย
- 2) การให้บริการงานด้านการพัฒนาและการจัดเก็บรายได้
- 3) การให้บริการงานก่อสร้างและบูรณะถนน
- 4) การให้บริการงานบริหารการศึกษาศูนย์พัฒนาเด็กเล็ก
- 5) การให้บริการงานด้านพัฒนาชุมชน เช่น สวัสดิการผู้สูงอายุ ผู้พิการ เด็กแรกเกิด

ซึ่งผลการประเมินสามารถนำเสนอได้ดังนี้

##### 4.4.1 ความพึงพอใจของผู้รับบริการ จำแนกเป็นรายด้านและภาพรวม

ตารางที่ 4.23 แสดงค่าเฉลี่ย ระดับความพึงพอใจ และระดับคะแนนของคุณภาพการให้บริการ

ขององค์การบริหารส่วนตำบลกุดจิก จำแนกเป็นรายด้านและภาพรวม

คุณภาพการให้บริการ	$\bar{X}$	ระดับความพึงพอใจ (ร้อยละ)	ระดับคะแนน
ด้านกระบวนการขั้นตอนการให้บริการ	4.82	96.46	10
ด้านช่องทางการให้บริการ	4.82	96.42	10
ด้านเจ้าหน้าที่ผู้ให้บริการ	4.83	96.58	10
ด้านสิ่งอำนวยความสะดวก	4.82	96.38	10
ด้านคุณภาพการให้บริการ	4.82	96.44	10
<b>ภาพรวม</b>	<b>4.82</b>	<b>96.47</b>	<b>10</b>

จากตาราง พบว่า กลุ่มตัวอย่างประชาชนมีความพึงพอใจต่อคุณภาพการให้บริการขององค์การบริหารส่วนตำบลกุดจิก ภาพรวมอยู่ในระดับ “มากที่สุด” โดยระดับความพึงพอใจร้อยละ 96.47 ได้คะแนนเทียบเกณฑ์มาตรฐานอยู่ในระดับ 10

เมื่อพิจารณาเป็นรายด้าน พบว่า ประชาชนกลุ่มตัวอย่างมีความพึงพอใจต่อคุณภาพการให้บริการขององค์การบริหารส่วนตำบลกุดจิก ในระดับ “มากที่สุด” โดยด้านเจ้าหน้าที่ผู้ให้บริการ มีค่าเฉลี่ยเท่ากับ 4.83 ระดับความพึงพอใจคิดเป็นร้อยละ 96.58 รองลงมาคือ ด้านกระบวนการขั้นตอนการให้บริการ มีค่าเฉลี่ยเท่ากับ 4.82 ระดับความพึงพอใจคิดเป็นร้อยละ 96.46 ด้านคุณภาพ



การให้บริการ มีค่าเฉลี่ยเท่ากับ 4.82 ระดับความพึงพอใจคิดเป็นร้อยละ 96.44 ด้านช่องทางการให้บริการ มีค่าเฉลี่ยเท่ากับ 4.82 ระดับความพึงพอใจคิดเป็นร้อยละ 96.42 และด้านสิ่งอำนวยความสะดวก มีค่าเฉลี่ยเท่ากับ 4.82 ระดับความพึงพอใจคิดเป็นร้อยละ 96.38 ซึ่งทุกด้านได้คะแนนเทียบเกณฑ์มาตรฐานอยู่ในระดับ 10

#### 4.4.2 ความพึงพอใจของผู้รับบริการ จำแนกตามงาน

##### 1) การประเมินความพึงพอใจการให้บริการงานด้านการจัดเก็บขยะมูลฝอย

ตารางที่ 4.24 แสดงค่าเฉลี่ย ระดับความพึงพอใจ และระดับคะแนนของคุณภาพการให้บริการของงานด้านการจัดเก็บขยะมูลฝอย จำแนกเป็นรายด้านและภาพรวม

คุณภาพการให้บริการ	$\bar{X}$	ระดับความพึงพอใจ (ร้อยละ)	ระดับคะแนน
ด้านกระบวนการขั้นตอนการให้บริการ	4.82	96.45	10
ด้านช่องทางการให้บริการ	4.84	96.69	10
ด้านเจ้าหน้าที่ ผู้ให้บริการ	4.85	96.86	10
ด้านสิ่งอำนวยความสะดวก	4.82	96.28	10
ด้านคุณภาพการให้บริการ	4.83	96.64	10
<b>ภาพรวม</b>	<b>4.83</b>	<b>96.60</b>	<b>10</b>

จากตารางพบว่า กลุ่มตัวอย่างประชาชนมีความพึงพอใจต่อคุณภาพการให้บริการงานด้านการจัดเก็บขยะมูลฝอยขององค์การบริหารส่วนตำบลกุดจิก ภาพรวมอยู่ในระดับ “มากที่สุด” โดยระดับความพึงพอใจคิดเป็นร้อยละ 96.60 ได้คะแนนเทียบเกณฑ์มาตรฐานอยู่ในระดับ 10

เมื่อพิจารณาเป็นรายด้านพบว่า กลุ่มตัวอย่างประชาชนมีความพึงพอใจต่อคุณภาพการให้บริการขององค์การบริหารส่วนตำบลกุดจิก ในระดับ “มากที่สุด” ในด้านเจ้าหน้าที่ ผู้ให้บริการ มีค่าเฉลี่ยเท่ากับ 4.85 ระดับความพึงพอใจคิดเป็นร้อยละ 96.86 รองลงมาคือ ด้านช่องทางการให้บริการ มีค่าเฉลี่ยเท่ากับ 4.84 ระดับความพึงพอใจคิดเป็นร้อยละ 96.69 ด้านคุณภาพการให้บริการ มีค่าเฉลี่ยเท่ากับ 4.83 ระดับความพึงพอใจคิดเป็นร้อยละ 96.64 ด้านกระบวนการขั้นตอนการให้บริการ มีค่าเฉลี่ยเท่ากับ 4.82 ระดับความพึงพอใจคิดเป็นร้อยละ 96.45 และด้านสิ่งอำนวยความสะดวก มีค่าเฉลี่ยเท่ากับ 4.82 ระดับความพึงพอใจคิดเป็นร้อยละ 96.28 ซึ่งทุกด้านได้คะแนนเทียบเกณฑ์มาตรฐานอยู่ในระดับ 10



## 2) การประเมินความพึงพอใจการให้บริการงานบริการด้านการพัฒนาและจัดเก็บรายได้

ตารางที่ 4.25 แสดงค่าเฉลี่ย ระดับความพึงพอใจ และระดับคะแนนของคุณภาพการให้บริการ  
งานบริการด้านการพัฒนาและจัดเก็บรายได้ จำแนกเป็นรายด้านและภาพรวม

คุณภาพการให้บริการ	$\bar{X}$	ระดับความพึงพอใจ (ร้อยละ)	ระดับคะแนน
ด้านกระบวนการขั้นตอนการให้บริการ	4.82	96.37	10
ด้านช่องทางการให้บริการ	4.81	96.11	10
ด้านเจ้าหน้าที่ผู้ให้บริการ	4.85	96.84	10
ด้านสิ่งอำนวยความสะดวก	4.84	96.74	10
ด้านคุณภาพการให้บริการ	4.80	96.06	10
<b>ภาพรวม</b>	<b>4.82</b>	<b>96.45</b>	<b>10</b>

จากตารางพบว่า กลุ่มตัวอย่างประชาชนมีความพึงพอใจต่อคุณภาพการให้บริการงานบริการ  
ด้านการพัฒนาและจัดเก็บรายได้ขององค์การบริหารส่วนตำบลกุดจิก ภาพรวมอยู่ในระดับ “มากที่สุด”  
โดยระดับความพึงพอใจร้อยละ 96.45 ได้คะแนนเทียบเกณฑ์มาตรฐานอยู่ในระดับ 10

เมื่อพิจารณาเป็นรายด้านพบว่า กลุ่มตัวอย่างประชาชนมีความพึงพอใจต่อคุณภาพการให้บริการ  
ขององค์การบริหารส่วนตำบลกุดจิก ในระดับ “มากที่สุด” โดยด้านเจ้าหน้าที่ผู้ให้บริการ มีค่าเฉลี่ยเท่ากับ  
4.85 ระดับความพึงพอใจคิดเป็นร้อยละ 96.84 รองลงมาคือ ด้านสิ่งอำนวยความสะดวก มีค่าเฉลี่ย  
เท่ากับ 4.84 ระดับความพึงพอใจคิดเป็นร้อยละ 96.74 ด้านกระบวนการขั้นตอนการให้บริการ  
มีค่าเฉลี่ยเท่ากับ 4.82 ระดับความพึงพอใจคิดเป็นร้อยละ 96.37 ด้านช่องทางการให้บริการ มีค่าเฉลี่ย  
เท่ากับ 4.81 ระดับความพึงพอใจคิดเป็นร้อยละ 96.11 และด้านคุณภาพการให้บริการ มีค่าเฉลี่ยเท่ากับ  
4.80 ระดับความพึงพอใจคิดเป็นร้อยละ 96.06 ซึ่งทุกด้านได้คะแนนเทียบเกณฑ์มาตรฐานอยู่ในระดับ  
10







### 3) การประเมินความพึงพอใจการให้บริการงานก่อสร้างและบูรณะถนน

ตารางที่ 4.26 แสดงค่าเฉลี่ย ระดับความพึงพอใจ และระดับคะแนนของคุณภาพการให้บริการ  
ของงานก่อสร้างและบูรณะถนน จำแนกเป็นรายด้านและภาพรวม

คุณภาพการให้บริการ	$\bar{X}$	ระดับความพึงพอใจ (ร้อยละ)	ระดับคะแนน
ด้านกระบวนการขั้นตอนการให้บริการ	4.82	96.40	10
ด้านช่องทางการให้บริการ	4.82	96.33	10
ด้านเจ้าหน้าที่ผู้ให้บริการ	4.84	96.69	10
ด้านสิ่งอำนวยความสะดวก	4.83	96.44	10
ด้านคุณภาพการให้บริการ	4.80	95.91	10
<b>ภาพรวม</b>	<b>4.82</b>	<b>96.39</b>	<b>10</b>

จากตารางพบว่า กลุ่มตัวอย่างประชาชนมีความพึงพอใจต่อคุณภาพการให้บริการงานก่อสร้างและบูรณะถนนขององค์การบริหารส่วนตำบลกุดจิก ภาพรวมอยู่ในระดับ “มากที่สุด” โดยระดับความพึงพอใจร้อยละ 96.39 ได้คะแนนเทียบเกณฑ์มาตรฐานอยู่ในระดับ 10

เมื่อพิจารณาเป็นรายด้านพบว่า กลุ่มตัวอย่างประชาชนมีความพึงพอใจต่อคุณภาพการให้บริการขององค์การบริหารส่วนตำบลกุดจิก ในระดับ “มากที่สุด” โดยด้านเจ้าหน้าที่ผู้ให้บริการ มีค่าเฉลี่ยเท่ากับ 4.84 ระดับความพึงพอใจร้อยละ 96.69 รองลงมาคือ ด้านสิ่งอำนวยความสะดวก มีค่าเฉลี่ยเท่ากับ 4.83 ระดับความพึงพอใจร้อยละ 96.44 ด้านกระบวนการขั้นตอนการให้บริการ มีค่าเฉลี่ยเท่ากับ 4.82 ระดับความพึงพอใจร้อยละ 96.40 ด้านช่องทางการให้บริการ มีค่าเฉลี่ยเท่ากับ 4.82 ระดับความพึงพอใจร้อยละ 96.33 และด้านคุณภาพการให้บริการ มีค่าเฉลี่ยเท่ากับ 4.80 ระดับความพึงพอใจร้อยละ 95.91 ซึ่งทุกด้านได้คะแนนเทียบเกณฑ์มาตรฐานอยู่ในระดับ 10







#### 4) การประเมินความพึงพอใจการให้บริการงานบริหารการศึกษาศูนย์พัฒนาเด็กเล็ก

ตารางที่ 4.27 แสดงค่าเฉลี่ย ระดับความพึงพอใจ และระดับคะแนนของคุณภาพการให้บริการ  
ของงานบริหารการศึกษาศูนย์พัฒนาเด็กเล็ก จำแนกเป็นรายด้านและภาพรวม

คุณภาพการให้บริการ	$\bar{X}$	ระดับความพึงพอใจ (ร้อยละ)	ระดับคะแนน
ด้านกระบวนการขั้นตอนการให้บริการ	4.82	96.41	10
ด้านช่องทางการให้บริการ	4.83	96.65	10
ด้านเจ้าหน้าที่ผู้ให้บริการ	4.81	96.14	10
ด้านสิ่งอำนวยความสะดวก	4.80	96.04	10
ด้านคุณภาพการให้บริการ	4.84	96.70	10
<b>ภาพรวม</b>	<b>4.82</b>	<b>96.40</b>	<b>10</b>

จากตารางพบว่า กลุ่มตัวอย่างประชาชนมีความพึงพอใจต่อคุณภาพการให้บริการงานบริหารการศึกษาศูนย์พัฒนาเด็กเล็กขององค์การบริหารส่วนตำบลกุดจิก ภาพรวมอยู่ในระดับ “มากที่สุด” โดยระดับความพึงพอใจ ร้อยละ 96.40 ได้คะแนนเทียบเกณฑ์มาตรฐานอยู่ในระดับ 10

เมื่อพิจารณาเป็นรายด้านพบว่า กลุ่มตัวอย่างประชาชนมีความพึงพอใจต่อคุณภาพการให้บริการขององค์การบริหารส่วนตำบลกุดจิก ในระดับ “มากที่สุด” โดยด้านคุณภาพการให้บริการ มีค่าเฉลี่ยเท่ากับ 4.84 ระดับความพึงพอใจคิดเป็นร้อยละ 96.70 รองลงมาคือ ด้านช่องทางการให้บริการ มีค่าเฉลี่ยเท่ากับ 4.83 ระดับความพึงพอใจคิดเป็นร้อยละ 96.65 ด้านกระบวนการขั้นตอนการให้บริการ มีค่าเฉลี่ยเท่ากับ 4.82 ระดับความพึงพอใจคิดเป็นร้อยละ 96.41 ด้านเจ้าหน้าที่ผู้ให้บริการ มีค่าเฉลี่ยเท่ากับ 4.81 ระดับความพึงพอใจคิดเป็นร้อยละ 96.14 และด้านสิ่งอำนวยความสะดวก มีค่าเฉลี่ยเท่ากับ 4.80 ระดับความพึงพอใจคิดเป็นร้อยละ 96.04 ซึ่งทุกด้านได้คะแนนเทียบเกณฑ์มาตรฐานอยู่ในระดับ 10





### 5) การประเมินความพึงพอใจการให้บริการงานด้านพัฒนาชุมชน เช่น สวัสดิการผู้สูงอายุ ผู้พิการ เด็กแรกเกิด

ตารางที่ 4.28 แสดงค่าเฉลี่ย ระดับความพึงพอใจ และระดับคะแนนของคุณภาพการให้บริการ  
ของงานด้านพัฒนาชุมชน เช่น สวัสดิการผู้สูงอายุ ผู้พิการ เด็กแรกเกิด จำแนกเป็น  
รายด้านและภาพรวม

คุณภาพการให้บริการ	$\bar{X}$	ระดับความพึงพอใจ (ร้อยละ)	ระดับคะแนน
ด้านกระบวนการขั้นตอนการให้บริการ	4.82	96.42	10
ด้านช่องทางการให้บริการ	4.82	96.33	10
ด้านเจ้าหน้าที่ผู้ให้บริการ	4.82	96.26	10
ด้านสิ่งอำนวยความสะดวก	4.82	96.43	10
ด้านคุณภาพการให้บริการ	4.83	96.48	10
<b>ภาพรวม</b>	<b>4.82</b>	<b>96.39</b>	<b>10</b>

จากตารางพบว่า กลุ่มตัวอย่างประชาชนมีความพึงพอใจต่อคุณภาพการให้บริการงานป้องกัน  
และบรรเทาสาธารณภัยขององค์การบริหารส่วนตำบลกุดจิก ภาพรวมอยู่ในระดับ “มากที่สุด”  
โดยระดับความพึงพอใจร้อยละ 96.39 ได้คะแนนเทียบเกณฑ์มาตรฐานอยู่ในระดับ 10

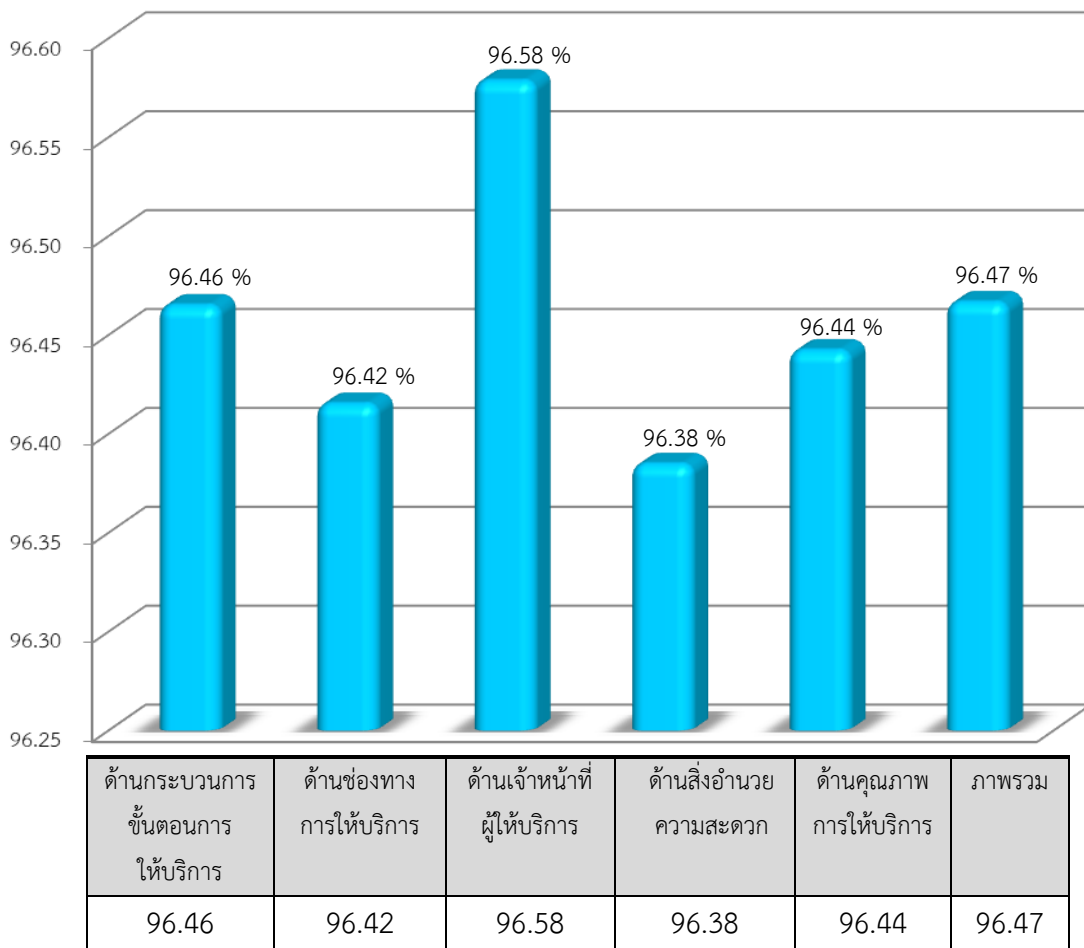
เมื่อพิจารณาเป็นรายด้านพบว่า กลุ่มตัวอย่างประชาชนมีความพึงพอใจต่อคุณภาพการให้บริการ  
ขององค์การบริหารส่วนตำบลกุดจิก ในระดับ “มากที่สุด” โดยด้านคุณภาพการให้บริการ มีค่าเฉลี่ย  
เท่ากับ 4.83 ระดับความพึงพอใจร้อยละ 96.48 รองลงมาคือ ด้านสิ่งอำนวยความสะดวก มีค่าเฉลี่ย  
เท่ากับ 4.82 ระดับความพึงพอใจร้อยละ 96.43 ด้านกระบวนการขั้นตอนการให้บริการ มีค่าเฉลี่ย  
เท่ากับ 4.82 ระดับความพึงพอใจร้อยละ 96.42 ด้านช่องทางการให้บริการ มีค่าเฉลี่ยเท่ากับ 4.82  
ระดับความพึงพอใจร้อยละ 96.33 และด้านเจ้าหน้าที่ผู้ให้บริการ มีค่าเฉลี่ยเท่ากับ 4.82 ระดับความ  
พึงพอใจร้อยละ 96.26 ซึ่งทุกด้านได้คะแนนเทียบเกณฑ์มาตรฐานอยู่ในระดับ 10



รายงานผลการสำรวจความพึงพอใจของผู้รับบริการที่มีต่อคุณภาพการให้บริการ  
ประจำปีงบประมาณ พ.ศ. 2566

เมื่อพิจารณาผลการประเมินความพึงพอใจของประชาชนต่อคุณภาพการให้บริการขององค์การบริหารส่วนตำบลกุดจิก ประจำปีงบประมาณ พ.ศ. 2566 มีการให้บริการโดยภาพรวมของระดับความพึงพอใจคิดเป็นร้อยละ 96.47

เมื่อพิจารณารายด้านจะเห็นว่า ประชาชนผู้รับบริการมีความพึงพอใจต่อคุณภาพการให้บริการขององค์การบริหารส่วนตำบลกุดจิก โดยค่าเฉลี่ยสูงสุด คือ ด้านเจ้าหน้าที่ผู้ให้บริการ ประชาชนผู้รับบริการ มีความพึงพอใจคิดเป็นร้อยละ 96.58 รองลงมาคือ ด้านกระบวนการขั้นตอนการให้บริการ ประชาชนผู้รับบริการมีความพึงพอใจคิดเป็นร้อยละ 96.46 ด้านคุณภาพการให้บริการ ประชาชนผู้รับบริการมีความพึงพอใจคิดเป็นร้อยละ 96.44 ด้านช่องทางการให้บริการ ประชาชนผู้รับบริการมีความพึงพอใจคิดเป็นร้อยละ 96.42 และด้านสิ่งอำนวยความสะดวก ประชาชนผู้รับบริการ มีความพึงพอใจคิดเป็นร้อยละ 96.38 แสดงผลดังแผนภูมิ

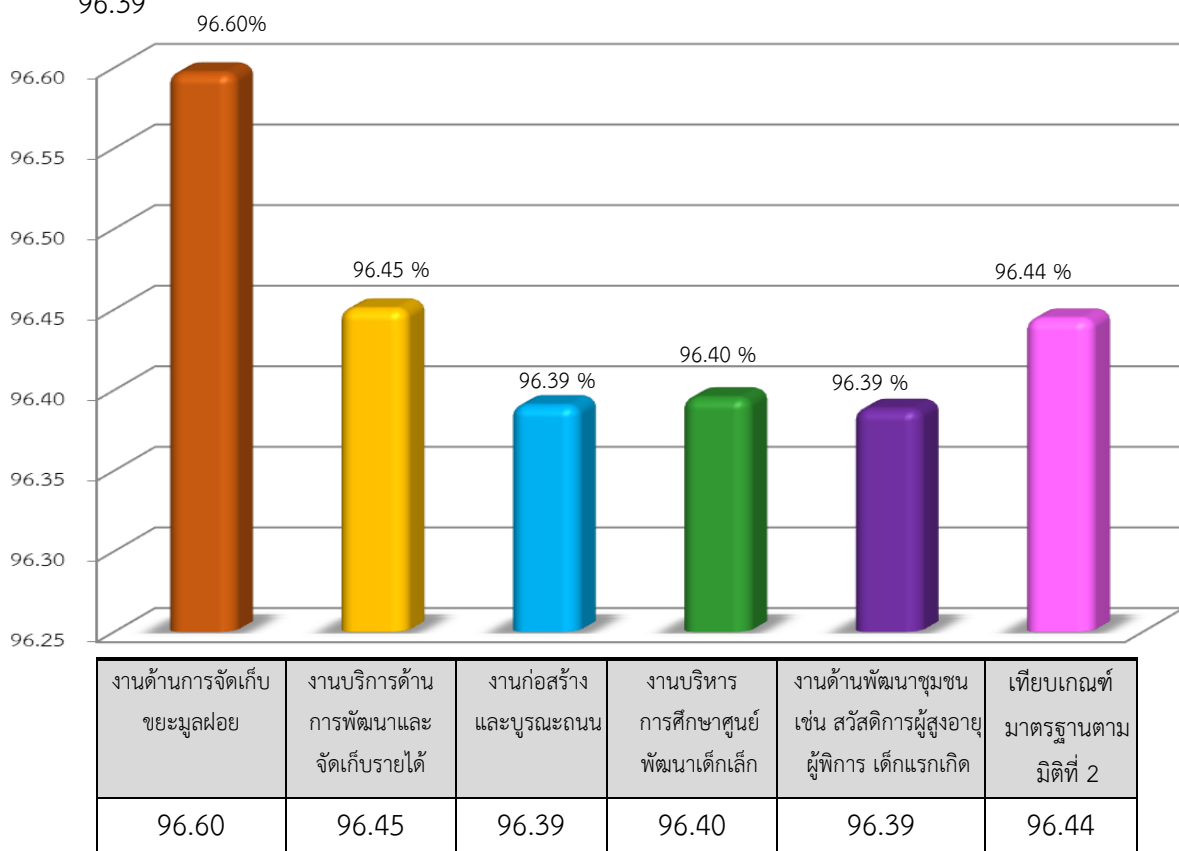


แผนภูมิที่ 4.8 แสดงร้อยละของความพึงพอใจของผู้รับบริการที่มีต่อคุณภาพการให้บริการ  
ประจำปีงบประมาณ พ.ศ. 2566



ผลการประเมินความพึงพอใจเทียบเกณฑ์มาตรฐานตามมิติที่ 2 ด้านคุณภาพการให้บริการ จำแนกตามกรอบภาระงานทั้ง 5 งาน มีค่าเท่ากับ 482.22 คิดเป็นร้อยละ 96.44 โดยเทียบเกณฑ์มาตรฐานมีค่าเท่ากับ 10 คะแนน ดังนี้

- 1) งานด้านการจัดเก็บขยะมูลฝอยขององค์การบริหารส่วนตำบลกุดจิกประชากรกลุ่มตัวอย่างมีความพึงพอใจต่อคุณภาพการให้บริการภาพรวมอยู่ในระดับร้อยละ 96.60
- 2) งานบริการด้านการพัฒนาและจัดเก็บรายได้ขององค์การบริหารส่วนตำบลกุดจิก ประชากรกลุ่มตัวอย่างมีความพึงพอใจต่อคุณภาพการให้บริการภาพรวมอยู่ในระดับร้อยละ 96.45
- 3) งานก่อสร้างและบูรณะถนนขององค์การบริหารส่วนตำบลกุดจิก ประชากร กลุ่มตัวอย่างมีความพึงพอใจต่อคุณภาพการให้บริการภาพรวมอยู่ในระดับร้อยละ 96.39
- 4) งานบริหารการศึกษาศูนย์พัฒนาเด็กเล็กขององค์การบริหารส่วนตำบลกุดจิก ประชากรกลุ่มตัวอย่างมีความพึงพอใจต่อคุณภาพการให้บริการภาพรวมอยู่ในระดับร้อยละ 96.40
- 5) งานด้านพัฒนาชุมชน เช่น สวัสดิการผู้สูงอายุ ผู้พิการ เด็กแรกเกิดขององค์การบริหารส่วนตำบลกุดจิก ประชากรกลุ่มตัวอย่างมีความพึงพอใจต่อคุณภาพการให้บริการภาพรวมอยู่ในระดับร้อยละ 96.39



แผนภูมิที่ 4.9 แสดงร้อยละผลการประเมินความพึงพอใจเทียบเกณฑ์มาตรฐานตามมิติที่ 2 มิติ




#### 4.5 ข้อเสนอแนะเพิ่มเติมของประชาชนผู้รับบริการด้านการให้บริการขององค์การบริหารส่วนตำบลกุดจิก อำเภอสูงเนิน จังหวัดนครราชสีมา

การสำรวจความคิดเห็นของประชาชน พบว่า องค์การบริหารส่วนตำบลกุดจิก อำเภอสูงเนิน จังหวัดนครราชสีมา มีการบริหารงานที่ส่งเสริมการมีส่วนร่วมของประชาชนทั้งด้านการประชาคม การมีส่วนร่วมในการดำเนินกิจกรรมการพัฒนาชุมชน มีการส่งเสริมอาชีพให้กับประชาชนในชุมชน และการมีโครงการพัฒนาชุมชนอย่างต่อเนื่อง ในการปฏิบัติหน้าที่ของเจ้าหน้าที่ อบต. มีความเป็นกันเองกับประชาชนผู้รับบริการ เจ้าหน้าที่ขององค์การบริหารส่วนตำบลมาลงพื้นที่ให้คำแนะนำชาวบ้านในเรื่องต่างๆ รวมถึงมีการประชุมประชาคมแจ้งข้อมูลข่าวสารเป็นระยะๆ นอกจากนี้ทางอบต. มีการรณรงค์ในการคัดแยกขยะธรรมดา ขยะอันตรายและมีจุดให้บริการถังขยะอันตราย โดยมีการประชาสัมพันธ์ให้ลูกบ้านนำขยะอันตราย ขยะติดเชื้อมาทิ้งในจุดดังกล่าว มีการปรับภูมิทัศน์โดยการตัดต้นไม้ตามที่สาธารณะ ชุมชนรกร้างให้สะอาดน่าอยู่ ทั้งนี้ผลการสำรวจประชาชนกลุ่มตัวอย่างได้แสดงข้อคิดเห็นถึงประสิทธิภาพและประสิทธิผลของการบริหารงานขององค์การบริหารส่วนตำบลกุดจิก อำเภอสูงเนิน จังหวัดนครราชสีมา อยู่ในระดับมากที่สุด คิดเป็นร้อยละ 96.47

นอกจากนี้ประชาชนกลุ่มตัวอย่างในเขตพื้นที่องค์การบริหารส่วนตำบลกุดจิก ได้เสนอแนะเพิ่มเติมสำหรับแนวทางการพัฒนาดังนี้

1. อยากให้มีการจัดสรรงบประมาณเพิ่มไฟส่องสว่างตามถนนในซอยต่างๆ เนื่องจากยังมีหลายจุดที่ไฟฟ้าส่องสว่างบริเวณถนนยังห่างกัน
2. อยากให้มีการจัดสรรงบประมาณในการติดกล้องวงจรปิดตามแยกต่างๆ และจุดเสี่ยงภายในชุมชน
3. ควรมีการปรับปรุงระบบน้ำประปาเนื่องจากยังมีตะกอนและสิ่งเจือปน และในบางหมู่บ้านน้ำประปาไหลค่อนข้างค่อย
4. อยากให้มีการจัดสรรงบประมาณในการทำท่อระบายน้ำ เพราะยังมีหลายจุดที่ไม่มีท่อระบายน้ำทำให้น้ำท่วมขัง



# บทที่ 5

## สรุปผลการศึกษา



## สรุปผลการศึกษา

การสำรวจความพึงพอใจของผู้รับบริการต่อการบริการขององค์การบริหารส่วนตำบลกุดจิก อำเภอสูงเนิน จังหวัดนครราชสีมา โดยการสำรวจจากประชาชนที่อาศัยอยู่ในเขตองค์การบริหารส่วนตำบลกุดจิกในกลุ่มตัวอย่าง 342 คน จากประชากรทั้งหมด 2,351 คน เครื่องมือที่ใช้สำรวจคือ แบบสอบถาม

ผลการสำรวจความพึงพอใจของผู้รับบริการที่มีต่อคุณภาพการให้บริการขององค์การบริหารส่วนตำบลกุดจิก อำเภอสูงเนิน จังหวัดนครราชสีมา สามารถสรุปการศึกษา ดังนี้

5.1 ข้อมูลทั่วไปของกลุ่มตัวอย่างประชาชนที่ตอบแบบสอบถาม

5.2 การติดต่อขอรับบริการจากองค์การบริหารส่วนตำบลกุดจิก อำเภอสูงเนิน จังหวัดนครราชสีมา ของกลุ่มตัวอย่างประชาชน

5.3 ความพึงพอใจของผู้รับบริการที่มีต่อคุณภาพการให้บริการขององค์การบริหารส่วนตำบลกุดจิก อำเภอสูงเนิน จังหวัดนครราชสีมา

5.4 การประเมินความพึงพอใจของผู้รับบริการ

5.5 ข้อเสนอแนะเพิ่มเติมของประชาชนผู้รับบริการ

### 5.1 ข้อมูลทั่วไปของกลุ่มตัวอย่างประชาชนที่ตอบแบบสอบถาม

ผลการสำรวจกลุ่มตัวอย่างประชาชน จำนวน 342 คน พบว่า ส่วนใหญ่ร้อยละ 67.25 เป็นเพศหญิง ในขณะที่เพศชาย คิดเป็นร้อยละ 32.75 ผู้ให้ข้อมูลส่วนใหญ่ร้อยละ 35.09 มีอายุอยู่ระหว่าง 41-50 ปี รองลงมาคืออายุ 50 ปีขึ้นไป คิดเป็นร้อยละ 33.33 มีอายุระหว่าง 31-40 ปี คิดเป็นร้อยละ 19.88 และมีอายุอยู่ระหว่าง 20-30 ปี คิดเป็นร้อยละ 11.70 และร้อยละ 27.78 สำเร็จการศึกษาในระดับมัธยมศึกษา รองลงมาสำเร็จการศึกษาในระดับประถมศึกษา คิดเป็นร้อยละ 22.81 สำเร็จการศึกษาในระดับต่ำกว่าประถมศึกษา คิดเป็นร้อยละ 20.47 สำเร็จการศึกษาในระดับอนุปริญญา คิดเป็นร้อยละ 20.18 และสำเร็จการศึกษาในระดับปริญญาตรี คิดเป็นร้อยละ 8.77 ตามลำดับ





ส่วนใหญ่ร้อยละ 22.81 ประกอบอาชีพเกษตรกรรม รองลงมาประกอบอาชีพรับจ้าง คิดเป็นร้อยละ 20.47 ประกอบอาชีพพนักงานบริษัท คิดเป็นร้อยละ 19.01 ประกอบอาชีพค้าขาย คิดเป็นร้อยละ 17.54 ประกอบอาชีพรับราชการพนักงานของรัฐ คิดเป็นร้อยละ 11.40 และร้อยละ 8.77 เป็นนักเรียน ซึ่งร้อยละ 33.04 มีรายได้อยู่ระหว่าง 6,001–8,000 บาท รองลงมา มีรายได้อยู่ระหว่าง 4,001–6,000 บาท คิดเป็นร้อยละ 31.29 มีรายได้อยู่ระหว่าง 8,001–10,000 บาท คิดเป็นร้อยละ 23.98 และมีรายได้อยู่ระหว่าง 2,001–4,000 บาท คิดเป็นร้อยละ 11.70 ตามลำดับ

## 5.2 การติดต่อขอรับบริการจากองค์การบริหารส่วนตำบลกุดจิก

ผลการสำรวจกลุ่มตัวอย่างประชาชน จำนวน 342 คน พบว่าส่วนใหญ่ร้อยละ 37.43 มาติดต่อขอรับบริการจากองค์การบริหารส่วนตำบลกุดจิก 1-2 ครั้งใน 1 รอบปี รองลงมาเคยมาติดต่อขอรับบริการจากองค์การบริหารส่วนตำบลกุดจิก 3-4 ครั้งใน 1 รอบปี คิดเป็นร้อยละ 26.32 มาติดต่อขอรับบริการจากองค์การบริหารส่วนตำบลกุดจิก 5-6 ครั้งใน 1 รอบปี คิดเป็นร้อยละ 19.88 และร้อยละ 16.37 เคยมาติดต่อขอรับบริการจากองค์การบริหารส่วนตำบลกุดจิก 7- 8 ครั้งใน 1 รอบปี ตามลำดับ

ส่วนใหญ่ร้อยละ 23.39 มาติดต่อขอรับบริการสำนักปลัดองค์การบริหารส่วนตำบล รองลงมาได้เข้ามาติดต่อขอรับบริการกองคลัง คิดเป็นร้อยละ 21.93 มาติดต่อขอรับบริการกองการศึกษา ศาสนาและวัฒนธรรม คิดเป็นร้อยละ 19.01 มาติดต่อขอรับบริการกองสาธารณสุขและสิ่งแวดล้อม คิดเป็นร้อยละ 18.13 และมาติดต่อขอรับบริการกองช่าง คิดเป็นร้อยละ 17.54 โดยช่องทางการรับข้อมูลข่าวสารจากองค์การบริหารส่วนตำบลกุดจิก ส่วนใหญ่รับทราบข้อมูลข่าวสารจากการบอกเล่าจากผู้นำชุมชน รองลงมา รับทราบข้อมูลข่าวสารจากการติดประกาศต่างๆ และเสียงตามสาย ตามลำดับ

ผลการสำรวจกลุ่มตัวอย่างประชาชนที่มาติดต่อขอรับบริการงานที่ได้ดำเนินการและได้รับการพัฒนาครอบคลุมภารกิจหลักในการบริหารงานองค์การบริหารส่วนตำบลกุดจิก อำเภอสูงเนิน จังหวัดนครราชสีมา พบว่าส่วนใหญ่ร้อยละ 21.64 มาติดต่อขอรับบริการงานการศึกษาศูนย์พัฒนาเด็กเล็ก รองลงมาได้เข้ามาติดต่อขอรับบริการงานพัฒนาและจัดเก็บรายได้ คิดเป็นร้อยละ 21.35 มาติดต่อขอรับบริการงานด้านพัฒนาชุมชน เช่น สวัสดิการผู้สูงอายุ ผู้พิการ เด็กแรกเกิด คิดเป็นร้อยละ 19.88 มาติดต่อขอรับบริการงานด้านการจัดเก็บขยะมูลฝอย คิดเป็นร้อยละ 19.59 และมาติดต่อขอรับบริการงานก่อสร้างและบูรณะถนน คิดเป็นร้อยละ 17.54 ตามลำดับ



### 5.3 ความพึงพอใจของผู้รับบริการที่มีต่อคุณภาพการให้บริการขององค์การบริหารส่วนตำบลกุดจิก

#### 5.3.1 ความพึงพอใจของผู้รับบริการที่มีต่อคุณภาพการให้บริการ จำแนกเป็นรายด้านและภาพรวม

ผลการสำรวจ พบว่า กลุ่มตัวอย่างประชาชนมีความพึงพอใจต่อคุณภาพการให้บริการขององค์การบริหารส่วนตำบลกุดจิก ภาพรวมอยู่ในระดับ “มากที่สุด”

เมื่อพิจารณาเป็นรายด้าน พบว่า ความพึงพอใจของประชาชน โดยเรียงลำดับค่าเฉลี่ยสูงสุด คือ ด้านเจ้าหน้าที่ผู้ให้บริการ โดยมีค่าเฉลี่ยสูงสุดเท่ากับ 4.83 ระดับความพึงพอใจคิดเป็นร้อยละ 96.58 รองลงมา คือ ด้านกระบวนการขั้นตอนการให้บริการ มีค่าเฉลี่ยเท่ากับ 4.82 ระดับความพึงพอใจคิดเป็นร้อยละ 96.46 ด้านคุณภาพการให้บริการ มีค่าเฉลี่ยเท่ากับ 4.82 ระดับความพึงพอใจคิดเป็นร้อยละ 96.44 ด้านช่องทางการให้บริการ มีค่าเฉลี่ยเท่ากับ 4.82 ระดับความพึงพอใจคิดเป็นร้อยละ 96.42 และด้านสิ่งอำนวยความสะดวก มีค่าเฉลี่ยเท่ากับ 4.82 ระดับความพึงพอใจคิดเป็นร้อยละ 96.38 ตามลำดับ

#### 5.3.2 ความพึงพอใจของผู้รับบริการที่มีต่อคุณภาพการให้บริการ ตามโครงสร้างการบริหาร

##### 1) ความพึงพอใจของผู้รับบริการที่มีต่อคุณภาพการให้บริการจำแนกหน่วยงาน

###### 1.1) สำนักปลัดองค์การบริหารส่วนตำบล

ผลการสำรวจ พบว่า กลุ่มตัวอย่างประชาชนมีความพึงพอใจต่อคุณภาพการให้บริการขององค์การบริหารส่วนตำบลกุดจิก ภาพรวมของสำนักปลัดองค์การบริหารส่วนตำบล อยู่ในระดับ “มากที่สุด”

เมื่อพิจารณาเป็นรายด้าน พบว่า ประชาชนมีความพึงพอใจโดยเรียงลำดับค่าเฉลี่ยสูงสุด 3 อันดับแรก คือ ด้านเจ้าหน้าที่ผู้ให้บริการ โดยมีค่าเฉลี่ยสูงสุดเท่ากับ 4.84 รองลงมาคือ ด้านคุณภาพการให้บริการ มีค่าเฉลี่ยเท่ากับ 4.83 และมีค่าเฉลี่ยเท่ากับ 4.82 คือ 1) ด้านช่องทางการให้บริการ 2) ด้านกระบวนการขั้นตอนการให้บริการ ตามลำดับ

###### 1.2) กองคลัง

ผลการสำรวจ พบว่า กลุ่มตัวอย่างประชาชนมีความพึงพอใจต่อคุณภาพการให้บริการขององค์การบริหารส่วนตำบลกุดจิก ภาพรวมของกองคลังอยู่ในระดับ “มากที่สุด”

เมื่อพิจารณาเป็นรายด้าน พบว่า ความพึงพอใจของประชาชน โดยเรียงลำดับค่าเฉลี่ยสูงสุด 3 อันดับแรก คือ ด้านคุณภาพการให้บริการ โดยมีค่าเฉลี่ยสูงสุดเท่ากับ 4.85 รองลงมาคือ ด้านสิ่งอำนวยความสะดวก มีค่าเฉลี่ยเท่ากับ 4.84 และมีค่าเฉลี่ยเท่ากับ 4.83 คือ 1) ด้านช่องทางการให้บริการ 2) ด้านเจ้าหน้าที่ผู้ให้บริการ ตามลำดับ



### 1.3) กองช่าง

ผลการสำรวจ พบว่า กลุ่มตัวอย่างประชาชนมีความพึงพอใจต่อคุณภาพการให้บริการขององค์การบริหารส่วนตำบลกุดจิก ภาพรวมของกองช่างอยู่ในระดับ “มากที่สุด”

เมื่อพิจารณาเป็นรายด้าน พบว่า ความพึงพอใจของประชาชนโดยเรียงลำดับค่าเฉลี่ยสูงสุด คือ ด้านช่องทางการให้บริการ โดยมีค่าเฉลี่ยสูงสุดเท่ากับ 4.82 รองลงมาคือค่าเฉลี่ยเท่ากับ 4.81 คือ 1) ด้านกระบวนการขั้นตอนการให้บริการ 2) ด้านสิ่งอำนวยความสะดวก 3) ด้านเจ้าหน้าที่ผู้ให้บริการ และ ด้านคุณภาพการให้บริการ มีค่าเฉลี่ยเท่ากับ 4.80 ตามลำดับ

### 1.4) กองการศึกษา ศาสนาและวัฒนธรรม

ผลการสำรวจ พบว่า กลุ่มตัวอย่างประชาชนมีความพึงพอใจต่อคุณภาพการให้บริการขององค์การบริหารส่วนตำบลกุดจิก ภาพรวมของกองการศึกษา ศาสนาและวัฒนธรรม อยู่ในระดับ “มากที่สุด”

เมื่อพิจารณาเป็นรายด้าน พบว่า ความพึงพอใจของประชาชนโดยเรียงลำดับค่าเฉลี่ยสูงสุด 3 อันดับแรก คือ ด้านเจ้าหน้าที่ผู้ให้บริการ โดยมีค่าเฉลี่ยสูงสุดเท่ากับ 4.85 รองลงมาคือด้านกระบวนการขั้นตอนการให้บริการ มีค่าเฉลี่ยเท่ากับ 4.84 และมีค่าเฉลี่ยเท่ากับ 4.83 คือ 1) ด้านสิ่งอำนวยความสะดวก 2) ด้านคุณภาพการให้บริการ ตามลำดับ

### 1.5) กองสาธารณสุขและสิ่งแวดล้อม

ผลการสำรวจ พบว่า กลุ่มตัวอย่างประชาชนมีความพึงพอใจต่อคุณภาพการให้บริการขององค์การบริหารส่วนตำบลกุดจิก ภาพรวมของกองสาธารณสุขและสิ่งแวดล้อม อยู่ในระดับ “มากที่สุด”

เมื่อพิจารณาเป็นรายด้าน พบว่า ความพึงพอใจของประชาชน โดยเรียงลำดับค่าเฉลี่ยสูงสุด คือ ด้านกระบวนการขั้นตอนการให้บริการ โดยมีค่าเฉลี่ยสูงสุดเท่ากับ 4.84 รองลงมาคือด้านคุณภาพการให้บริการ มีค่าเฉลี่ยเท่ากับ 4.83 และมีค่าเฉลี่ยเท่ากับ 4.82 คือ 1) ด้านเจ้าหน้าที่ผู้ให้บริการ 2) ด้านช่องทางการให้บริการ ตามลำดับ



## 2) ความพึงพอใจของผู้รับบริการที่มีต่อคุณภาพการให้บริการขององค์การบริหารส่วนตำบลทุกจุดที่ได้ดำเนินการพัฒนาครอบคลุมภารกิจหลักในการบริหารงานองค์การบริหารส่วนตำบลทุกจุด จำแนกตามงาน

องค์การบริหารส่วนตำบลทุกจุด ได้ดำเนินการพัฒนาครอบคลุมภารกิจหลักในการบริหารงานองค์การบริหารส่วนตำบลทุกจุดที่สำคัญได้แก่

- 2.1) การให้บริการงานด้านการจัดเก็บขยะมูลฝอย
  - 2.2) การให้บริการงานด้านการพัฒนาและการจัดเก็บรายได้
  - 2.3) การให้บริการงานก่อสร้างและบูรณะถนน
  - 2.4) การให้บริการงานบริหารการศึกษาศูนย์พัฒนาเด็กเล็ก
  - 2.5) การให้บริการงานด้านพัฒนาชุมชน เช่น สวัสดิการผู้สูงอายุ ผู้พิการ เด็กแรกเกิด
- โดยผลการสำรวจความพึงพอใจของประชาชนผู้ใช้บริการ ดังนี้

### 2.1) การให้บริการงานด้านการจัดเก็บขยะมูลฝอย

ผลการสำรวจ พบว่า กลุ่มตัวอย่างประชาชนมีความพึงพอใจต่อคุณภาพการให้บริการขององค์การบริหารส่วนตำบลทุกจุด ภาพรวมการให้บริการงานด้านการจัดเก็บขยะมูลฝอย อยู่ในระดับ “มากที่สุด”

เมื่อพิจารณาเป็นรายด้าน พบว่า ความพึงพอใจของประชาชนโดยเรียงลำดับค่าเฉลี่ยสูงสุด 3 อันดับแรก คือ ด้านเจ้าหน้าที่ผู้ให้บริการ โดยมีค่าเฉลี่ยสูงสุดเท่ากับ 4.85 รองลงมาคือ ด้านช่องทางการให้บริการ มีค่าเฉลี่ยเท่ากับ 4.84 และมีค่าเฉลี่ยเท่ากับ 4.83 คือ ด้านคุณภาพการให้บริการตามลำดับ

### 2.2) การให้บริการงานบริการด้านการพัฒนาและจัดเก็บรายได้

ผลการสำรวจ พบว่า กลุ่มตัวอย่างประชาชนมีความพึงพอใจต่อคุณภาพการให้บริการขององค์การบริหารส่วนตำบลทุกจุด ภาพรวมในการให้บริการงานบริการด้านการพัฒนาและจัดเก็บรายได้ อยู่ในระดับ “มากที่สุด”

เมื่อพิจารณาเป็นรายด้าน พบว่า ความพึงพอใจของประชาชนโดยเรียงลำดับค่าเฉลี่ยสูงสุด 3 อันดับแรก คือ ด้านช่องทางการให้บริการ มีค่าเฉลี่ยสูงสุดเท่ากับ 4.82 รองลงมาคือค่าเฉลี่ยเท่ากับ 4.81 คือ 1) ด้านเจ้าหน้าที่ผู้ให้บริการ 2) ด้านคุณภาพการให้บริการ 3) ด้านกระบวนการขั้นตอนการให้บริการ และมีค่าเฉลี่ยเท่ากับ 4.80 คือ ด้านสิ่งอำนวยความสะดวก ตามลำดับ



### 2.3) การให้บริการงานก่อสร้างและบูรณะถนน

ผลการสำรวจ พบว่า กลุ่มตัวอย่างประชาชนมีความพึงพอใจต่อคุณภาพการให้บริการขององค์การบริหารส่วนตำบลกุดจิก ภาพรวมในการให้บริการงานก่อสร้างและบูรณะถนน อยู่ในระดับ “มากที่สุด”

เมื่อพิจารณาเป็นรายด้าน พบว่า ความพึงพอใจของประชาชนโดยเรียงลำดับค่าเฉลี่ยสูงสุด 3 อันดับแรก คือ ด้านคุณภาพการให้บริการ โดยมีค่าเฉลี่ยสูงสุดเท่ากับ 4.84 รองลงมามีค่าเฉลี่ยเท่ากับ 4.82 คือ 1) ด้านสิ่งอำนวยความสะดวก 2) ด้านเจ้าหน้าที่ผู้ให้บริการ และมีค่าเฉลี่ยเท่ากับ 4.81 คือ ด้านกระบวนการขั้นตอนการให้บริการ ตามลำดับ

### 2.4) การให้บริการงานบริหารการศึกษาศูนย์พัฒนาเด็กเล็ก

ผลการสำรวจ พบว่า กลุ่มตัวอย่างประชาชนมีความพึงพอใจต่อคุณภาพการให้บริการขององค์การบริหารส่วนตำบลกุดจิก ภาพรวมในการให้บริการงานบริหารการศึกษาศูนย์พัฒนาเด็กเล็ก อยู่ในระดับ “มากที่สุด”

เมื่อพิจารณาเป็นรายด้าน พบว่า ความพึงพอใจของประชาชนโดยเรียงลำดับค่าเฉลี่ยสูงสุด 3 อันดับแรก คือ ด้านคุณภาพการให้บริการ โดยมีค่าเฉลี่ยสูงสุดเท่ากับ 4.84 รองลงมา คือ ด้านช่องทางการให้บริการ มีค่าเฉลี่ยเท่ากับ 4.83 และมีค่าเฉลี่ยเท่ากับ 4.82 คือ ด้านกระบวนการขั้นตอนการให้บริการ ตามลำดับ

### 2.5) การให้บริการงานด้านพัฒนาชุมชน เช่น สวัสดิการผู้สูงอายุ ผู้พิการ เด็กแรกเกิด

ผลการสำรวจ พบว่า กลุ่มตัวอย่างประชาชนมีความพึงพอใจต่อคุณภาพการให้บริการขององค์การบริหารส่วนตำบลกุดจิก ภาพรวมการให้บริการงานด้านพัฒนาชุมชน เช่น สวัสดิการผู้สูงอายุ ผู้พิการ เด็กแรกเกิด อยู่ในระดับ “มากที่สุด”

เมื่อพิจารณาเป็นรายด้าน พบว่า ความพึงพอใจของประชาชนโดยเรียงลำดับค่าเฉลี่ยสูงสุด คือ ด้านคุณภาพการให้บริการ โดยมีค่าเฉลี่ยสูงสุดเท่ากับ 4.83 รองลงมามีค่าเฉลี่ยเท่ากับ 4.82 คือ 1) ด้านสิ่งอำนวยความสะดวก 2) ด้านกระบวนการขั้นตอนการให้บริการ 3) ด้านช่องทางการให้บริการ 4) ด้านเจ้าหน้าที่ผู้ให้บริการ ตามลำดับ



#### 5.4 การประเมินความพึงพอใจของผู้รับบริการ

ผลการประเมิน พบว่า กลุ่มตัวอย่างประชาชนมีความพึงพอใจต่อคุณภาพการให้บริการขององค์การบริหารส่วนตำบลกุดจิก ภาพรวมอยู่ในระดับ “มากที่สุด” โดยระดับความพึงพอใจร้อยละ 96.47 ได้คะแนนเทียบเกณฑ์มาตรฐานอยู่ในระดับ 10

เมื่อพิจารณาเป็นรายด้าน พบว่า ประชาชนกลุ่มตัวอย่างมีความพึงพอใจต่อคุณภาพการให้บริการขององค์การบริหารส่วนตำบลกุดจิก ในระดับ “มากที่สุด” โดยด้านเจ้าหน้าที่ผู้ให้บริการ มีค่าเฉลี่ยเท่ากับ 4.83 ระดับความพึงพอใจคิดเป็นร้อยละ 96.58 รองลงมาคือ ด้านกระบวนการขั้นตอนการให้บริการ มีค่าเฉลี่ยเท่ากับ 4.82 ระดับความพึงพอใจคิดเป็นร้อยละ 96.46 ด้านคุณภาพการให้บริการ มีค่าเฉลี่ยเท่ากับ 4.82 ระดับความพึงพอใจคิดเป็นร้อยละ 96.44 ด้านช่องทางการให้บริการ มีค่าเฉลี่ยเท่ากับ 4.82 ระดับความพึงพอใจคิดเป็นร้อยละ 96.42 และด้านสิ่งอำนวยความสะดวก มีค่าเฉลี่ยเท่ากับ 4.82 ระดับความพึงพอใจคิดเป็นร้อยละ 96.38 ซึ่งทุกด้านได้คะแนนเทียบเกณฑ์มาตรฐานอยู่ในระดับ 10

#### การประเมินความพึงพอใจของผู้รับบริการที่มีต่อคุณภาพการให้บริการขององค์การบริหารส่วนตำบลกุดจิก จำแนกตามภาระงานหลัก

##### 1) การประเมินความพึงพอใจการให้บริการงานด้านการจัดเก็บขยะมูลฝอย

ผลการประเมิน พบว่า กลุ่มตัวอย่างประชาชนมีความพึงพอใจต่อคุณภาพการให้บริการงานด้านการจัดเก็บขยะมูลฝอยขององค์การบริหารส่วนตำบลกุดจิก ภาพรวมอยู่ในระดับ “มากที่สุด” โดยระดับความพึงพอใจคิดเป็นร้อยละ 96.60 ได้คะแนนเทียบเกณฑ์มาตรฐานอยู่ในระดับ 10

เมื่อพิจารณาเป็นรายด้าน พบว่า กลุ่มตัวอย่างประชาชนมีความพึงพอใจต่อคุณภาพการให้บริการขององค์การบริหารส่วนตำบลกุดจิก ในระดับ “มากที่สุด” ในด้านเจ้าหน้าที่ผู้ให้บริการ มีค่าเฉลี่ยเท่ากับ 4.85 ระดับความพึงพอใจคิดเป็นร้อยละ 96.86 รองลงมาคือ ด้านช่องทางการให้บริการ มีค่าเฉลี่ยเท่ากับ 4.84 ระดับความพึงพอใจคิดเป็นร้อยละ 96.69 ด้านคุณภาพการให้บริการ มีค่าเฉลี่ยเท่ากับ 4.83 ระดับความพึงพอใจคิดเป็นร้อยละ 96.64 ด้านกระบวนการขั้นตอนการให้บริการ มีค่าเฉลี่ยเท่ากับ 4.82 ระดับความพึงพอใจคิดเป็นร้อยละ 96.45 และด้านสิ่งอำนวยความสะดวก มีค่าเฉลี่ยเท่ากับ 4.82 ระดับความพึงพอใจคิดเป็นร้อยละ 96.28 ซึ่งทุกด้านได้คะแนนเทียบเกณฑ์มาตรฐานอยู่ในระดับ 10



## 2) การประเมินความพึงพอใจการให้บริการงานบริการด้านการพัฒนาและจัดเก็บรายได้

ผลการประเมิน พบว่า กลุ่มตัวอย่างประชาชนมีความพึงพอใจต่อคุณภาพการให้บริการงานบริการด้านการพัฒนาและจัดเก็บรายได้ขององค์การบริหารส่วนตำบลกุดจิก ภาพรวมอยู่ในระดับ “มากที่สุด” โดยระดับความพึงพอใจร้อยละ 96.45 ได้คะแนนเทียบเกณฑ์มาตรฐานอยู่ในระดับ 10

เมื่อพิจารณาเป็นรายด้าน พบว่า กลุ่มตัวอย่างประชาชนมีความพึงพอใจต่อคุณภาพการให้บริการขององค์การบริหารส่วนตำบลกุดจิก ในระดับ “มากที่สุด” โดยด้านเจ้าหน้าที่ผู้ให้บริการ มีค่าเฉลี่ยเท่ากับ 4.85 ระดับความพึงพอใจคิดเป็นร้อยละ 96.84 รองลงมาคือ ด้านสิ่งอำนวยความสะดวก มีค่าเฉลี่ยเท่ากับ 4.84 ระดับความพึงพอใจคิดเป็นร้อยละ 96.74 ด้านกระบวนการขั้นตอนการให้บริการ มีค่าเฉลี่ยเท่ากับ 4.82 ระดับความพึงพอใจคิดเป็นร้อยละ 96.37 ด้านช่องทางการให้บริการ มีค่าเฉลี่ยเท่ากับ 4.81 ระดับความพึงพอใจคิดเป็นร้อยละ 96.11 และด้านคุณภาพการให้บริการ มีค่าเฉลี่ยเท่ากับ 4.80 ระดับความพึงพอใจคิดเป็นร้อยละ 96.06 ซึ่งทุกด้านได้คะแนนเทียบเกณฑ์มาตรฐานอยู่ในระดับ 10

## 3) การประเมินความพึงพอใจการให้บริการงานก่อสร้างและบูรณะถนน

ผลการประเมิน พบว่า กลุ่มตัวอย่างประชาชนมีความพึงพอใจต่อคุณภาพการให้บริการงานก่อสร้างและบูรณะถนนขององค์การบริหารส่วนตำบลกุดจิก ภาพรวมอยู่ในระดับ “มากที่สุด” โดยระดับความพึงพอใจร้อยละ 96.39 ได้คะแนนเทียบเกณฑ์มาตรฐานอยู่ในระดับ 10

เมื่อพิจารณาเป็นรายด้านพบว่า กลุ่มตัวอย่างประชาชนมีความพึงพอใจต่อคุณภาพการให้บริการขององค์การบริหารส่วนตำบลกุดจิก ในระดับ “มากที่สุด” โดยด้านเจ้าหน้าที่ผู้ให้บริการ มีค่าเฉลี่ยเท่ากับ 4.84 ระดับความพึงพอใจร้อยละ 96.69 รองลงมาคือ ด้านสิ่งอำนวยความสะดวก มีค่าเฉลี่ยเท่ากับ 4.83 ระดับความพึงพอใจร้อยละ 96.44 ด้านกระบวนการขั้นตอนการให้บริการ มีค่าเฉลี่ยเท่ากับ 4.82 ระดับความพึงพอใจร้อยละ 96.40 ด้านช่องทางการให้บริการ มีค่าเฉลี่ยเท่ากับ 4.82 ระดับความพึงพอใจร้อยละ 96.33 และด้านคุณภาพการให้บริการ มีค่าเฉลี่ยเท่ากับ 4.80 ระดับความพึงพอใจร้อยละ 95.91 ซึ่งทุกด้านได้คะแนนเทียบเกณฑ์มาตรฐานอยู่ในระดับ 10





#### 4) การประเมินความพึงพอใจการให้บริการงานบริหารการศึกษาศูนย์พัฒนาเด็กเล็ก

ผลการประเมิน พบว่า กลุ่มตัวอย่างประชาชนมีความพึงพอใจต่อคุณภาพการให้บริการงานบริหารการศึกษาศูนย์พัฒนาเด็กเล็กขององค์การบริหารส่วนตำบลกุดจิก ภาพรวมอยู่ในระดับ “มากที่สุด” โดยระดับความพึงพอใจ ร้อยละ 96.40 ได้คะแนนเทียบเกณฑ์มาตรฐานอยู่ในระดับ 10

เมื่อพิจารณาเป็นรายด้านพบว่า กลุ่มตัวอย่างประชาชนมีความพึงพอใจต่อคุณภาพการให้บริการขององค์การบริหารส่วนตำบลกุดจิก ในระดับ “มากที่สุด” โดยด้านคุณภาพการให้บริการ มีค่าเฉลี่ยเท่ากับ 4.84 ระดับความพึงพอใจคิดเป็นร้อยละ 96.70 รองลงมาคือ ด้านช่องทางการให้บริการมีค่าเฉลี่ยเท่ากับ 4.83 ระดับความพึงพอใจคิดเป็นร้อยละ 96.65 ด้านกระบวนการขั้นตอนการให้บริการ มีค่าเฉลี่ยเท่ากับ 4.82 ระดับความพึงพอใจคิดเป็นร้อยละ 96.41 ด้านเจ้าหน้าที่ผู้ให้บริการ มีค่าเฉลี่ยเท่ากับ 4.81 ระดับความพึงพอใจคิดเป็นร้อยละ 96.14 และด้านสิ่งอำนวยความสะดวก มีค่าเฉลี่ยเท่ากับ 4.80 ระดับความพึงพอใจคิดเป็นร้อยละ 96.04 ซึ่งทุกด้านได้คะแนนเทียบเกณฑ์มาตรฐานอยู่ในระดับ 10

#### 5) การประเมินความพึงพอใจการให้บริการงานด้านพัฒนาชุมชน เช่น สวัสดิการผู้สูงอายุ ผู้พิการ เด็กแรกเกิด

ผลการประเมิน พบว่า กลุ่มตัวอย่างประชาชนมีความพึงพอใจต่อคุณภาพการให้บริการงานป้องกันและบรรเทาสาธารณภัยขององค์การบริหารส่วนตำบลกุดจิก ภาพรวมอยู่ในระดับ “มากที่สุด” โดยระดับความพึงพอใจร้อยละ 96.39 ได้คะแนนเทียบเกณฑ์มาตรฐานอยู่ในระดับ 10

เมื่อพิจารณาเป็นรายด้าน พบว่า กลุ่มตัวอย่างประชาชนมีความพึงพอใจต่อคุณภาพการให้บริการขององค์การบริหารส่วนตำบลกุดจิก ในระดับ “มากที่สุด” โดยด้านคุณภาพการให้บริการ มีค่าเฉลี่ยเท่ากับ 4.83 ระดับความพึงพอใจร้อยละ 96.48 รองลงมาคือ ด้านสิ่งอำนวยความสะดวก มีค่าเฉลี่ยเท่ากับ 4.82 ระดับความพึงพอใจร้อยละ 96.43 ด้านกระบวนการขั้นตอนการให้บริการ มีค่าเฉลี่ยเท่ากับ 4.82 ระดับความพึงพอใจร้อยละ 96.42 ด้านช่องทางการให้บริการ มีค่าเฉลี่ยเท่ากับ 4.82 ระดับความพึงพอใจร้อยละ 96.33 และด้านเจ้าหน้าที่ผู้ให้บริการ มีค่าเฉลี่ยเท่ากับ 4.82 ระดับความพึงพอใจร้อยละ 96.26 ซึ่งทุกด้านได้คะแนนเทียบเกณฑ์มาตรฐานอยู่ในระดับ 10



ผลการประเมินความพึงพอใจของประชาชนต่อคุณภาพการให้บริการขององค์การบริหารส่วนตำบลกุดจิก ประจำปีงบประมาณ พ.ศ. 2566 มีการให้บริการโดยภาพรวมของระดับความพึงพอใจ คิดเป็นร้อยละ 96.47

เมื่อพิจารณาเป็นรายด้านจะเห็นว่า ประชาชนผู้รับบริการมีความพึงพอใจต่อคุณภาพการให้บริการขององค์การบริหารส่วนตำบลกุดจิก โดยค่าเฉลี่ยสูงสุด คือ ด้านเจ้าหน้าที่ผู้ให้บริการ ประชาชนผู้รับบริการ มีความพึงพอใจคิดเป็นร้อยละ 96.58 รองลงมาคือ ด้านกระบวนการขั้นตอนการให้บริการประชาชนผู้รับบริการมีความพึงพอใจคิดเป็นร้อยละ 96.46 ด้านคุณภาพการให้บริการ ประชาชนผู้รับบริการมีความพึงพอใจคิดเป็นร้อยละ 96.44 ด้านช่องทางการให้บริการ ประชาชนผู้รับบริการมีความพึงพอใจคิดเป็นร้อยละ 96.42 และด้านสิ่งอำนวยความสะดวก ประชาชนผู้รับบริการมีความพึงพอใจคิดเป็นร้อยละ 96.38

ผลการประเมินความพึงพอใจเทียบเกณฑ์มาตรฐานตามมิติที่ 2 ด้านคุณภาพการให้บริการ จำแนกตามกรอบภาระงานทั้ง 5 งาน มีค่าเท่ากับ 482.22 คิดเป็นร้อยละ 96.44 โดยเทียบเกณฑ์มาตรฐานมีค่าเท่ากับ 10 คะแนน ดังนี้

- 1) งานด้านการจัดเก็บขยะมูลฝอยขององค์การบริหารส่วนตำบลกุดจิกประชากรกลุ่มตัวอย่างมีความพึงพอใจต่อคุณภาพการให้บริการภาพรวมอยู่ในระดับร้อยละ 96.60
- 2) งานบริการด้านการพัฒนาและจัดเก็บรายได้ขององค์การบริหารส่วนตำบลกุดจิก ประชากรกลุ่มตัวอย่างมีความพึงพอใจต่อคุณภาพการให้บริการภาพรวมอยู่ในระดับร้อยละ 96.45
- 3) งานก่อสร้างและบูรณะถนนขององค์การบริหารส่วนตำบลกุดจิกประชากรกลุ่มตัวอย่างมีความพึงพอใจต่อคุณภาพการให้บริการภาพรวมอยู่ในระดับร้อยละ 96.39
- 4) งานบริหารการศึกษาศูนย์พัฒนาเด็กเล็กขององค์การบริหารส่วนตำบลกุดจิก ประชากรกลุ่มตัวอย่างมีความพึงพอใจต่อคุณภาพการให้บริการภาพรวมอยู่ในระดับร้อยละ 96.40
- 5) งานด้านพัฒนาชุมชน เช่น สวัสดิการผู้สูงอายุ ผู้พิการ เด็กแรกเกิดขององค์การบริหารส่วนตำบลกุดจิก ประชากรกลุ่มตัวอย่างมีความพึงพอใจต่อคุณภาพการให้บริการภาพรวมอยู่ในระดับร้อยละ 96.39



## 5.5 ข้อเสนอแนะเพิ่มเติมของประชาชนผู้รับบริการด้านการให้บริการขององค์การบริหารส่วนตำบล กุดจิก อำเภอสว่างแดนดิน จังหวัดนครราชสีมา

การสำรวจความคิดเห็นของประชาชน พบว่า องค์การบริหารส่วนตำบลกุดจิก อำเภอสว่างแดนดิน จังหวัดนครราชสีมา มีการบริหารงานที่ส่งเสริมการมีส่วนร่วมของประชาชนทั้งด้านการประชาคม การมีส่วนร่วมในการดำเนินกิจกรรมการพัฒนาชุมชน มีการส่งเสริมอาชีพให้กับประชาชนในชุมชน และการมีโครงการพัฒนาชุมชนอย่างต่อเนื่อง ในการปฏิบัติหน้าที่ของเจ้าหน้าที่ อบต. มีความเป็นกันเองกับประชาชนผู้รับบริการ เจ้าหน้าที่ขององค์การบริหารส่วนตำบลมาลงพื้นที่ให้คำแนะนำชาวบ้านในเรื่องต่างๆ รวมถึงมีการประชุมประชาคมแจ้งข้อมูลข่าวสารเป็นระยะๆ นอกจากนี้ทางอบต. มีการรณรงค์ในการคัดแยกขยะธรรมดา ขยะอันตรายและมีจุดให้บริการถังขยะอันตราย โดยมีการประชาสัมพันธ์ให้ลูกบ้านนำขยะอันตราย ขยะติดเชื้อมาทิ้งในจุดดังกล่าว มีการปรับภูมิทัศน์โดยการตัดต้นไม้ตามที่สาธารณะ ชุมชนรกร้างให้สะอาดน่าอยู่ ทั้งนี้ผลการสำรวจประชาชนกลุ่มตัวอย่างได้แสดงข้อคิดเห็นถึงประสิทธิภาพและประสิทธิผลของการบริหารงานขององค์การบริหารส่วนตำบลกุดจิก อำเภอสว่างแดนดิน จังหวัดนครราชสีมา อยู่ในระดับมากที่สุด คิดเป็นร้อยละ 96.47

นอกจากนี้ประชาชนกลุ่มตัวอย่างในเขตพื้นที่องค์การบริหารส่วนตำบลกุดจิก ได้เสนอแนะเพิ่มเติมสำหรับแนวทางการพัฒนาดังนี้

1. อยากให้มีการจัดสรรงบประมาณเพิ่มไฟส่องสว่างตามถนนในซอยต่างๆ เนื่องจากยังมีหลายจุดที่ไฟฟ้ายส่องสว่างบริเวณถนนยังห่างกัน
2. อยากให้มีการจัดสรรงบประมาณในการติดกล้องวงจรปิดตามแยกต่างๆ และจุดเสี่ยงภายในชุมชน
3. ควรมีการปรับปรุงระบบน้ำประปาเนื่องจากยังมีตะกอนและสิ่งเจือปน และในบางหมู่บ้านน้ำประปาไหลค่อนข้างน้อย
4. อยากให้มีการจัดสรรงบประมาณในการทำท่อระบายน้ำ เพราะยังมีหลายจุดที่ไม่มีท่อระบายน้ำทำให้น้ำท่วมขัง



# บรรณานุกรม



## บรรณานุกรม


- โกวิท พวงงาม. การปกครองท้องถิ่นไทย : หลักการและมิติใหม่ในอนาคต. กรุงเทพฯ : วิทยุชน.2543.  
----- . การปกครองท้องถิ่นไทย การปกครองท้องถิ่นว่าด้วย ทฤษฎี แนวคิดและหลักการ.  
กรุงเทพฯ : เอเชียเพลส. 2550.
- . การปกครองท้องถิ่นไทย. กรุงเทพฯ: วิทยุชน. 2552.
- จิตตินันท์ เตชะคุปต์.ความรู้เบื้องต้นเกี่ยวกับจิตวิทยาบริการ” เอกสารการสอนชุดวิชาจิตวิทยา  
การบริการ เล่มที่ 1 หน่วยที่ 1-7 นนทบุรี. สาขาวิชาคหกรรมศาสตร์ มหาวิทยาลัย  
สุโขทัยธรรมาธิราช .2540.
- . เจตคติและความพึงพอใจในการบริการ. นนทบุรี: มหาวิทยาลัยสุโขทัยธรรมาธิราช. 2543.
- ชัยสมพล ชาวประเสริฐ. การตลาดบริการ.กรุงเทพฯ: ซีเอ็ดดูเคชั่น. 2546.
- ชูวงศ์ ฉายะบุตร. การปกครองส่วนท้องถิ่นไทย. กรุงเทพมหานคร : ส่วนท้องถิ่น. 2539.
- ชาญชัย แสวงศักดิ์. คำอธิบายกฎหมายปกครอง. กรุงเทพฯ : วิทยุชน. 2542.
- ชนานุช วิชิตะกุล. ความคิดเห็นของลูกค้าที่มีต่อการให้บริการของธนาคารกรุงไทย จำกัด (มหาชน)  
สาขาชะอำ จังหวัดเพชรบุรี. สารนิพนธ์ ปริญญาการศึกษามหาบัณฑิต สาขาวิชาเอก  
ธุรกิจศึกษา. กรุงเทพฯ.มหาวิทยาลัยศรีนครินทรวิโรฒ. 2546.
- ชัยสมพล ชาวประเสริฐ. การตลาดบริการ. กรุงเทพฯ: ซีเอ็ดดูเคชั่น. 2546
- ดุขฎิ สุวัฒน์วิทยากร. รายได้ขององค์กรปกครองส่วนท้องถิ่นในประเทศไทย. นนทบุรี:  
สถาบันพระปกเกล้า. 2551.
- ถวิล ธาราโรจน์. จิตวิทยาสังคม. กรุงเทพฯ : อักษรพัฒนา. 2536.
- เทพศักดิ์บุญรัตน์. “แนวคิดสมัยใหม่เกี่ยวกับการให้บริการสาธารณะ”, ใน แนวคิด ทฤษฎีและ  
หลักรัฐประศาสนศาสตร์. นนทบุรี: มหาวิทยาลัยสุโขทัยธรรมาธิราช. 2548.
- ประทาน คงฤทธิศึกษากร. การปกครองเมืองพัทยา. พิมพ์ครั้งที่ 2 . กรุงเทพฯ : สหายบล็อกการพิมพ์.  
2554 .
- ปรัชญา เวสารัชช. บริการประชาชน - ทำได้ไม่ยาก (ถ้าอยากทำ). กรุงเทพฯ: กราฟิเคฟอรัม. 2540.
- ปริมปภา วงศ์คำตา. ประสิทธิภาพงานจัดเก็บรายได้ขององค์การบริหารส่วนตำบลลำโรง  
อำเภออนตา จังหวัดอุบลราชธานี. วิทยานิพนธ์ ร.บ. (การปกครองท้องถิ่น).  
ขอนแก่น : มหาวิทยาลัยขอนแก่น. 2555.



- ผุสดี แสนเสนาะ. **คุณภาพการให้บริการงานจัดเก็บภาษีขององค์การบริหารส่วนตำบลตะปอน อำเภอขลุง จังหวัดจันทบุรี**. ปริญญาบริหารธุรกิจมหาบัณฑิต สาขาการบริหารธุรกิจ บัณฑิตวิทยาลัย มหาวิทยาลัยราชภัฏรำไพพรรณี. 2556.
- พวงเพชร สุวรรณชาติ. **ความพึงพอใจของประชาชนต่อการดำเนินการด้านโครงสร้างพื้นฐานของเทศบาลนครหาดใหญ่**. ระหว่าง พ.ศ. 2552 – พ.ศ. 2553. สารนิพนธ์รัฐประศาสนศาสตร์ มหาบัณฑิต ภาคพิเศษ รุ่นที่ 17 สถาบันบัณฑิตพัฒนบริหารศาสตร์. 2553.
- เพ็ญศิริ โชติพันธ์. **กลยุทธ์การตลาด**. อุบลราชธานี : ตระการการพิมพ์. 2552.
- พรรณี ชุตินันธธาตา. การบริการดีเป็นอย่างไร. วันที่ค้นข้อมูล 29 ตุลาคม 2554  
เข้าถึงได้จาก <http://sabaisabai.20m.com/sabai-goodservice.html>.
- ราชบัณฑิตยสถาน. **พจนานุกรมฉบับราชบัณฑิตยสถาน พ.ศ. 2542**. กรุงเทพฯ: อักษรเจริญทัศน์. 2542.
- เวชพล อ่อนละม้าย. **การศึกษาความพึงพอใจของผู้ใช้บริการองค์การบริหารส่วนตำบลบากเรือ อำเภอมหาชนะชัย จังหวัดยโสธร**. วิทยาลัยเกษตรและเทคโนโลยียโสธร จังหวัดยโสธร. 2553.
- ศิริพงษ์ ลดาวัลย์ ณ อยุธยา. **ทฤษฎีและแนวคิดทางรัฐประศาสนศาสตร์**. เชียงใหม่ : ดาว. 2543
- ศักดิ์ชัย ศิริปรีชากุล. **การศึกษาความพึงพอใจของผู้รับบริการต่อระบบบริการของโรงพยาบาลกาฬสินธุ์วิทยานิพนธ์ บริหารธุรกิจมหาบัณฑิต รายงานการศึกษาปัญหาพิเศษ (บธ.ม. (บริหารธุรกิจ))**. มหาสารคาม. มหาวิทยาลัยมหาสารคาม. 2545.
- สมคิด เลิศไพฑูรย์. **กฎหมายการปกครองท้องถิ่น**. กรุงเทพฯ : คณะรัฐมนตรีและราชกิจจานุเบกษา. 2550.
- สมวงศ์ พงศ์สถาพร. **เคล็ดลับการตลาดบริการ**. กรุงเทพฯ: พีซี พรินท์เทค. 2550.
- สำนักงานเลขาธิการสภาผู้แทนราษฎร. **ระบบงานรัฐสภา 2555**. กรุงเทพฯ : สำนักการพิมพ์สำนักงานเลขาธิการสภาผู้แทนราษฎร. 2555.
- สำนักงานคณะกรรมการพัฒนาระบบราชการ. **20 กระทรวงกลไกของรัฐเพื่อการพัฒนาประเทศ**. กรุงเทพฯ: (ม.ป.ท.). 2547.
- สมิต สัจฉกร. **การต้อนรับและบริการที่เป็นเลิศ**. กรุงเทพฯ : วิญญูชน. 2542 .
- สุกัญญา มีแก้ว. **ความพึงพอใจของประชาชนในการใช้บริการขององค์การบริหารส่วนตำบลเขตอำเภอท่าชนะ จังหวัดสุราษฎร์ธานี**. หลักสูตรบริหารธุรกิจมหาบัณฑิต. มหาวิทยาลัยราชภัฏสุราษฎร์ธานี. 2554.
- สุพรรณิ อินทร์แก้ว. **การตลาดธุรกิจบริการเฉพาะอย่าง**. กรุงเทพฯ: ธนาเพลส. 2550.



- อภิรักษ์ จันตะนี. การใช้สถิติวิเคราะห์ข้อมูลสำหรับวิทยานิพนธ์ทางธุรกิจ. บัณฑิตวิทยาลัย มหาวิทยาลัยราชภัฏพระนครศรีอยุธยา. 2547.
- อเนก สุวรรณบัณฑิต และภาสกร อุดลพัฒน์กิจ. จิตวิทยาบริการ. กรุงเทพฯ: บริษัทเพรสแอนดตีไซน จำกัด. 2548.
- อเนก เหล่าธรรมทัศน์. วิสัยทัศน์การปกครองท้องถิ่นและแผนการกระจายอำนาจ. กรุงเทพฯ: โรงพิมพ์ดีแอลเอส. 2543.
- Herzberg, F., Mausner, B., & Snyderman, B. B. **The Motivation to Work** (2nd<sup>ed.</sup>). New York: John Wiley & Sons. 1959.
- Kotler, Phillip. **Marketing Management**. 9<sup>th</sup> edition Englewood Cliffs, N. J. : Prentice-Hall. 1997.
- . **Marketing Management: The Millennium edition**. New Jersey: Prentice Hall International. 2000.
- . **Marketing Management**. 11<sup>th</sup> ed. New Jersey: Prentice Hall. 2003.
- Lovelock, C. H. **Communicating and Promoting Services In C. H. Lovelock (Eds.), Services marketing**. New Jersey : Prentice Hall. 2006.
- Maslow, Abraham Harold. **Motivation and Personality**. 2nd ed. New York: Harper&Row. 1970.
- Scott, Myers M. **Every Employer a Manager: More Meaningful Work through Job Enrichment**. New York : McGraw – Hill Book Company. 1970.
- Thompson, B., Cook, C., & Heath, F. Structure of perceptions of service quality in libraries: A LibQUAL+™ study. **Structural Equation Modeling**, 10. 2003.
- Wisher, J.D. and Corney, W.J., (2001) “Comparing practices for capturing bank customer feedback – Internet versus traditional banking.” **Benchmarking : An International Journal** 8(3): 240-250.





ภาคผนวก ก



รายงานผลการสำรวจความพึงพอใจของผู้รับบริการที่มีต่อคุณภาพการให้บริการ  
ประจำปีงบประมาณ พ.ศ. 2566

## ภาคผนวก ก

---

# หนังสือมอบอำนาจ



หนังสือมอบอำนาจ

เขียนที่ วิทยาลัยนครราชสีมา  
ถนนมิตรภาพ ตำบลบ้านใหม่ อำเภอเมือง  
จังหวัดนครราชสีมา

วันที่ ๓๐ เดือน กันยายน ๒๕๖๕

โดยหนังสือฉบับนี้ข้าพเจ้า รองศาสตราจารย์ ดร.วิภาส ทองสุทธิ ตำแหน่งอธิการบดีวิทยาลัยนครราชสีมา ๒๙๐ หมู่ ๒ ถนนมิตรภาพ ตำบลบ้านใหม่ อำเภอเมืองนครราชสีมา จังหวัดนครราชสีมา ขอมอบอำนาจให้ผู้ช่วยศาสตราจารย์ ดร.อรณิชา ทศตา อยู่บ้านเลขที่ ๙๙๙/๘๑ หมู่บ้านรุ่งนิรันดร์ ๑๐ หมู่ที่ ๑ ตำบลสุรนารี อำเภอเมืองนครราชสีมา จังหวัดนครราชสีมา เป็นผู้รับมอบอำนาจกระทำการแทนข้าพเจ้าในการดำเนินโครงการสำรวจความพึงพอใจของผู้รับบริการที่มีต่อคุณภาพการให้บริการขององค์การปกครองส่วนท้องถิ่นในเขตจังหวัดนครราชสีมา ประจำปีงบประมาณ ๒๕๖๖ การลงนามในสัญญาว่าจ้างรวมทั้งการรับเช็คค่าดำเนินการ

การใดๆ ที่ผู้ช่วยศาสตราจารย์ ดร.อรณิชา ทศตา ผู้รับมอบอำนาจได้กระทำการไปตามหนังสือมอบอำนาจฉบับนี้แล้วข้าพเจ้าขอรับผิดชอบโดยถือเสมือนว่าข้าพเจ้าได้กระทำการนั้นโดยตนเองทั้งสิ้นเพื่อเป็นหลักฐานแห่งการนี้จึงได้ลงลายมือชื่อไว้ต่อหน้าพยานเป็นสำคัญ

ลงชื่อ.....ผู้มอบอำนาจ

(รองศาสตราจารย์ ดร.วิภาส ทองสุทธิ)

อธิการบดี

ลงชื่อ.....ผู้รับมอบอำนาจ

(ผู้ช่วยศาสตราจารย์ ดร.อรณิชา ทศตา)

ผู้อำนวยการสำนักประกันคุณภาพการศึกษา

ลงชื่อ.....พยาน

(อาจารย์กษพร ใจอดทน)

อาจารย์ประจำคณะบริหารธุรกิจ

ลงชื่อ.....ผู้มอบอำนาจ

(นางสาวจุฬาลักษณ์ สิริวิศิษฐ์)

เจ้าหน้าที่งานแผน

วิทยาลัยนครราชสีมา 290 หมู่ที่ 2 ถนนมิตรภาพ ตำบลบ้านใหม่ อำเภอเมือง จังหวัดนครราชสีมา 30000 โทรศัพท์ 0-4446-6111 (อัตโนมัติ 4 เลขหมาย) โทรสาร 0-4446-5668  
NAKHONRATCHASIMA COLLEGE 290 Moo 2 Tambon Banmai, Amphur Muang, Nakhonratchasima 30000 Tel. 0-4446-6111 (Automatic 4 lines) Fax. 0-4446-5668

สถาบันอุดมศึกษา จัดการศึกษาระดับปริญญาตรี - ปริญญาโท

ภาคผนวก ข



รายงานผลการสำรวจความพึงพอใจของผู้รับบริการที่มีต่อคุณภาพการให้บริการ  
ประจำปีงบประมาณ พ.ศ. 2566

## ภาคผนวก ข

---

# คำสั่งแต่งตั้งคณะกรรมการดำเนินงาน



รายงานผลการสำรวจความพึงพอใจของผู้รับบริการที่มีต่อคุณภาพการให้บริการ  
ประจำปีงบประมาณ พ.ศ. 2566



คำสั่งวิทยาลัยนครราชสีมา

ที่ ๕๓๓/๒๕๖๕

เรื่อง แต่งตั้งคณะทำงานโครงการสำรวจความพึงพอใจของผู้รับบริการที่มีต่อคุณภาพการให้บริการ  
ขององค์การปกครองส่วนท้องถิ่นในเขตจังหวัดนครราชสีมา  
ประจำปีงบประมาณ พ.ศ. ๒๕๖๖

ตามที่ได้รับมอบหมายจากหน่วยงาน เทศบาลและองค์การบริหารส่วนตำบลให้ดำเนินโครงการสำรวจความ  
พึงพอใจของผู้รับบริการที่มีต่อการให้บริการขององค์การปกครองส่วนท้องถิ่นในเขตจังหวัดนครราชสีมา ประจำปี  
งบประมาณ พ.ศ. ๒๕๖๖ นั้น เพื่อให้การดำเนินงานเป็นไปด้วยความเรียบร้อย อาศัยอำนาจตามความในมาตรา ๔๓(๖)  
(๒) แห่งพระราชบัญญัติสถาบันอุดมศึกษาเอกชน พ.ศ. ๒๕๔๖ และแก้ไขเพิ่มเติม (ฉบับที่ ๒) พ.ศ. ๒๕๕๐ วิทยาลัย  
นครราชสีมา จึงแต่งตั้งคณะทำงานโครงการสำรวจความพึงพอใจของผู้รับบริการที่มีต่อการให้บริการขององค์การปกครอง  
ส่วนท้องถิ่นในเขตจังหวัดนครราชสีมา ประจำปีงบประมาณ พ.ศ. ๒๕๖๖ ดังรายชื่อต่อไปนี้

- |                                 |               |  |                |
|---------------------------------|---------------|--|----------------|
| ๑. ผู้ช่วยศาสตราจารย์ ดร.อรณิชา | ทศดา          | ผู้อำนวยการสำนักประกันคุณภาพการศึกษา         | หัวหน้าโครงการ |
| ๒. ผู้ช่วยศาสตราจารย์ศิริกาญจนา | พิลาบุตร      | ผู้ช่วยอธิการบดี                             | คณะทำงาน       |
| ๓. อาจารย์พิชชานาถ              | เงินดีเจริญ   | ผู้ช่วยอธิการบดี                             | คณะทำงาน       |
| ๔. อาจารย์ ดร.ปรียานัฐ          | เอียบศิริเมธี | คณบดีคณะบริหารธุรกิจและ<br>เทคโนโลยีสารสนเทศ | คณะทำงาน       |
| ๕. อาจารย์กษพร                  | ใจอดทน        | อาจารย์ประจำ                                 | คณะทำงาน       |
| ๖. อาจารย์ศลิษา                 | เจริญสุข      | อาจารย์ประจำ                                 | คณะทำงาน       |
| ๗. อาจารย์อนุชา                 | พิมายนอก      | อาจารย์ประจำ                                 | คณะทำงาน       |

ทั้งนี้ตั้งแต่วันที่ ๓๐ กันยายน พ.ศ. ๒๕๖๕ เป็นต้นไป

สั่ง ณ วันที่ ๓๐ กันยายน พ.ศ. ๒๕๖๕

(รองศาสตราจารย์ ดร.วิภาส ทองสุทธิ)

อธิการบดี



วิทยาลัยนครราชสีมา 290 หมู่ที่ 2 ถนนมิตรภาพ ตำบลบ้านใหม่ อำเภอเมือง จังหวัดนครราชสีมา 30000 โทรศัพท์ 0-4446-6111 (อัตโนมัติ 4 เลขหมาย) โทรสาร 0-4446-5668  
NAKHONRATCHASIMA COLLEGE 290 Moo 2 Tambon Banmai, Amphur Muang, Nakhonratchasima 30000 Tel. 0-4446-6111 (Automatic 4 lines) Fax. 0-4446-5668

สถาบันอุดมศึกษา จัดการศึกษาในระดับปริญญาตรี - ปริญญาโท

ภาคผนวก ค





## ภาคผนวก ค

### แบบสอบถาม

#### แบบสอบถาม

เรื่อง ความพึงพอใจของประชาชนผู้รับบริการที่มีต่อการให้บริการขององค์การบริหาร  
ส่วนตำบลกุดจิก อำเภอสูงเนิน จังหวัดนครราชสีมา

แบบสอบถามนี้มีจุดมุ่งหมายเพื่อศึกษาความพึงพอใจของประชาชนผู้รับบริการต่อการ  
ให้บริการขององค์การบริหารส่วนตำบลกุดจิก เพื่อนำข้อมูลไปใช้ประโยชน์ในการปรับปรุงการให้บริการ  
และกำหนดนโยบายการให้บริการแก่ประชาชน คณะผู้วิจัยจึงขอความร่วมมือจากท่านในการตอบ  
แบบสอบถามฉบับนี้ โดยแบบสอบถามแบ่งออกเป็น 3 ตอน คือ

ตอนที่ 1 ข้อมูลทั่วไปของผู้ตอบแบบสอบถาม

ตอนที่ 2 ความพึงพอใจต่อกระบวนการ ขั้นตอนการให้บริการ ช่องทางการ  
ให้บริการ เจ้าหน้าที่ผู้ให้บริการ ด้านสิ่งอำนวยความสะดวก และด้าน  
คุณภาพ การให้บริการจำแนกตามสายงานและข้อเสนอแนะเพิ่มเติม  
โดยจำแนกตามส่วนงานต่างๆ ขององค์การบริหารส่วนตำบลกุดจิก

ตอนที่ 3 ความคิดเห็นเพิ่มเติมและข้อเสนอแนะ

การตอบแบบสอบถามขอความกรุณาให้ท่านตอบให้ครบทุกข้อซึ่งข้อมูลทุกข้อมีความสำคัญ  
ต่อความถูกต้องและเป็นประโยชน์ต่อการพัฒนาการให้บริการขององค์การบริหารส่วนตำบลกุดจิก  
เป็นอย่างยิ่ง คำตอบของท่านจะถูกเก็บเป็นความลับ จะไม่มีผลกระทบต่อท่านทางด้านการรับบริการ  
แต่อย่างใด

ขอขอบคุณที่ให้ความร่วมมือในการตอบแบบสอบถาม

คณะผู้วิจัย



**ตอนที่ 1 ข้อมูลทั่วไปของผู้ตอบแบบสอบถาม**

คำชี้แจง โปรดเขียนเครื่องหมาย ✓ ลงใน ( ) หน้าข้อความที่ตรงกับความเป็นจริงของท่าน

1. เพศ ( ) 1. ชาย ( ) 2. หญิง
2. อายุ ( ) 1. 20 – 30 ปี ( ) 2. 31 – 40 ปี ( ) 3. 41 – 50 ปี ( ) 4. 50 ปีขึ้นไป
3. ระดับการศึกษา  
( ) 1. ต่ำกว่าประถมศึกษา/หรือไม่ได้เรียน ( ) 2. ประถมศึกษา  
( ) 3. มัธยมศึกษา ( ) 4. อนุปริญญาหรือเทียบเท่า  
( ) 5. ปริญญาตรี ( ) 6. สูงกว่าปริญญาตรี
4. อาชีพ  
( ) 1. ข้าราชการ/พนักงานของรัฐ ( ) 2. พนักงานรัฐวิสาหกิจ  
( ) 3. พนักงานบริษัทเอกชน ( ) 4. เกษตรกรรม  
( ) 5. นักเรียน/นักศึกษา ( ) 6. ค้าขาย/อาชีพอิสระ  
( ) 7. รับจ้างทั่วไป ( ) 8. แม่บ้าน/พ่อบ้าน/เกษียณ  
( ) 9. ว่างาน ( ) 10. ประกอบธุรกิจส่วนตัว(ระบุ).....
5. รายได้ต่อเดือน (โดยประมาณ)  
( ) 1. น้อยกว่า 2,000 บาท ( ) 2. 2,001 - 4,000 บาท  
( ) 3. 4,001 - 6,000 บาท ( ) 4. 6,001 - 8,000 บาท  
( ) 5. 8,001 - 10,000 บาท ( ) 6. มากกว่า 10,000 บาทขึ้นไป
6. ในรอบ 1 ปีที่ผ่านมาท่านเคยมาติดต่อที่องค์การบริหารส่วนตำบลกุดจิกจำนวน....ครั้ง (โดยประมาณ)
7. ส่วนใหญ่ ท่านมาติดต่อที่องค์การบริหารส่วนตำบลกุดจิก เพื่อขอรับบริการในส่วนงานใด  
( ) 1. สำนักงานปลัดองค์การบริหารส่วนตำบล ( ) 2. กองคลัง  
( ) 3. กองช่าง ( ) 4. กองการศึกษา ศาสนา และวัฒนธรรม  
( ) 5. กองสาธารณสุขและสิ่งแวดล้อม
8. ท่านมาใช้บริการในส่วนงานตาม ข้อ 7. เกี่ยวกับเรื่องใด  
( ) 1. งานด้านการจัดเก็บขยะมูลฝอย ( ) 2. งานบริการด้านการพัฒนาและจัดเก็บรายได้  
( ) 3. งานก่อสร้างและบูรณะถนน ( ) 4. งานบริหารการศึกษาศูนย์พัฒนาเด็ก  
( ) 5. งานด้านพัฒนาชุมชน เช่น สวัสดิการผู้สูงอายุ ผู้พิการ เด็กแรกเกิด
9. ท่านรับทราบข้อมูลข่าวสารต่างๆ ขององค์การบริหารส่วนตำบลกุดจิก จากข้อใด (ตอบได้มากกว่า 1 ข้อ)  
( ) 1. เอกสารสิ่งพิมพ์/แผ่นพับ ( ) 2. สื่อสิ่งพิมพ์ ( ) 3. ติดประกาศต่างๆ  
( ) 4. แผ่นผังขั้นตอนการปฏิบัติงาน ( ) 5. เว็บไซต์ ( ) 6. เสียงตามสาย ( ) 7. อื่นๆ.....

**ตอนที่ 2 ความพึงพอใจต่อคุณภาพการให้บริการจำแนกตามส่วนงานต่างๆขององค์การบริหารส่วนตำบลกุดจิก****คำชี้แจง** โปรดเขียนเครื่องหมาย ✓ ลงในระดับความพึงพอใจที่ตรงกับความรู้สึกของท่านมากที่สุด1. สำนักปลัดองค์การบริหารส่วนตำบล  เคยใช้บริการ  ไม่เคยใช้บริการ

ประเด็นการประเมิน	ระดับความพึงพอใจ				
	มากที่สุด	มาก	ปานกลาง	น้อย	ควรปรับปรุง
<b>ด้านกระบวนการ ขั้นตอนการให้บริการ</b>					
1. มีการจัดระบบการให้บริการตามลำดับก่อน - หลัง					
2. มีการแนะนำขั้นตอนที่หลากหลาย มีความเหมาะสมไม่ยุ่งยากซับซ้อน					
3. การให้บริการสะดวกรวดเร็วเหมาะสม					
4. มีระยะเวลาการให้บริการที่เหมาะสม					
5. แบบฟอร์มและคำร้องต่างๆมีความชัดเจนเข้าใจง่าย					
6. มีตัวอย่างการกรอกแบบฟอร์ม/คำร้องต่างๆ ชัดเจน					
7. มีอุปกรณ์และเครื่องมือที่ทันสมัยในการให้บริการ					
8. ความพึงพอใจที่มีต่อการให้บริการด้านกระบวนการขั้นตอนการให้บริการโดยรวมของสำนักปลัดองค์การบริหารส่วนตำบล					
<b>ด้านช่องทางการให้บริการ</b>					
1. มีช่องทางการให้บริการที่หลากหลาย					
2. การให้บริการช่วงวันหยุดราชการ					
3. เอกสารสิ่งพิมพ์ สื่อสิ่งพิมพ์ แผ่นพับหรือการติดประกาศต่างๆ					
4. เว็บไซต์ หรือแผนผังขั้นตอนการปฏิบัติงาน					
5. ระบบเสียงตามสาย					
6. การออกหน่วยเคลื่อนที่					
7. ระบบโทรศัพท์					
8. ความพึงพอใจที่มีต่อการให้บริการด้านช่องทางการให้บริการโดยรวมของสำนักปลัดองค์การบริหารส่วนตำบล					
<b>ด้านเจ้าหน้าที่ / บุคลากรผู้ให้บริการ</b>					
1. เจ้าหน้าที่ให้คำแนะนำ การตอบข้อซักถามปัญหา ข้อเสนอแนะและอธิบายได้ชัดเจน					
2. เจ้าหน้าที่ให้บริการด้วยสุภาพความเรียบร้อย					
3. เจ้าหน้าที่เต็มใจดูแลเอาใจใส่กระตือรือร้นในการให้บริการ					



## รายงานผลการสำรวจความพึงพอใจของผู้รับบริการที่มีต่อคุณภาพการให้บริการ

ประจำปีงบประมาณ พ.ศ. 2566

ประเด็นการประเมิน	ระดับความพึงพอใจ				
	มากที่สุด	มาก	ปานกลาง	น้อย	ควรปรับปรุง
4. ความเหมาะสมในการแต่งกาย บุคลิก ลักษณะท่าทางของเจ้าหน้าที่ผู้ให้บริการ					
5. เจ้าหน้าที่ที่มีความเป็นกันเองกับประชาชนที่มาใช้บริการ					
6. การให้เกียรติและการให้ความสำคัญกับประชาชนที่มาใช้บริการอย่างเท่าเทียมกัน					
7. ความพึงพอใจที่มีต่อการให้บริการด้านเจ้าหน้าที่ / บุคลากรผู้ให้บริการโดยรวมของสำนักปลัดองค์การบริหารส่วนตำบล					
<b>ด้านสิ่งอำนวยความสะดวก</b>					
1. สถานที่ให้บริการตั้งอยู่ในแหล่งที่สะดวกแก่การเดินทางไปรับบริการ					
2. มีป้ายประชาสัมพันธ์และป้ายแสดงสถานที่การให้บริการเห็นง่าย					
3. สถานที่ให้บริการมีความสะอาดและเป็นระเบียบเรียบร้อย					
4. มีการจัดสิ่งอำนวยความสะดวกในการให้บริการอย่างเหมาะสมเกี่ยวกับ					
4.1 ที่นั่งพักรอรับบริการ					
4.2 บริการน้ำดื่ม					
4.3 หนังสือพิมพ์					
4.4 ห้องน้ำ					
5. มีเครื่องมือ/วัสดุ/อุปกรณ์/ระบบในการบริการข้อมูลสารสนเทศ					
6. สถานที่จอดรถมีความสะดวกและเพียงพอ					
7. มีการจัดเครื่องถ่ายเอกสารไว้ให้บริการในสถานที่ให้บริการ					
8. ความพึงพอใจที่มีต่อการให้บริการด้านสิ่งอำนวยความสะดวกโดยรวมของสำนักปลัดองค์การบริหารส่วนตำบล					
<b>ด้านคุณภาพการให้บริการ</b>					
1. ความโปร่งใสในการให้บริการ					
2. ความถูกต้องของงานที่ให้บริการ					
3. ความรวดเร็วของการให้บริการ					
4. ความตรงต่อเวลาในการให้บริการ					
5. ความยืดหยุ่นในการให้บริการ					
6. ความเสมอภาคในการให้บริการ					



## รายงานผลการสำรวจความพึงพอใจของผู้รับบริการที่มีต่อคุณภาพการให้บริการ

ประจำปีงบประมาณ พ.ศ. 2566

ประเด็นการประเมิน	ระดับความพึงพอใจ				
	มากที่สุด	มาก	ปานกลาง	น้อย	ควรปรับปรุง
7. ความพึงพอใจที่มีต่อการให้บริการด้านคุณภาพการบริการโดยรวมของสำนักปลัดองค์การบริหารส่วนตำบล					

**ข้อเสนอแนะ**

- ปัญหาในการให้บริการ.....
- ข้อเสนอแนะเพื่อการปรับปรุง.....

**2. กองคลัง** เคยใช้บริการ ไม่เคยใช้บริการ

ประเด็นการประเมิน	ระดับความพึงพอใจ				
	มากที่สุด	มาก	ปานกลาง	น้อย	ควรปรับปรุง
<b>ด้านกระบวนการ ขั้นตอนการให้บริการ</b>					
1. มีการจัดระบบการให้บริการตามลำดับก่อน - หลัง					
2. มีการแนะนำขั้นตอนที่หลากหลาย มีความเหมาะสมไม่ยุ่งยากซับซ้อน					
3. การให้บริการสะดวกรวดเร็วเหมาะสม					
4. มีระยะเวลาการให้บริการที่เหมาะสมตรงต่อความต้องการของผู้รับบริการ					
5. แบบฟอร์มและคำร้องต่างๆ มีความชัดเจนเข้าใจง่าย					
6. มีตัวอย่างการกรอกแบบฟอร์ม/คำร้องต่างๆชัดเจน					
7. มีอุปกรณ์และเครื่องมือที่ทันสมัยในการให้บริการ					
8. ความพึงพอใจที่มีต่อการให้บริการด้านกระบวนการ/ขั้นตอนการบริการโดยรวมของกองคลัง					
<b>ด้านช่องทางการให้บริการ</b>					
1. มีช่องทางการให้บริการที่หลากหลาย					
2. การให้บริการช่วงวันหยุดราชการ					
3. เอกสารสิ่งพิมพ์ สื่อสิ่งพิมพ์ แผ่นพับหรือการติดประกาศ					
4. เว็บไซต์ หรือแผนผังขั้นตอนการปฏิบัติงาน					
5. ระบบเสียงตามสาย					
6. การออกหน่วยเคลื่อนที่					
7. ระบบโทรศัพท์					
8. ความพึงพอใจที่มีต่อการให้บริการด้านช่องทางการให้บริการโดยรวมของกองคลัง					



## รายงานผลการสำรวจความพึงพอใจของผู้รับบริการที่มีต่อคุณภาพการให้บริการ

ประจำปีงบประมาณ พ.ศ. 2566

ประเด็นการประเมิน	ระดับความพึงพอใจ				
	มากที่สุด	มาก	ปานกลาง	น้อย	ควรปรับปรุง
<b>ด้านเจ้าหน้าที่ / บุคลากรผู้ให้บริการ</b>					
1. เจ้าหน้าที่ให้คำแนะนำ การตอบข้อซักถามปัญหาข้อสงสัยและอธิบายได้ชัดเจน					
2. เจ้าหน้าที่ให้บริการด้วยความเรียบร้อย					
3. เจ้าหน้าที่เต็มใจดูแลเอาใจใส่และกระตือรือร้นในการให้บริการ					
4. เจ้าหน้าที่ให้บริการด้วยความสุภาพ กิริยามารยาทของเจ้าหน้าที่ผู้ให้บริการเรียบร้อย					
5. ความเหมาะสมในการแต่งกาย บุคลิก ลักษณะท่าทางของเจ้าหน้าที่ผู้ให้บริการ					
6. เจ้าหน้าที่มีความเป็นกันเองกับประชาชนที่มารับบริการ					
7. การให้เกียรติและการให้ความสำคัญกับประชาชนที่มารับบริการอย่างเท่าเทียมกัน					
8. ความซื่อสัตย์สุจริตในการปฏิบัติหน้าที่ เช่น ไม่รับสินบน ไม่หาประโยชน์ในทางมิชอบ ฯลฯ					
9. เจ้าหน้าที่ให้บริการต่อผู้รับบริการเหมือนกันทุกรายโดยไม่เลือกปฏิบัติ					
10. ความพึงพอใจที่มีต่อการให้บริการด้านเจ้าหน้าที่/ บุคลากรผู้ให้บริการโดยรวมของกองคลัง					
<b>ด้านสิ่งอำนวยความสะดวก</b>					
1. สถานที่ให้บริการตั้งอยู่ในแหล่งที่สะดวกแก่การเดินทางไปรับบริการ					
2. มีป้ายประชาสัมพันธ์และป้ายแสดงสถานที่ การให้บริการเห็นง่าย					
3. สถานที่ให้บริการสะอาด เป็นระเบียบเรียบร้อย					
4. มีการจัดสิ่งอำนวยความสะดวกในการให้บริการ					
4.1 ที่นั่งพักรอรับบริการ					
4.2 บริการน้ำดื่ม					
4.3 หนังสือพิมพ์					
4.4 ห้องน้ำ					
5. มีเครื่องมือ/วัสดุ/อุปกรณ์/ระบบในการบริการ ข้อมูลสารสนเทศ					
6. สถานที่จอดรถมีความสะดวกและเพียงพอ					
7. มีการจัดเครื่องถ่ายเอกสารไว้ให้บริการในสถานที่ให้บริการ					



## รายงานผลการสำรวจความพึงพอใจของผู้รับบริการที่มีต่อคุณภาพการให้บริการ

ประจำปีงบประมาณ พ.ศ. 2566

ประเด็นการประเมิน	ระดับความพึงพอใจ				
	มากที่สุด	มาก	ปานกลาง	น้อย	ควรปรับปรุง
8. สื่อประชาสัมพันธ์ / คู่มือและเอกสารให้ความรู้					
9. ความพึงพอใจที่มีต่อการให้บริการด้านสิ่งอำนวยความสะดวกโดยรวมของกองคลัง					
<b>ด้านคุณภาพการให้บริการ</b>					
1. ความโปร่งใสในการให้บริการ					
2. ความยืดหยุ่นในการให้บริการ					
3. ความเสมอภาคในการให้บริการ					
4. ได้รับบริการตรงตามความต้องการ					
5. ได้รับบริการที่คุ้มค่า คุ้มค่าประโยชน์					
6. ความพึงพอใจที่มีต่อการให้บริการด้านคุณภาพการให้บริการโดยรวมของกองคลัง					

**ข้อเสนอแนะ**

- ปัญหาในการให้บริการ.....
- ข้อเสนอแนะเพื่อการปรับปรุง.....

**3. กองช่าง** เคยใช้บริการ ไม่เคยใช้บริการ

ประเด็นการประเมิน	ระดับความพึงพอใจ				
	มากที่สุด	มาก	ปานกลาง	น้อย	ควรปรับปรุง
<b>ด้านกระบวนการ ขั้นตอนการให้บริการ</b>					
1. ขั้นตอนการให้บริการไม่ยุ่งยากซับซ้อนมีความคล่องตัว					
2. ความรวดเร็วในการให้บริการ					
3. ความชัดเจนในการอธิบาย ชี้แจงแนะนำขั้นตอนการให้บริการ					
4. ความเป็นธรรมของขั้นตอนวิธีการให้บริการเท่าเทียมกัน					
5. ความสะดวกที่ได้รับจากการบริการแต่ละขั้นตอน					
6. ระยะเวลาการให้บริการมีความเหมาะสมตรงต่อความต้องการของผู้รับบริการ					
7. ความพึงพอใจที่มีการให้บริการด้านกระบวนการ/ขั้นตอนการบริการภาพรวมของกองช่าง					
<b>ด้านช่องทางการให้บริการ</b>					
1. มีช่องทางการให้บริการที่หลากหลาย					
2. การให้บริการช่วงวันหยุดราชการ					





## รายงานผลการสำรวจความพึงพอใจของผู้รับบริการที่มีต่อคุณภาพการให้บริการ

ประจำปีงบประมาณ พ.ศ. 2566

ประเด็นการประเมิน	ระดับความพึงพอใจ				
	มากที่สุด	มาก	ปานกลาง	น้อย	ควรปรับปรุง
3. มีการบริการทางสื่อประชาสัมพันธ์ต่าง ๆ เช่น ป้ายโฆษณา แผ่นพับ เสียงตามสาย และกล่องรับความคิดเห็นและทางโทรศัพท์ เป็นต้น					
4. มีการใช้เทคโนโลยีและอุปกรณ์ที่ทันสมัยในการให้บริการ					
5. มีสื่อออนไลน์ให้บริการด้านข้อมูลข่าวสารและรับแจ้งเรื่องราวต่าง ๆ					
6. การออกหน่วยเคลื่อนที่					
7. ระบบโทรศัพท์					
8. ความพึงพอใจที่มีต่อการให้บริการด้านช่องทางการให้บริการภาพรวมของกองช่าง					
<b>ด้านเจ้าหน้าที่ / บุคลากรผู้ให้บริการ</b>					
1. ความสุภาพ กิริยามารยาทเจ้าหน้าที่ผู้ให้บริการ					
2. ความเหมาะสมในการแต่งกาย บุคลิก ลักษณะท่าทางของเจ้าหน้าที่ผู้ให้บริการ					
3. ความเอาใจใส่ กระตือรือร้น และความพร้อมในการให้บริการของเจ้าหน้าที่					
4. เจ้าหน้าที่ที่มีความรู้ ความสามารถในการให้บริการ เช่น การตอบคำถามชี้แจงข้อสงสัยให้คำแนะนำช่วยแก้ปัญหาได้					
5. เจ้าหน้าที่ให้บริการต่อผู้รับบริการเหมือนกันทุกรายโดยไม่เลือกปฏิบัติ					
6. ความซื่อสัตย์สุจริตในการปฏิบัติหน้าที่ เช่น ไม่รับสินบน ไม่หาประโยชน์ในทางมิชอบฯลฯ					
7. ความพึงพอใจที่มีต่อการให้บริการด้านเจ้าหน้าที่ / บุคลากรผู้ให้บริการภาพรวมของกองช่าง					
<b>ด้านสิ่งอำนวยความสะดวก</b>					
1. สถานที่ให้บริการตั้งอยู่ในแหล่งที่สะดวกแก่การเดินทางไปรับบริการ					
2. มีป้ายประชาสัมพันธ์และป้ายแสดงสถานที่การให้บริการ เห็นง่าย บอกจุดบริการ					
3. อาคารและสถานที่ให้บริการมีความสะอาดสะอ้านสบายและสวยงาม					



รายงานผลการสำรวจความพึงพอใจของผู้รับบริการที่มีต่อคุณภาพการให้บริการ

ประจำปีงบประมาณ พ.ศ. 2566

ประเด็นการประเมิน	ระดับความพึงพอใจ				
	มากที่สุด	มาก	ปานกลาง	น้อย	ควรปรับปรุง
4. มีการจัดสิ่งอำนวยความสะดวกในการให้บริการ					
4.1 ที่นั่งพักรอรับบริการที่เพียงพอ สะดวกสบาย					
4.2 มีน้ำดื่ม หรือ เครื่องดื่มบริการประชาชนที่มาใช้บริการ					
4.3 มีสื่อ สันทนาการต่างๆ ระหว่างรอรับบริการ เช่น หนังสือ อ่านเล่น หรือ หนังสือพิมพ์ หรือ โทรทัศน์					
5. จุด/ช่องทางการให้บริการมีความเหมาะสมและเข้าถึงได้สะดวก					
6. มีเครื่องมือ/วัสดุ/อุปกรณ์/ระบบในการบริการ ข้อมูล สารสนเทศ วัสดุอุปกรณ์สำหรับผู้รับบริการมีความเพียงพอ					
7. สถานที่จอดรถมีความปลอดภัย สะดวกสบายและเพียงพอ					
8. สื่อประชาสัมพันธ์ / คู่มือและเอกสารให้ความรู้					
9. มีการรับฟังความคิดเห็นต่อการให้บริการ					
10. ความพึงพอใจที่มีต่อการให้บริการด้านสิ่งอำนวยความสะดวก สะดวกภาพรวมของกองช่าง					
<b>ด้านคุณภาพการให้บริการ</b>					
1. ความโปร่งใสในการให้บริการ					
2. ความเสมอภาคในการให้บริการ					
3. ได้รับบริการที่คุ้มค่า คุ่มประโยชน์					
4. ความพึงพอใจที่มีต่อการให้บริการด้านคุณภาพการให้บริการ ภาพรวมของกองช่าง					

**ข้อเสนอแนะ**

- ปัญหาในการให้บริการ.....
- ข้อเสนอแนะเพื่อการปรับปรุง.....

4. กองการศึกษา ศาสนาและวัฒนธรรม  เคยใช้บริการ ไม่เคยใช้บริการ

ประเด็นการประเมิน	ระดับความพึงพอใจ				
	มากที่สุด	มาก	ปานกลาง	น้อย	ควรปรับปรุง
<b>ด้านกระบวนการ ขั้นตอนการให้บริการ</b>					
1. มีการจัดระบบการให้บริการตามลำดับก่อน-หลัง					
2. มีขั้นตอนการให้บริการไม่ยุ่งยากซับซ้อนและมีความคล่องตัว					
3. การให้บริการสะดวกรวดเร็วเหมาะสม					
4. มีระยะเวลาการให้บริการที่เหมาะสม					
5. แบบฟอร์มคำร้องต่างๆมีความชัดเจนเข้าใจง่าย					
6. มีตัวอย่างการกรอกแบบฟอร์ม/คำร้องต่างๆชัดเจน					
7. ความเป็นธรรมของขั้นตอนวิธีการให้บริการเท่าเทียมกัน					
8. ความพึงพอใจที่มีต่อการให้บริการด้านกระบวนการ/ขั้นตอนการให้บริการของกองการศึกษา ศาสนาและวัฒนธรรม					
<b>ด้านช่องทางการให้บริการ</b>					
1. มีช่องทางการให้บริการที่หลากหลาย					
2. การให้บริการช่วงวันหยุดราชการ					
3. มีการบริการทางสื่อประชาสัมพันธ์ต่างๆ เช่น ป้ายโฆษณา แผ่นพับ เสียงตามสาย และกล่องรับความคิดเห็นและทางโทรศัพท์ เป็นต้น					
4. มีการใช้เทคโนโลยีและอุปกรณ์ที่ทันสมัยในการให้บริการ					
5. มีสื่อออนไลน์ให้บริการด้านข้อมูลข่าวสารและรับแจ้งเรื่องราวต่าง ๆ					
6. ความพึงพอใจที่มีต่อการให้บริการด้านช่องทางการให้บริการของกองการศึกษา ศาสนาและวัฒนธรรม					
<b>ด้านเจ้าหน้าที่ / บุคลากรผู้ให้บริการ</b>					
1. เจ้าหน้าที่ให้คำแนะนำ การตอบข้อซักถามปัญหาข้อสงสัยอธิบายได้ชัดเจน					
2. เจ้าหน้าที่ให้บริการด้วยความเรียบร้อย					
3. เจ้าหน้าที่เต็มใจดูแลเอาใจใส่และกระตือรือร้นในการให้บริการ					
4. เจ้าหน้าที่ให้บริการด้วยความสุภาพเรียบร้อย					
5. ความเหมาะสมในการแต่งกาย บุคลิก ลักษณะท่าทางของเจ้าหน้าที่ผู้ให้บริการ					
6. เจ้าหน้าที่มีความเป็นกันเองกับประชาชนที่มาใช้บริการ					



## รายงานผลการสำรวจความพึงพอใจของผู้รับบริการที่มีต่อคุณภาพการให้บริการ

ประจำปีงบประมาณ พ.ศ. 2566

ประเด็นการประเมิน	ระดับความพึงพอใจ				
	มากที่สุด	มาก	ปานกลาง	น้อย	ควรปรับปรุง
7. การให้เกียรติและการให้ความสำคัญกับประชาชนที่มารับบริการเท่าเทียมกัน					
8. ความซื่อสัตย์สุจริตในการปฏิบัติหน้าที่ เช่น ไม่รับสินบน ไม่หาประโยชน์ในทางมิชอบ					
9. เจ้าหน้าที่ให้บริการต่อผู้รับบริการเหมือนกันทุกรายโดยไม่เลือกปฏิบัติ					
10. ความพึงพอใจที่มีต่อการให้บริการด้านเจ้าหน้าที่/ บุคลากร ผู้ให้บริการของกองการศึกษา ศาสนาและวัฒนธรรม					
<b>ด้านสิ่งอำนวยความสะดวก</b>					
1. สถานที่ให้บริการตั้งอยู่ในแหล่งที่สะดวกแก่การเดินทางไปรับบริการ					
2. มีป้ายประชาสัมพันธ์และป้ายแสดงสถานที่การให้บริการเห็นง่าย					
3. สถานที่ให้บริการมีความสะอาดและเป็นระเบียบเรียบร้อย					
4. มีการจัดสิ่งอำนวยความสะดวกในการให้บริการอย่างเหมาะสมเกี่ยวกับ					
4.1 ที่นั่งพักรอรับบริการ					
4.2 บริการน้ำดื่ม					
4.3 หนังสือพิมพ์					
5. มีเครื่องมือ/วัสดุ/อุปกรณ์/ระบบในการบริการ ข้อมูลสารสนเทศ					
6. สถานที่จอดรถมีความสะดวกและเพียงพอ					
7. มีการจัดเครื่องถ่ายเอกสารไว้ให้บริการในสถานที่ให้บริการ					
8. สื่อประชาสัมพันธ์ /คู่มือเอกสารให้ความรู้					
9. ความพึงพอใจที่มีต่อการให้บริการด้านสิ่งอำนวยความสะดวกของกองการศึกษา ศาสนาและวัฒนธรรม					
<b>ด้านคุณภาพการให้บริการ</b>					
1. ความโปร่งใสในการให้บริการ					
2. ความถูกต้องของงานที่ให้บริการ					
3. ความรวดเร็วของการให้บริการ					
4. ความเสมอภาคในการให้บริการ					



รายงานผลการสำรวจความพึงพอใจของผู้รับบริการที่มีต่อคุณภาพการให้บริการ

ประจำปีงบประมาณ พ.ศ. 2566

ประเด็นการประเมิน	ระดับความพึงพอใจ				
	มากที่สุด	มาก	ปานกลาง	น้อย	ควรปรับปรุง
5. ความพึงพอใจที่มีต่อการให้บริการด้านคุณภาพการให้บริการของ กองการศึกษา ศาสนาและวัฒนธรรม					

**ข้อเสนอแนะ**

- ปัญหาในการให้บริการ.....
- ข้อเสนอแนะเพื่อการปรับปรุง.....

5. กองสาธารณสุขและสิ่งแวดล้อม  เคยใช้บริการ  ไม่เคยใช้บริการ

ประเด็นการประเมิน	ระดับความพึงพอใจ				
	มากที่สุด	มาก	ปานกลาง	น้อย	ควรปรับปรุง
<b>ด้านกระบวนการ ขั้นตอนการให้บริการ</b>					
1. มีการจัดระบบการให้บริการตามลำดับก่อน - หลัง					
2. แนะนำขั้นตอนที่หลากหลาย เหมาะสมไม่ยุ่งยาก ซับซ้อน					
3. ความชัดเจนในการอธิบาย ชี้แจง แนะนำขั้นตอนในการบริการ					
4. การให้บริการสะดวกรวดเร็วเหมาะสม					
5. ระยะเวลาการให้บริการเหมาะสมตรงต่อความต้องการ					
6. ความเป็นธรรมของขั้นตอน วิธีการให้บริการ (เรียงตามลำดับ ก่อนหลังมีความเสมอภาคเท่าเทียมกัน)					
7. แบบฟอร์ม คำร้องต่างๆ มีความชัดเจนเข้าใจง่าย					
8. มีตัวอย่างการกรอกแบบฟอร์ม/คำร้องต่างๆชัดเจน					
9. ความพึงพอใจที่มีต่อการให้บริการด้านกระบวนการ/ขั้นตอน การให้บริการของกองสาธารณสุขและสิ่งแวดล้อม					
<b>ด้านช่องทางการให้บริการ</b>					
1. มีช่องทางการให้บริการที่หลากหลาย					
2. การให้บริการช่วงวันหยุดราชการ					
3. เอกสารสิ่งพิมพ์ สื่อสิ่งพิมพ์ แผ่นพับ การติดประกาศ					
4. เว็บไซต์ หรือแผนผังขั้นตอนการปฏิบัติงาน					
5. ระบบเสียงตามสาย					
6. การออกหน่วยเคลื่อนที่					
7. ระบบโทรศัพท์					
8. ความพึงพอใจที่มีต่อการให้บริการด้านช่องทางการให้บริการ ของกองสาธารณสุขและสิ่งแวดล้อม					



## รายงานผลการสำรวจความพึงพอใจของผู้รับบริการที่มีต่อคุณภาพการให้บริการ

ประจำปีงบประมาณ พ.ศ. 2566

ประเด็นการประเมิน	ระดับความพึงพอใจ				
	มากที่สุด	มาก	ปานกลาง	น้อย	ควรปรับปรุง
<b>ด้านเจ้าหน้าที่ / บุคลากรผู้ให้บริการ</b>					
1. เจ้าหน้าที่ที่คำแนะนำ การตอบข้อซักถามปัญหาข้อสงสัย และอธิบายได้ชัดเจน					
2. เจ้าหน้าที่ให้บริการด้วยความเรียบร้อย					
3. เจ้าหน้าที่เต็มใจดูแลเอาใจใส่และกระตือรือร้น ในการให้บริการ					
4. เจ้าหน้าที่ให้บริการด้วยความสุภาพ กิริยามารยาทของ เจ้าหน้าที่ผู้ให้บริการเรียบร้อย					
5. ความเหมาะสมในการแต่งกาย บุคลิก ลักษณะท่าทาง ของเจ้าหน้าที่ผู้ให้บริการ					
6. เจ้าหน้าที่มีความเป็นกันเองกับประชาชนที่มารับบริการ					
7. การให้เกียรติและการให้ความสำคัญกับประชาชนที่มา รับบริการอย่างเท่าเทียมกัน					
8. ความซื่อสัตย์สุจริตในการปฏิบัติหน้าที่ เช่น ไม่รับสินบน ไม่หาประโยชน์ในทางมิชอบ ฯลฯ					
9. เจ้าหน้าที่ให้บริการต่อผู้รับบริการเหมือนกันทุกราย โดยไม่เลือกปฏิบัติ					
10. ความพึงพอใจที่มีต่อการให้บริการด้านเจ้าหน้าที่/ บุคลากรผู้ให้บริการของกองสาธารณสุขและสิ่งแวดล้อม					
<b>ด้านสิ่งอำนวยความสะดวก</b>					
1. สถานที่ให้บริการตั้งอยู่ในแหล่งที่สะดวกแก่การเดินทางไป รับบริการ					
2. มีป้ายประชาสัมพันธ์และป้ายแสดงสถานที่การให้บริการ เห็นง่าย บอกจุดบริการ					
3. อาคารและสถานที่ให้บริการมีความสะอาดสะอ้านสบายและ สวยงาม					
4. มีการจัดสิ่งอำนวยความสะดวกในการให้บริการ					
4.1 ที่นั่งพักรอรับบริการที่เพียงพอและสะดวกสบาย					
4.2 มีน้ำดื่ม หรือ เครื่องดื่มบริการประชาชนที่มารับบริการ					
4.3 มีสื่อ สันทนาการต่างๆ ระหว่างรอรับบริการ เช่น หนังสืออ่านเล่น หรือ หนังสือพิมพ์ หรือ โทรทัศน์					
5. จุด/ช่องการให้บริการมีความเหมาะสมและเข้าถึงได้สะดวก					



รายงานผลการสำรวจความพึงพอใจของผู้รับบริการที่มีต่อคุณภาพการให้บริการ

ประจำปีงบประมาณ พ.ศ. 2566

ประเด็นการประเมิน	ระดับความพึงพอใจ				
	มากที่สุด	มาก	ปานกลาง	น้อย	ควรปรับปรุง
6. มีเครื่องมือ/วัสดุ/อุปกรณ์/ระบบในการบริการ ข้อมูลสารสนเทศ วัสดุอุปกรณ์สำหรับผู้รับบริการมีความเพียงพอ					
7. สถานที่จัดรถมีความปลอดภัย สะดวกสบายและเพียงพอ					
8. สื่อประชาสัมพันธ์ / คู่มือและเอกสารให้ความรู้					
9. ความพึงพอใจที่มีต่อการให้บริการด้านสิ่งอำนวยความสะดวกของกองสาธารณสุขและสิ่งแวดล้อม					
<b>ด้านคุณภาพการให้บริการ</b>					
1. มีการส่งเสริมความเข้มแข็งของชุมชนด้านสาธารณสุข					
2. การส่งเสริมและสนับสนุน อาสาสมัครสาธารณสุข (อสม.) ให้ทำงานอย่างมีคุณภาพและมีขวัญกำลังใจที่ดี					
3. การจัดระบบส่งเสริมสุขภาพประชาชนเพื่อการพึ่งพาตนเองของประชาชนสู่การมีสุขภาพที่ดี					
4. การควบคุมป้องกันมิให้เกิดการแพร่ระบาดของโรคติดต่อ					
5. จัดอบรมให้ความรู้ด้านสุขภาพอนามัยแก่ประชาชน					
6. การดำเนินงานในการป้องกันการแพร่ระบาดของโรค					
7. การฟื้นฟูสุขภาพประชาชนในเขตพื้นที่					
8. ความพึงพอใจที่มีต่อการให้บริการด้านคุณภาพการให้บริการของกองสาธารณสุขและสิ่งแวดล้อม					

**ข้อเสนอแนะ**

- ปัญหาในการให้บริการ.....
- ข้อเสนอแนะเพื่อการปรับปรุง.....



**งานที่ขอรับการประเมินครอบคลุมภารกิจในการบริหารงานองค์การบริหารส่วนตำบลกุดจิก****อำเภอสูงเนิน จังหวัดนครราชสีมา**1. งานด้านการจัดเก็บขยะมูลฝอย  เคยใช้บริการ  ไม่เคยใช้บริการ

ประเด็นการประเมิน	ระดับความพึงพอใจ				
	มากที่สุด	มาก	ปานกลาง	น้อย	ควรปรับปรุง
<b>ด้านกระบวนการขั้นตอนการให้บริการ</b>					
1. มีการแนะนำขั้นตอนที่หลากหลาย มีความเหมาะสมไม่ยุ่งยากซับซ้อน					
2. การให้บริการสะดวกรวดเร็วเหมาะสม					
3. มีระยะเวลาการให้บริการที่เหมาะสม					
4. การบริหารจัดการระบบกำจัดขยะมูลฝอย					
5. อบต. มีการเก็บขนขยะมูลฝอยภายในเขตพื้นที่					
6. ประชาชนได้รับทราบเกี่ยวกับสถานการณ์ค่าใช้จ่ายเกี่ยวกับการจัดการขยะของ อบต.					
7. ความพึงพอใจที่มีต่อการให้บริการด้านกระบวนการขั้นตอนการให้บริการโดยรวมของงานด้านการจัดเก็บขยะมูลฝอย					
<b>ด้านช่องทางการให้บริการ</b>					
1. มีช่องทางการให้บริการที่หลากหลาย					
2. การให้บริการช่วงวันหยุดราชการ					
3. เอกสารสิ่งพิมพ์ สื่อสิ่งพิมพ์ แผ่นพับหรือการติดประกาศต่างๆ					
4. ระบบเสียงตามสาย					
5. การออกหน่วยเคลื่อนที่					
6. ความพึงพอใจที่มีต่อการให้บริการด้านช่องทางการให้บริการโดยรวมของงานด้านการจัดเก็บขยะมูลฝอย					
<b>ด้านเจ้าหน้าที่/บุคลากรผู้ให้บริการ</b>					
1. เจ้าหน้าที่ให้คำแนะนำ การตอบข้อซักถามปัญหา ข้อเสนอแนะและอธิบายได้ชัดเจน					
2. เจ้าหน้าที่ให้บริการด้วยสุภาพความเรียบร้อย					
3. เจ้าหน้าที่เต็มใจดูแลเอาใจใส่ กระตือรือร้นในการให้บริการ					
4. เจ้าหน้าที่มีความเป็นกันเองกับประชาชนที่มาใช้บริการ					
5. การให้เกียรติและการให้ความสำคัญกับประชาชนที่มาใช้บริการอย่างเท่าเทียมกัน					



## รายงานผลการสำรวจความพึงพอใจของผู้รับบริการที่มีต่อคุณภาพการให้บริการ

ประจำปีงบประมาณ พ.ศ. 2566

ประเด็นการประเมิน	ระดับความพึงพอใจ				
	มากที่สุด	มาก	ปานกลาง	น้อย	ควรปรับปรุง
6. ความพึงพอใจที่มีต่อการให้บริการด้านเจ้าหน้าที่/บุคลากร ผู้ให้บริการโดยรวมของงานด้านการจัดเก็บขยะมูลฝอย					
<b>ด้านสิ่งอำนวยความสะดวก</b>					
1. ป้ายประชาสัมพันธ์ป้ายแสดงสถานที่การให้บริการเห็นง่าย					
2. สถานที่ให้บริการมีความสะอาด เป็นระเบียบเรียบร้อย					
3. มีเครื่องมือ/วัสดุ/อุปกรณ์/ระบบในการบริการ					
4. สื่อประชาสัมพันธ์ / คู่มือและเอกสารให้ความรู้					
5. ความพึงพอใจที่มีต่อการให้บริการด้านสิ่งอำนวยความสะดวก โดยรวมของงานด้านการจัดเก็บขยะมูลฝอย					
<b>ด้านคุณภาพการให้บริการ</b>					
1. ความโปร่งใสในการให้บริการ					
2. ความยืดหยุ่นในการให้บริการ					
3. ความเสมอภาคในการให้บริการ					
4. ได้รับความตรงตามความต้องการ					
5. ได้รับความที่คุ้มค่า คุ้มประโยชน์					
6. ความพึงพอใจที่มีต่อการให้บริการด้านคุณภาพการให้บริการ โดยรวมของงานด้านการจัดเก็บขยะมูลฝอย					

**ข้อเสนอแนะ**

- ปัญหาในการให้บริการ.....
- ข้อเสนอแนะเพื่อการปรับปรุง.....

**2. งานบริการด้านการพัฒนาและจัดเก็บรายได้** เคยใช้บริการ ไม่เคยใช้บริการ

ประเด็นการประเมิน	ระดับความพึงพอใจ				
	มากที่สุด	มาก	ปานกลาง	น้อย	ควรปรับปรุง
<b>ด้านกระบวนการขั้นตอนการให้บริการ</b>					
1. มีการจัดระบบการให้บริการตามลำดับก่อน - หลัง					
2. มีการแนะนำขั้นตอนที่หลากหลายมีความเหมาะสม ไม่ยุ่งยาก ซับซ้อน					
3. การให้บริการสะดวกรวดเร็วเหมาะสม					
4. มีระยะเวลาการให้บริการที่เหมาะสมตรงต่อความต้องการของ ผู้รับบริการ					



## รายงานผลการสำรวจความพึงพอใจของผู้รับบริการที่มีต่อคุณภาพการให้บริการ

ประจำปีงบประมาณ พ.ศ. 2566

ประเด็นการประเมิน	ระดับความพึงพอใจ				
	มากที่สุด	มาก	ปานกลาง	น้อย	ควรปรับปรุง
5. ความเป็นธรรมของขั้นตอน วิธีการให้บริการ (เรียงตามลำดับก่อนหลังมีความเสมอภาคเท่าเทียมกัน)					
6. แบบฟอร์มคำร้องต่างๆ มีความชัดเจนเข้าใจง่าย					
7. มีอุปกรณ์และเครื่องมือที่ทันสมัยในการให้บริการ					
8. ความพึงพอใจที่มีต่อการให้บริการด้านกระบวนการขั้นตอนการให้บริการโดยรวมของงานบริการด้านการพัฒนาและจัดเก็บรายได้					
<b>ด้านช่องทางการให้บริการ</b>					
1. มีช่องทางการให้บริการที่หลากหลาย					
2. การให้บริการช่วงวันหยุดราชการ					
3. เอกสารสิ่งพิมพ์ สื่อสิ่งพิมพ์ แผ่นพับหรือการติดประกาศ					
4. ระบบเสียงตามสาย					
5. การออกหน่วยเคลื่อนที่					
6. ระบบโทรศัพท์					
7. ความพึงพอใจที่มีต่อการให้บริการด้านช่องทางการให้บริการโดยรวมของงานบริการด้านการพัฒนาและจัดเก็บรายได้					
<b>ด้านเจ้าหน้าที่/บุคลากรผู้ให้บริการ</b>					
1. เจ้าหน้าที่ให้คำแนะนำ การตอบข้อซักถามปัญหาข้อสงสัย และอธิบายได้ชัดเจน					
2. เจ้าหน้าที่ให้บริการด้วยความเรียบร้อย					
3. เจ้าหน้าที่เต็มใจดูแลเอาใจใส่และกระตือรือร้นในการให้บริการ					
4. เจ้าหน้าที่ให้บริการด้วยความสุภาพ กิริยามารยาทของเจ้าหน้าที่ผู้ให้บริการเรียบร้อย					
5. ความเหมาะสมในการแต่งกาย บุคลิก ลักษณะท่าทางของเจ้าหน้าที่ผู้ให้บริการ					
6. เจ้าหน้าที่มีความเป็นกันเองกับประชาชนที่มาใช้บริการ					
7. การให้เกียรติและการให้ความสำคัญกับประชาชนที่มาใช้บริการอย่างเท่าเทียมกัน					
8. ความซื่อสัตย์สุจริตในการปฏิบัติหน้าที่ เช่น ไม่รับสินบน ไม่หาประโยชน์ในทางมิชอบ ฯลฯ					
9. เจ้าหน้าที่ให้บริการต่อผู้รับบริการเหมือนกันทุกราย โดยไม่เลือกปฏิบัติ					



## รายงานผลการสำรวจความพึงพอใจของผู้รับบริการที่มีต่อคุณภาพการให้บริการ

ประจำปีงบประมาณ พ.ศ. 2566

ประเด็นการประเมิน	ระดับความพึงพอใจ				
	มากที่สุด	มาก	ปานกลาง	น้อย	ควรปรับปรุง
10. ความพึงพอใจที่มีต่อการให้บริการด้านเจ้าหน้าที่/ บุคลากร ผู้ให้บริการโดยรวมของงานบริการด้านการพัฒนาและจัดเก็บ รายได้					
<b>ด้านสิ่งอำนวยความสะดวก</b>					
1. สถานที่ให้บริการตั้งอยู่ในแหล่งที่สะดวกแก่การเดินทางไปรับ บริการ					
2. มีป้ายประชาสัมพันธ์ป้ายแสดงสถานที่การให้บริการ					
3. สถานที่ให้บริการสะอาด เป็นระเบียบเรียบร้อย					
4. มีการจัดสิ่งอำนวยความสะดวกในการให้บริการอย่างเหมาะสม เกี่ยวกับ ที่นั่งพัก บริการน้ำดื่ม ห้องน้ำ					
5. มีเครื่องมือ/วัสดุ/อุปกรณ์ /ระบบในการบริการ ข้อมูล สารสนเทศ					
6. สถานที่จอดรถมีความสะดวกและเพียงพอ					
7. จัดเครื่องถ่ายเอกสารให้บริการในสถานที่					
8. สื่อประชาสัมพันธ์ / คู่มือและเอกสารให้ความรู้					
<b>ด้านคุณภาพการให้บริการ</b>					
1. ความโปร่งใสในการให้บริการ					
2. ความยืดหยุ่นในการให้บริการ					
3. ความเสมอภาคในการให้บริการ					
4. ได้รับบริการตรงตามความต้องการ					
5. ได้รับบริการที่คุ้มค่า คุ้มประโยชน์					
6. ความพึงพอใจที่มีต่อการให้บริการด้านคุณภาพโดยรวมของ งานบริการด้านการพัฒนาและจัดเก็บรายได้					

**ข้อเสนอแนะ**

- ปัญหาในการให้บริการ.....
- ข้อเสนอแนะเพื่อการปรับปรุง.....



รายงานผลการสำรวจความพึงพอใจของผู้รับบริการที่มีต่อคุณภาพการให้บริการ

ประจำปีงบประมาณ พ.ศ. 2566

3. งานก่อสร้างและบูรณะถนน  เคยใช้บริการ  ไม่เคยใช้บริการ

ประเด็นการประเมิน	ระดับความพึงพอใจ				
	มากที่สุด	มาก	ปานกลาง	น้อย	ควรปรับปรุง
<b>ด้านกระบวนการขั้นตอนการให้บริการ</b>					
1. ขั้นตอนการให้บริการไม่ยุ่งยากซับซ้อน มีความคล่องตัว					
2. ความรวดเร็วในการให้บริการ					
3. ความชัดเจนในการอธิบาย ชี้แจงแนะนำขั้นตอนในการให้บริการ					
4. ความเป็นธรรมของขั้นตอน วิธีการให้บริการ (เรียงตาม ลำดับ ก่อนหลังมีความเสมอภาคเท่าเทียมกัน)					
5. ความสะดวกที่ได้รับจากการบริการแต่ละขั้นตอน					
6. ระยะเวลาการให้บริการมีความเหมาะสมตรงต่อความต้องการของผู้รับบริการ					
7. ขั้นตอนการก่อสร้างและบูรณะถนนมีความรวดเร็ว					
8. มีการดำเนินการก่อสร้างสำรวจตรวจสอบ บำรุงรักษา ซ่อมแซมและบูรณะถนน ตรอก ซอยให้อยู่ในสภาพที่ใช้งานได้ดี					
9. มีการดำเนินการการปรับปรุงทางกายภาพให้เกิดความปลอดภัย การควบคุมการก่อสร้างและบูรณะทางให้เป็นไปตามระเบียบทางราชการ					
10. ความพึงพอใจต่อกระบวนการ/ขั้นตอนการบริการงานก่อสร้างและบูรณะถนน					
<b>ด้านช่องทางการให้บริการ</b>					
1. มีช่องทางการให้บริการที่หลากหลาย					
2. การให้บริการช่วงวันหยุดราชการ					
3. เอกสารสิ่งพิมพ์ สื่อสิ่งพิมพ์ แผ่นพับหรือการติดประกาศ					
4. ระบบเสียงตามสาย					
5. ระบบโทรศัพท์					
6. ความพึงพอใจต่อช่องทางการให้บริการงานก่อสร้างและบูรณะถนน					
<b>ด้านเจ้าหน้าที่/บุคลากรผู้ให้บริการ</b>					
1. ความสุภาพ กิริยามารยาทของเจ้าหน้าที่ ผู้ให้บริการ					
2. ความเหมาะสมในการแต่งกายบุคลิก ลักษณะท่าทางของเจ้าหน้าที่ผู้ให้บริการ					



รายงานผลการสำรวจความพึงพอใจของผู้รับบริการที่มีต่อคุณภาพการให้บริการ

ประจำปีงบประมาณ พ.ศ. 2566

ประเด็นการประเมิน	ระดับความพึงพอใจ				
	มากที่สุด	มาก	ปานกลาง	น้อย	ควรปรับปรุง
3. ความเอาใจใส่ กระตือรือร้น และความพร้อมในการให้บริการของเจ้าหน้าที่					
4. เจ้าหน้าที่มีความรู้ ความสามารถในการให้บริการ เช่น การตอบคำถามชี้แจงข้อสงสัย ให้คำแนะนำช่วยแก้ปัญหา					
5. เจ้าหน้าที่ให้บริการต่อผู้รับบริการเหมือนกันทุกราย โดยไม่เลือกปฏิบัติ					
6. ความซื่อสัตย์สุจริตในการปฏิบัติหน้าที่ เช่น ไม่รับสินบน ไม่หาประโยชน์ในทางมิชอบฯลฯ					
7. ความพึงพอใจต่อเจ้าหน้าที่/บุคลากรผู้ให้บริการงานก่อสร้างและบูรณะถนน					
<b>ด้านสิ่งอำนวยความสะดวก</b>					
1. สถานที่ให้บริการสะอาด เป็นระเบียบเรียบร้อย					
2. เครื่องมือ/วัสดุ/อุปกรณ์ครอบคลุมการใช้งานทันสมัย					
3. สื่อประชาสัมพันธ์ / คู่มือเอกสารให้ความรู้เกี่ยวกับอุปกรณ์การใช้ง่ายด้านการบริการงานก่อสร้างและบูรณะถนน					
4. ประชาชนได้รับความสะดวก รวดเร็วและถูกต้องในการติดต่อราชการ					
5. ความพึงพอใจต่อสิ่งอำนวยความสะดวกในงานก่อสร้างและบูรณะถนน					
<b>ด้านคุณภาพการให้บริการ</b>					
1. ความโปร่งใสในการให้บริการ					
2. ความเสมอภาคในการให้บริการ					
3. ได้รับบริการที่คุ้มค่า คุ้มประโยชน์					
4. การตรวจสอบสถานที่ ตรวจสอบผังเมือง ตรวจสอบสภาพสาธารณะ ด้วยความรวดเร็วถูกต้อง					
5. การตรวจพิจารณารับงานก่อสร้างและบูรณะถนน					
6. ความพึงพอใจต่อคุณภาพการให้บริการในงานก่อสร้างและบูรณะถนน					

**ข้อเสนอแนะ**

ปัญหาในการให้บริการคือ .....

ข้อเสนอแนะเพื่อการปรับปรุง.....



รายงานผลการสำรวจความพึงพอใจของผู้รับบริการที่มีต่อคุณภาพการให้บริการ

ประจำปีงบประมาณ พ.ศ. 2566

4. งานบริหารการศึกษาศูนย์พัฒนาเด็กเล็ก  เคยใช้บริการ  ไม่เคยใช้บริการ

ประเด็นการประเมิน	ระดับความพึงพอใจ				
	มากที่สุด	มาก	ปานกลาง	น้อย	ควรปรับปรุง
<b>ด้านกระบวนการขั้นตอนการให้บริการ</b>					
1. เวลารับ – ส่งเด็กมาที่ศูนย์ฯ					
2. ความเอาใจใส่เด็ก ของผู้ดูแลเด็ก					
3. อัตรากำลังผู้ดูแลเด็กเพียงพอกับจำนวนเด็ก					
4. ความรู้ ความเข้าใจของผู้ดูแลเด็ก					
5. ค่าวัสดุสนับสนุนอุปกรณ์การเรียนการสอน					
6. ค่าเทอม					
7. การดำเนินงานด้านวิชาการ					
7.1 การประชุมวางแผนเพื่อกำหนดแนวทางการดำเนินงาน การจัดการเรียนการสอนระหว่างผู้บริหาร ผู้ดูแลเด็กและผู้ปกครอง					
7.2 การนำเทคนิควิธีการใหม่ๆ มาใช้ในการจัดกิจกรรมการจัด มุมแสดงผลงานของเด็ก					
7.3 การแจ้งผลการประเมินพัฒนาการความพร้อมของเด็กเป็น รายบุคคลให้ผู้ปกครองทราบ					
7.4 การจัดกิจกรรมที่ส่งเสริมการเรียนการสอนในห้องเรียน					
7.5 สื่อการเรียนการสอนและวัสดุอุปกรณ์มีจำนวนเพียงพอ ตรงกับความต้องการเหมาะสมในการจัดการเรียนการสอน					
7.6 การจัดให้มีมุมต่างๆที่ส่งเสริมประสบการณ์และสร้าง บรรยากาศการพัฒนาการเรียนรู้สำหรับเด็กได้อย่างเหมาะสมตาม วัย					
7.7 การจัดกิจกรรมที่ส่งเสริมให้เด็กได้รู้จักวัฒนธรรมไทย					
7.8 จัดกิจกรรมวันสำคัญร่วมกันระหว่างผู้บริหาร ผู้ดูแลเด็กและ ผู้ปกครอง					
7.9 การบันทึกพัฒนาการเด็กโดยรายงานให้ผู้ปกครองทราบ อย่างต่อเนื่อง					
8. ดำเนินงานด้านการมีส่วนร่วม					
8.1 ผู้ปกครองชุมชนเข้ามามีส่วนร่วมในกิจกรรมต่างๆ ของศูนย์					
8.2 องค์กรรัฐ เอกชนมีส่วนร่วมในการพัฒนาศูนย์ฯ					
8.3 ประชาสัมพันธ์ผลงาน ข่าวสารและกิจกรรมต่างๆ ให้ ผู้ปกครองและชุมชนได้รับทราบอย่างสม่ำเสมอ					





ประเด็นการประเมิน	ระดับความพึงพอใจ				
	มากที่สุด	มาก	ปานกลาง	น้อย	ควรปรับปรุง
8.4 เปิดโอกาสให้ผู้บริหาร ผู้ดูแลเด็กและผู้ปกครองได้มีส่วนร่วมในการประชุมเพื่อแสดงความคิดเห็นต่อกิจกรรมของงานบริหารการศึกษาศูนย์พัฒนาเด็กเล็ก					
9. ดำเนินงานด้านภูมิปัญญาท้องถิ่น					
9.1 สำรวจและนำภูมิปัญญาท้องถิ่นมาร่วมกิจกรรมการเรียนการสอน					
10. ความพึงพอใจที่มีต่อการให้บริการด้านกระบวนการขั้นตอนการให้บริการโดยรวมของงานบริหารการศึกษาศูนย์พัฒนาเด็กเล็ก					
<b>ด้านช่องทางการให้บริการ</b>					
1. มีช่องทางการให้บริการที่หลากหลาย					
2. การให้บริการช่วงวันหยุดราชการ					
3. เอกสารสิ่งพิมพ์ สื่อสิ่งพิมพ์ แผ่นพับการติดประกาศ					
4. ระบบเสียงตามสาย					
5. การออกหน่วยเคลื่อนที่					
6. ระบบโทรศัพท์					
7. ความพึงพอใจที่มีต่อการให้บริการด้านช่องทางการให้บริการโดยรวมของงานบริหารการศึกษาศูนย์พัฒนาเด็กเล็ก					
<b>ด้านเจ้าหน้าที่/บุคลากรผู้ให้บริการ</b>					
1. บุคลากรมีความรู้ความสามารถเข้าใจในจิตวิทยาพัฒนาการเด็ก					
2. บุคลากรดูแลเอาใจใส่เด็กสมำเสมอ					
3. ความเหมาะสมในการแต่งกายบุคลิกลักษณะท่าทางของเจ้าหน้าที่ผู้ให้บริการ					
4. มีแผนการเรียนการสอนและจัดกิจกรรมการเรียน การสอนที่หลากหลาย					
5. หัวหน้ามีวิสัยทัศน์ที่กว้างไกลในการพัฒนาศูนย์ฯ ชัดเจน					
6. หัวหน้าศูนย์ฯ มีภาวะความเป็นผู้นำ					
7. มีความสุภาพกิริยามารยาทของเจ้าหน้าที่ผู้ให้บริการ					
8. ความเอาใจใส่ กระตือรือร้น และความพร้อมในการให้บริการของเจ้าหน้าที่					
9. เจ้าหน้าที่ให้บริการต่อผู้รับบริการเหมือนกันทุกรายโดยไม่เลือกปฏิบัติ					



## รายงานผลการสำรวจความพึงพอใจของผู้รับบริการที่มีต่อคุณภาพการให้บริการ

ประจำปีงบประมาณ พ.ศ. 2566

ประเด็นการประเมิน	ระดับความพึงพอใจ				
	มากที่สุด	มาก	ปานกลาง	น้อย	ควรปรับปรุง
10. ความพึงพอใจที่มีต่อการให้บริการด้านเจ้าหน้าที่/บุคลากร ผู้ให้บริการโดยรวมของงานบริหารการศึกษาศูนย์พัฒนาเด็กเล็ก					
<b>ด้านสิ่งอำนวยความสะดวก</b>					
1. วัสดุครุภัณฑ์ เช่น โต๊ะ เก้าอี้ ชั้นวางของเครื่องนอน ฯลฯ มีจำนวนเพียงพอและอยู่ในสภาพที่พร้อมใช้ เหมาะสมกับเด็ก					
2. การจัดการอาคารสถานที่และดูแลรักษาอุปกรณ์เครื่องเล่นที่ สนับสนุนต่อพัฒนาการของเด็กให้อยู่ในสภาพที่ดีและปลอดภัย สำหรับเด็ก					
3. อาคารเรียนหรือห้องเรียน มั่นคง แข็งแรง ปลอดภัย มีความ เหมาะสมเพียงพอกับจำนวนเด็ก					
4. การจัดสภาพภายในห้องเรียน มีพื้นที่ใช้สอยเหมาะสมที่จะจัด กิจกรรมสำหรับเด็ก					
5. ห้องเรียนมีแสงสว่างเพียงพอและอากาศถ่ายเทได้สะดวก					
6. ห้องน้ำ ห้องส้วม มีจำนวนเพียงพอ มีความสะอาดถูกสุขลักษณะ และปลอดภัย					
7. การจัดสภาพแวดล้อมภายนอกห้องเรียนมีบริเวณเพียงพอ สะอาด ร่มรื่นและปลอดภัย					
8. การกำจัดขยะที่ถูกสุขลักษณะ					
9. การป้องกันแมลง และพาหนะนำโรค					
10. มาตรการความปลอดภัย					
11. ความพึงพอใจที่มีต่อการให้บริการด้านสิ่งอำนวยความสะดวก โดยรวมของงานบริหารการศึกษาศูนย์พัฒนาเด็กเล็ก					
<b>ด้านคุณภาพการให้บริการ</b>					
1. ด้านโภชนาการ					
1.1 อาหารได้มาตรฐานครบ 5 หมู่					
1.2 ความสะอาดถูกสุขลักษณะของสถานที่ปรุง					
1.3 น้ำดื่ม น้ำใช้ สะอาดและเพียงพอ					
1.4 ภาชนะและอุปกรณ์ใส่อาหารปลอดภัยและสะอาด					
1.5 อาหารและนมถูกสุขลักษณะ					
2. ด้านคุณภาพจากการบริการทางการศึกษา					
2.1 มีการพัฒนาด้านร่างกายเหมาะสมกับวัย					



รายงานผลการสำรวจความพึงพอใจของผู้รับบริการที่มีต่อคุณภาพการให้บริการ

ประจำปีงบประมาณ พ.ศ. 2566

ประเด็นการประเมิน	ระดับความพึงพอใจ				
	มากที่สุด	มาก	ปานกลาง	น้อย	ควรปรับปรุง
2.2 มีการพัฒนาด้านอารมณ์เหมาะสมกับวัย					
2.3 มีพัฒนาการด้านสังคมเหมาะสมกับวัย					
2.4 มีพัฒนาการด้านสติปัญญาเหมาะสมกับวัย					
2.5 เด็กมีพัฒนาการดีขึ้นตามศักยภาพของตนเอง					
3. ให้การสนับสนุนด้านการศึกษาในทุกระดับที่ตั้งในเขตองค์การบริหารส่วนตำบล					
4. มีการจัดสรรงบประมาณอุดหนุนการศึกษาเป็นประจำทุกปี					
5. มีการจัดตั้งห้องสมุดสาธารณะในเขตองค์การบริหารส่วนตำบล เพื่อส่งเสริมทักษะการอ่านให้กับประชาชน					
6. มีการสนับสนุนกิจกรรมเพื่อส่งเสริมการศึกษา เช่น การจัดนิทรรศการ การแข่งขันวิชาการ					
7. ความพึงพอใจที่มีต่อการให้บริการด้านคุณภาพการให้บริการโดยรวมของงานบริหารการศึกษาศูนย์พัฒนาเด็กเล็ก					

**ข้อเสนอแนะ**

ปัญหาในการให้บริการคือ .....

ข้อเสนอแนะเพื่อการปรับปรุง.....

5. งานด้านพัฒนาชุมชน เช่น สวัสดิการผู้สูงอายุ ผู้พิการ เด็กแรกเกิด  เคยใช้บริการ  ไม่เคยใช้บริการ

ประเด็นการประเมิน	ระดับความพึงพอใจ				
	มากที่สุด	มาก	ปานกลาง	น้อย	ควรปรับปรุง
<b>ด้านกระบวนการขั้นตอนการให้บริการ</b>					
1. ขั้นตอนการให้บริการไม่ยุ่งยากซับซ้อนมีความคล่องตัว					
2. ความรวดเร็วในการให้บริการ					
3. ความชัดเจนในการอธิบาย ชี้แจงแนะนำขั้นตอนในการให้บริการ					
4. ความเป็นธรรมของขั้นตอน วิธีการให้บริการ (เรียงตาม ลำดับก่อนหลังมีความเสมอภาคเท่าเทียมกัน)					
5. ความสะดวกที่ได้รับจากการบริการแต่ละขั้นตอน					
6. ระยะเวลาการให้บริการมีความเหมาะสมตรงต่อความต้องการของผู้รับบริการ					
7. แบบฟอร์มคำร้องต่างๆ มีความชัดเจนเข้าใจง่าย					



## รายงานผลการสำรวจความพึงพอใจของผู้รับบริการที่มีต่อคุณภาพการให้บริการ

ประจำปีงบประมาณ พ.ศ. 2566

ประเด็นการประเมิน	ระดับความพึงพอใจ				
	มากที่สุด	มาก	ปานกลาง	น้อย	ควรปรับปรุง
8. มีตัวอย่างการกรอกแบบฟอร์ม/คำร้องต่างๆชัดเจน ที่ครอบคลุมถึงคำขอขึ้นทะเบียนผู้สูงอายุ ผู้พิการและเด็กแรกเกิด / สวัสดิการ/ การมอบอำนาจ					
9. ขั้นตอนตรวจสอบเอกสาร/การดำเนินการด้านการขึ้นทะเบียนผู้สูงอายุ ผู้พิการ และเด็กแรกเกิด					
10. มีกิจกรรมโครงการส่งเสริมการพัฒนาคุณภาพชีวิตของผู้สูงอายุและผู้พิการ					
11. กระบวนการแนวทางในการดำเนินการช่วยเหลือสงเคราะห์ผู้สูงอายุ ผู้พิการ เด็กแรกเกิดและผู้ป่วยเอดส์					
12. มีกระบวนการพัฒนาระบบการติดตามดูแลผู้สูงอายุ ผู้พิการ เด็กแรกเกิดและผู้ป่วยให้สามารถดำเนินชีวิตกับบุคคลปกติได้					
13. ความพึงพอใจที่มีต่อการให้บริการด้านกระบวนการขั้นตอนการให้บริการของงานด้านพัฒนาชุมชน เช่น สวัสดิการ ผู้สูงอายุ ผู้พิการ เด็กแรกเกิด					
<b>ด้านช่องทางการให้บริการ</b>					
1. มีช่องทางการให้บริการที่หลากหลาย					
2. การให้บริการช่วงวันหยุดราชการ					
3. มีการบริการทางสื่อประชาสัมพันธ์ต่าง ๆ เช่น ป้ายโฆษณา แผ่นพับ เสียงตามสาย และกล่องรับความคิดเห็นและทางโทรศัพท์ เป็นต้น					
4. มีการใช้เทคโนโลยีและอุปกรณ์ที่ทันสมัยในการให้บริการ					
5. มีสื่อออนไลน์ให้บริการด้านข้อมูลข่าวสารและรับแจ้งเรื่องราวต่าง ๆ					
6. การออกหน่วยเคลื่อนที่					
7. ความพึงพอใจที่มีต่อการให้บริการด้านช่องทางการให้บริการของงานด้านพัฒนาชุมชน เช่น สวัสดิการ ผู้สูงอายุ ผู้พิการ เด็กแรกเกิด					
<b>ด้านเจ้าหน้าที่/บุคลากรผู้ให้บริการ</b>					
1. เจ้าหน้าที่ที่ให้คำแนะนำ การตอบข้อซักถามปัญหาข้อสงสัยและอธิบายได้ชัดเจน					
2. เจ้าหน้าที่ให้บริการด้วยความเรียบร้อย					



## รายงานผลการสำรวจความพึงพอใจของผู้รับบริการที่มีต่อคุณภาพการให้บริการ

ประจำปีงบประมาณ พ.ศ. 2566

ประเด็นการประเมิน	ระดับความพึงพอใจ				
	มากที่สุด	มาก	ปานกลาง	น้อย	ควรปรับปรุง
3. เจ้าหน้าที่ที่เต็มใจดูแลเอาใจใส่และกระตือรือร้นในการให้บริการ					
4. เจ้าหน้าที่ให้บริการด้วยความสุภาพ กิริยามารยาทของเจ้าหน้าที่ผู้ให้บริการเรียบร้อย					
5. ความเหมาะสมในการแต่งกาย บุคลิก ลักษณะท่าทางของเจ้าหน้าที่ผู้ให้บริการ					
6. เจ้าหน้าที่มีความเป็นกันเองกับประชาชน					
7. การให้เกียรติและการให้ความสำคัญกับประชาชนที่มาใช้บริการอย่างเท่าเทียมกัน					
8. ความซื่อสัตย์สุจริตในการปฏิบัติหน้าที่ เช่น ไม่รับสินบน ไม่หาประโยชน์ในทางมิชอบ ฯลฯ					
9. เจ้าหน้าที่ให้บริการต่อผู้รับบริการเหมือนกันทุกราย โดยไม่เลือกปฏิบัติ					
10. ความพึงพอใจที่มีต่อการให้บริการด้านเจ้าหน้าที่/บุคลากร ผู้ให้บริการของงานด้านพัฒนาชุมชน เช่น สวัสดิการ ผู้สูงอายุ ผู้พิการ เด็กแรกเกิด					
<b>ด้านสิ่งอำนวยความสะดวก</b>					
1. สถานที่ให้บริการสะอาด เป็นระเบียบเรียบร้อย					
2. มีเครื่องมือ/วัสดุ/อุปกรณ์/ระบบในการบริการ ข้อมูลสารสนเทศ วัสดุอุปกรณ์สำหรับผู้รับบริการมีความเพียงพอ					
3. สื่อประชาสัมพันธ์ / คู่มือเอกสารให้ความรู้เกี่ยวกับอุปกรณ์การใช้ง่าย					
4. มีป้ายประชาสัมพันธ์และป้ายแสดงสถานที่ การให้บริการเห็นง่าย บอกจุดบริการ					
5. จุด/ช่องการให้บริการมีความเหมาะสมและเข้าถึงได้สะดวก					
6. มีการรับฟังความคิดเห็นต่อการให้บริการ					
7. ประชาชนได้รับความสะดวก รวดเร็วและถูกต้องในการติดต่อราชการ					
8. ความพึงพอใจที่มีต่อการให้บริการด้านสิ่งอำนวยความสะดวกของงานด้านพัฒนาชุมชน เช่น สวัสดิการ ผู้สูงอายุ ผู้พิการ เด็กแรกเกิด					



รายงานผลการสำรวจความพึงพอใจของผู้รับบริการที่มีต่อคุณภาพการให้บริการ

ประจำปีงบประมาณ พ.ศ. 2566

ประเด็นการประเมิน	ระดับความพึงพอใจ				
	มากที่สุด	มาก	ปานกลาง	น้อย	ควรปรับปรุง
<b>ด้านคุณภาพการให้บริการ</b>					
1. ความโปร่งใสในการให้บริการ					
2. ความยืดหยุ่นในการให้บริการ					
3. ความเสมอภาคในการให้บริการ					
4. ได้รับบริการตรงตามความต้องการ					
5. ได้รับบริการที่คุ้มค่า คุ้มค่าประโยชน์					
6. มีการสนับสนุนการจัดตั้งกลุ่มเด็กและเยาวชนให้มีบทบาทและมีส่วนร่วมในการพัฒนาชุมชน เช่น สวัสดิการ ผู้สูงอายุ ผู้พิการ เด็กแรกเกิด					
7. มีการสนับสนุนกิจกรรมการสงเคราะห์ผู้สูงอายุ					
8. มีการส่งเสริมการจัดกิจกรรมสงเคราะห์ผู้พิการ เช่น อุปกรณ์ช่วยเหลือผู้พิการ อบรมอาชีพ					
9. ความพึงพอใจที่มีต่อการให้บริการด้านคุณภาพการให้บริการของงานด้านพัฒนาชุมชน เช่น สวัสดิการ ผู้สูงอายุ ผู้พิการ เด็กแรกเกิด					

**ข้อเสนอแนะ**

ปัญหาในการให้บริการคือ .....

ข้อเสนอแนะเพื่อการปรับปรุง.....

**ตอนที่ 3** ความคิดเห็นเพิ่มเติมและข้อเสนอแนะ

1. ท่านต้องการให้องค์การบริหารส่วนตำบลกุดจิก ดำเนินการพัฒนาในด้านใดเพิ่มเติม

.....  
.....

2. ปัญหาและอุปสรรคเร่งด่วนที่ท่านต้องการแจ้งให้องค์การบริหารส่วนตำบลกุดจิก รับทราบ

.....  
.....

3. ข้อเสนอแนะในการบริหารงานขององค์การบริหารส่วนตำบลกุดจิก

.....  
.....

ขอขอบคุณที่ให้ความร่วมมือในการตอบแบบสอบถาม

ภาคผนวก ง





## ภาคผนวก ง

### คณะทำงาน

โครงการสำรวจความพึงพอใจของผู้รับบริการที่มีต่อคุณภาพการให้บริการของ  
องค์การบริหารส่วนตำบลกุดจิก อำเภอสูงเนิน จังหวัดนครราชสีมา  
ประจำปีงบประมาณ พ.ศ. 2566

### ลำดับที่ 1 หัวหน้าโครงการ

ผู้ช่วยศาสตราจารย์ ดร. อรณิชา ทศดา โทรศัพท์ : 085-860-2687

E-Mail : Onnitcha2@gmail.com , Rungnapha\_mk19@hotmail.com

#### การศึกษา

คบ.(การวัดผลการศึกษา)

กศ.ม.(การวัดผลการศึกษา)

ปร.ด. (สาขาวิชาสถิติและวิจัยทางวิทยาการทางปัญญา) มหาวิทยาลัยบูรพา

#### ความเชี่ยวชาญ

- ประเมินโครงการ
- สถิติ วิจัยสาขาต่างๆ
- ประเมินคุณภาพการศึกษา
- ยุทธศาสตร์และการวางแผนนโยบายของหน่วยงาน

#### ผลงานที่ได้รับความไว้วางใจ

- ประเมินผลการดำเนินงานขององค์การปกครองส่วนท้องถิ่น เป็นประจำทุกๆ ปี
- ประเมินนิทรรศการ“รวมมิตร ร่วมสมัยสร้างสรรค์ไทย สู่สากล ” เนื่องในวโรกาสเฉลิมพระชนมพรรษา สมเด็จพระนางเจ้าสิริกิติ์ พระบรมราชินีนาถ ระหว่างวันที่ 17 – 22 สิงหาคม 2553
- การประเมินการจัดงานสัปดาห์ศิลป์แห่งชาติ ประจำปีพุทธศักราช 2554 ระหว่างวันศุกร์ที่ 25 กุมภาพันธ์ –วันเสาร์ที่ 5 มีนาคม 2554
- รายงานผลการประเมินนิทรรศการ ศิลปะสมัยราชกาลที่ 9“ไทยเท่ จากท้องถิ่นสู่อินเตอร์” ระหว่างวันที่ 30 สิงหาคม – 4 พฤศจิกายน 2555 ณ พื้นที่ชั้น 3, 4, 5, 6, 7, 8 และชั้น 9 หอศิลปวัฒนธรรมแห่งกรุงเทพมหานคร



- วิทยากรด้านการสร้างแบบทดสอบ การวัดผลประเมินผล แผนงานโครงการ  
การประเมินโครงการ ระบบการประกันคุณภาพการศึกษา การจัดการความรู้ การจัดทำแผนกลยุทธ์  
และแผนพัฒนา
- ผู้ประเมินคุณภาพการศึกษา ระดับอุดมศึกษาของสำนักงานคณะกรรมการ  
การอุดมศึกษา (สกอ.)

### ลำดับที่ 2 คณะทำงาน

ผู้ช่วยศาสตราจารย์ศิริกาญจนา พิลาบุตร

#### การศึกษา

- วิศวกรรมศาสตรมหาบัณฑิต (วิศวกรรมคอมพิวเตอร์)

#### ผลงานที่ได้รับความไว้วางใจ

- ผู้ประเมินคุณภาพการศึกษา ระดับอุดมศึกษาของสำนักงานคณะกรรมการ  
การอุดมศึกษา (สกอ.)

### ลำดับที่ 3 คณะทำงาน

อาจารย์ปริญญาณัฐ เอื้อยศิริเมธี

โทรศัพท์ : 081-723-1949

E-Mail: Preeyanat@gmail.com

#### การศึกษา

- บธ.บ.(บริหารธุรกิจ)
- บธ.ม (เศรษฐศาสตร์ธุรกิจ)
- พร.ด. (โลจิสติกส์)

#### ความเชี่ยวชาญ

- การเขียนแผนธุรกิจ เศรษฐศาสตร์ธุรกิจ

#### ผลงานที่ได้รับความไว้วางใจ

- การบริการวิชาการและการเพิ่มมูลค่าผลิตภัณฑ์ผ้าไทยยวน อำเภอสีคิ้ว จังหวัดนครราชสีมา



#### ลำดับที่ 4 คณะทำงาน

อาจารย์พิชานารถ เงินดี โทรศัพท์ : 088-582-9212

E-Mail : pitcha23@hotmail.com

##### การศึกษา

คบ.(เคมี)

กศ.ม (วิทยาศาสตร์ทั่วไป)

กำลังศึกษาหลักสูตรปรัชญาดุษฎีบัณฑิต มหาวิทยาลัยเทคโนโลยีสุรนารี จังหวัดนครราชสีมา

##### ความเชี่ยวชาญ

- การดูแลสุขภาพ การส่งเสริมสุขภาพ อาชีวอนามัยสิ่งแวดล้อม สาธารณสุขมูลฐาน

##### ผลงานที่ได้รับความไว้วางใจ

- การบริการวิชาการสาธารณสุขมูลฐาน การส่งเสริมสุขภาพชุมชนอำเภอโนนแดง

จังหวัดนครราชสีมา

#### ลำดับที่ 5 คณะทำงาน

อาจารย์สุกัญญา ใจอดทน โทรศัพท์ : 081-069-5269

E-Mail : Sukanya@nmc.ac.th

##### การศึกษา

บธ.บ.(การตลาด)

บธ.ม.หลักสูตรบริหารธุรกิจมหาบัณฑิต(สาขาการเป็นผู้ประกอบการ) วิทยาลัยนครราชสีมา

##### ความเชี่ยวชาญ

- การเขียนแผนธุรกิจ การออกแบบสื่อ สอนรายวิชาหลักการตลาด

##### ผลงานที่ได้รับความไว้วางใจ

- ประเมินผลการดำเนินงานขององค์การปกครองส่วนท้องถิ่น เป็นประจำทุกๆ ปี

- ประเมินนิทรรศการ“รวมมิตร ร่วมสมัยสร้างสรรค์ไทย สู่สากล ” เนื่องในวโรกาสเฉลิมพระชนมพรรษา สมเด็จพระนางเจ้าสิริกิติ์ พระบรมราชินีนาถ ระหว่างวันที่ 17 – 22 สิงหาคม 2553

- การประเมินการจัดงานสัปดาห์ศิลปวัฒนธรรมแห่งชาติ ประจำปีพุทธศักราช 2554 ระหว่างวันศุกร์ที่ 25กุมภาพันธ์ –วันเสาร์ที่ 5 มีนาคม 2554

- รายงานผลการประเมินนิทรรศการ ศิลปะสมัยราชกาลที่ 9“ไทยเท่ จากท้องถิ่นสู่อินเตอร์” ระหว่างวันที่ 30 สิงหาคม – 4 พฤศจิกายน 2555 ณ พื้นที่ชั้น 3, 4, 5, 6, 7, 8 และชั้น 9 หอศิลปวัฒนธรรมแห่งกรุงเทพมหานคร



#### ลำดับที่ 6 คณะทำงาน

อาจารย์ศลิษา บุญเจริญ โทรศัพท์ : 044-466-052  
E-Mail : poohnar@hotmail.com

##### การศึกษา

บธ.ม หลักสูตรบริหารธุรกิจมหาบัณฑิต วิทยาลัยนครราชสีมา

##### ความเชี่ยวชาญ

- การเขียนแผนธุรกิจ สอนรายวิชาหลักการตลาด

##### ผลงานที่ได้รับความไว้วางใจ

- การดูแลสุขภาพ การส่งเสริมสุขภาพ
- การบริการวิชาการและการเพิ่มมูลค่าผลิตภัณฑ์

#### ลำดับที่ 7 คณะทำงาน

อาจารย์อนุชา พิมายนอก โทรศัพท์ : 091-351-2841  
E-Mail : Anucha\_loveyou@hotmail.com

##### การศึกษา


วท.บ.(คอมพิวเตอร์ธุรกิจ)

รป.ม.(รัฐประศาสนศาสตร์)

##### ความเชี่ยวชาญ ประเมินโครงการ เขียนโครงการ

##### ผลงานที่ได้รับความไว้วางใจ

- ประเมินนิทรรศการ“รวมมิตร ร่วมสมัยสร้างสรรค์ไทย สู่อสากล ” เนื่องในวโรกาสเฉลิมพระชนมพรรษา สมเด็จพระนางเจ้าสิริกิติ์ พระบรมราชินีนาถ ระหว่างวันที่ 17 – 22 สิงหาคม 2553
- การประเมินการจัดงานสัปดาห์ศิลป์แห่งชาติ ประจำปีพุทธศักราช 2554 ระหว่างวันศุกร์ที่ 25 กุมภาพันธ์ – วันเสาร์ที่ 5 มีนาคม 2554
- ประเมินผลการดำเนินงานขององค์การปกครองส่วนท้องถิ่น ปีงบประมาณ 2555
- รายงานผลการประเมินนิทรรศการ ศิลปะสมัยราชกาลที่ 9 “ไทยเท่ จากท้องถิ่นสู่อินเตอร์” ระหว่างวันที่ 30 สิงหาคม – 4 พฤศจิกายน 2554 ณ พื้นที่ชั้น 3, 4, 5, 6, 7, 8 และชั้น 9 หอศิลปวัฒนธรรมแห่งกรุงเทพมหานคร






**องค์การบริหารส่วนตำบลกุดจิก**  
อำเภอสูงเนิน จังหวัดนครราชสีมา